

Sehr geehrte Kundin, sehr geehrter Kunde,


vielen Dank für den Kauf dieses motorisierten Wischaufsatzes für Ihren Dyson-Staubsauger. Dank ihm reinigen Sie Ihre Hartböden schnell und gründlich.

Bitte lesen Sie diese Bedienungsanleitung und befolgen Sie die aufgeführten Hinweise und Tipps, damit Sie Ihren neuen Wischaufsatz optimal einsetzen können.

Lieferumfang

- Wischaufsatz
- Wassertank
- 8 Wischpads
- Bedienungsanleitung

Technische Daten

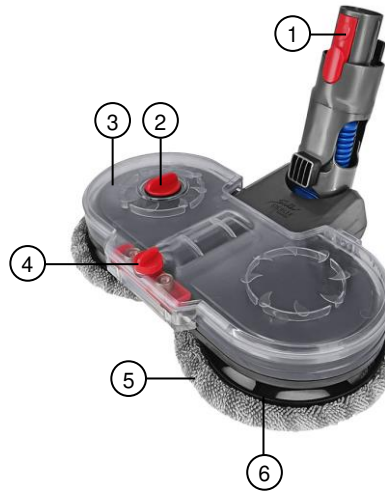
Rating	16,2 V DC 0,7 A
Rotierende Wischpads	160 U/Min.
Wischkopf drehbar	180°
Wassertank-Kapazität	150 ml
	Schutzklasse III: Schutz durch Kleinspannung
Reinigung Wischpads	Handwaschbar bis 60 °C
Material Wischpads	70 % Polyester, 30 % Nylon
Maße	35 x 29 x 7,5 cm
Gewicht	1,16 kg

Informationen und Antworten auf häufige Fragen (FAQs) zu vielen unserer Produkte sowie ggfs. aktualisierte Handbücher finden Sie auf der Internetseite:

www.sichler-haushaltsgeraete.de

Geben Sie dort im Suchfeld die Artikelnummer oder den Artikelnamen ein.

Produktdetails



- | | |
|---------------------|-----------------------------|
| 1. Klick-Verschluss | 4. Wasserauslass-Drehregler |
| 2. Einfüll-Öffnung | 5. Wischpad |
| 3. Wassertank | 6. Wischpad-Halterung |

Verwendung

1. Wischpads anbringen

Heften Sie die Wischpads an die Wischpad-Halterungen.

2. Wassertank auffüllen

1. Nehmen Sie den Wassertank vom Wischaufsatz ab.
2. Öffnen Sie die Einfüll-Öffnung am Wassertank und füllen Sie bis zu 150 ml sauberes, kaltes Wasser ein. Achten Sie dabei darauf, den Tank nicht zu überfüllen.
3. Setzen Sie den Wassertank wieder auf den Wischaufsatz.

3. Wischaufsatz mit Staubsauger verbinden

Verbinden Sie den Wischaufsatz mit Ihrem Dyson-Staubsauger. Der Klick-Verschluss muss dabei einrasten.

4. Wasserauslass öffnen und schließen

Drehen Sie den Wasserauslass-Drehregler, um den Wasserauslass zu öffnen und zu schließen.

Reinigung

Reinigen Sie die Wischpads per Hand in bis zu 60 °C warmem Wasser.

Sicherheitshinweise

- Diese Bedienungsanleitung dient dazu, Sie mit der Funktionsweise dieses Produktes vertraut zu machen. Bewahren Sie diese Anleitung daher gut auf, damit Sie jederzeit darauf zugreifen können. Geben Sie sie an Nachbenutzer weiter.
- Bitte beachten Sie beim Gebrauch die Sicherheitshinweise.
- Ein Umbauen oder Verändern des Produktes beeinträchtigt die Produktsicherheit. Achtung Verletzungsgefahr!
- Alle Änderungen und Reparaturen an dem Gerät oder Zubehör dürfen nur durch den Hersteller oder von durch ihn ausdrücklich hierfür autorisierte Personen durchgeführt werden.
- Öffnen Sie das Produkt nie eigenmächtig. Führen Sie Reparaturen nie selbst aus!
- Behandeln Sie das Produkt sorgfältig. Es kann durch Stöße, Schläge oder Fall aus bereits geringer Höhe beschädigt werden.
- Halten Sie das Produkt fern von extremer Hitze.
- Tauchen Sie das Produkt niemals in Wasser oder andere Flüssigkeiten.
- Technische Änderungen und Irrtümer vorbehalten.

Wichtige Hinweise zur Entsorgung

Dieses Elektrogerät gehört **nicht** in den Hausmüll. Für die fachgerechte Entsorgung wenden Sie sich bitte an die öffentlichen Sammelstellen in Ihrer Gemeinde. Einzelheiten zum Standort einer solchen Sammelstelle und über ggf. vorhandene Mengenbeschränkungen pro Tag/Monat/Jahr entnehmen Sie bitte den Informationen der jeweiligen Gemeinde.

Konformitätserklärung

Hiermit erklärt PEARL GmbH, dass sich das Produkt CX-2515-675 in Übereinstimmung mit der RoHS-Richtlinie 2011/65/EU + (EU)2015/863 und der EMV-Richtlinie 2014/30/EU befindet.

Kurtasz, A.

Qualitätsmanagement
Dipl. Ing. (FH) Andreas Kurtasz

Die ausführliche Konformitätserklärung finden Sie unter www.pearl.de/support. Geben Sie dort im Suchfeld die Artikelnummer CX-2515 ein.


Chère cliente, cher client,

Nous vous remercions d'avoir choisi cet embout.
Afin d'utiliser au mieux votre nouveau produit, veuillez lire attentivement ce mode d'emploi et respecter les consignes et astuces suivantes.

Contenu

- Embout serpillière
- Réservoir d'eau
- 8 patchs nettoyants
- Mode d'emploi

Caractéristiques techniques

Alimentation	16,2 V DC 0,7 A
Patchs nettoyants rotatifs	160 tr/min
Tête d'essuyage pivotante	180°
Capacité réservoir d'eau	150 ml
	Classe de protection III, protection par basse tension
Nettoyage des patchs nettoyants	Lavable à la main jusqu'à 60 °C
Composition patchs nettoyants	70 % polyester, 30 % nylon
Dimensions	35 x 29 x 7,5 cm
Poids	1,16 kg

Description du produit



1. Fermeture à clic
2. Ouverture de remplissage
3. Réservoir d'eau
4. Bouton de sortie d'eau
5. Patch nettoyant
6. Support pour patch nettoyant

Utilisation

1. Installer les patchs nettoyants

Installer les patchs nettoyants sur les supports pour patchs nettoyants.

2. Remplir le réservoir d'eau

1. Sortez le réservoir d'eau de l'embout serpillière.
2. Ouvrez le réservoir d'eau et versez-y jusqu'à 150 ml d'eau propre du robinet. Veillez à ne pas trop remplir le réservoir.
3. Remplacez ensuite le réservoir d'eau sur l'embout serpillière.

3. Raccorder l'embout serpillière sur l'aspirateur

Raccordez l'embout serpillière à votre aspirateur Dyson. La fermeture à clic doit s'enclencher.

4. Ouvrir et fermer la sortie d'eau

Tournez la molette de sortie d'eau pour ouvrir et fermer la sortie d'eau.

Nettoyage

Nettoyez les patchs nettoyants à la main dans de l'eau à 60 °C maximum.

Consignes de sécurité

- Ce mode d'emploi vous permet de vous familiariser avec le fonctionnement du produit. Conservez précieusement ce mode d'emploi afin de pouvoir le consulter en cas de besoin. Le cas échéant, transmettez-le avec le produit à l'utilisateur suivant.
- Pour connaître les conditions de garantie, veuillez contacter votre revendeur. Veuillez également tenir compte des conditions générales de vente !
- Veillez à utiliser le produit uniquement comme indiqué dans la notice. Une mauvaise utilisation peut endommager le produit ou son environnement.
- Respectez les consignes de sécurité pendant l'utilisation.
- Le démontage ou la modification du produit affecte sa sécurité. Attention : risque de blessures !
- Toute modification ou réparation de l'appareil ou de ses accessoires doit être effectuée exclusivement par le fabricant ou par un spécialiste dûment autorisé.
- N'ouvrez jamais l'appareil, sous peine de perdre toute garantie. Ne tentez jamais de réparer vous-même le produit !
- Manipulez le produit avec précaution. Un coup, un choc, ou une chute, même de faible hauteur, peut l'endommager.
- N'exposez pas l'appareil à une chaleur extrême.
- Ne plongez l'appareil ni dans l'eau ni dans un autre liquide.
- Tenir hors de portée des enfants.

- Cet appareil n'est pas conçu pour être utilisé par des personnes (y compris les enfants) dont les capacités physiques, sensorielles ou mentales sont réduites, ou des personnes dénuées d'expérience ou de connaissance, sauf si elles ont pu bénéficier, par l'intermédiaire d'une personne responsable de leur sécurité, d'une surveillance ou d'instructions préalables concernant l'utilisation de l'appareil.
- Aucune garantie ne pourra être appliquée en cas de mauvaise utilisation.
- Le fabricant décline toute responsabilité en cas de dégâts matériels ou dommages (physiques ou moraux) dus à une mauvaise utilisation et/ou au non-respect des consignes de sécurité.
- Sous réserve de modification et d'erreur !

Consignes importantes pour le traitement des déchets

Cet appareil électronique ne doit **PAS** être jeté dans la poubelle de déchets ménagers. Pour l'enlèvement approprié des déchets, veuillez vous adresser aux points de ramassage publics de votre municipalité. Les détails concernant l'emplacement d'un tel point de ramassage et des éventuelles restrictions de quantité existantes par jour/mois/année, ainsi que sur des frais éventuels de collecte, sont disponibles dans votre municipalité.

Déclaration de conformité

La société PEARL GmbH déclare ce produit CX-2515 conforme aux directives actuelles suivantes du Parlement Européen : 2011/65/UE et 2015/863, relatives à la limitation de l'utilisation de certaines substances dangereuses dans les équipements électriques et électroniques, et 2014/30/UE, concernant la compatibilité électromagnétique.

Kurtasz, A.

Service Qualité

Dipl. Ing. (FH) Andreas Kurtasz

La déclaration de conformité complète du produit est disponible en téléchargement à l'adresse www.pearl.fr/support/notices ou sur simple demande par courriel à qualite@pearl.fr.

