

Sehr geehrte Kundin, sehr geehrter Kunde,

vielen Dank für den Kauf dieser universalen USB-Multi-Ladestation. Diese Ladestation hat ein attraktives, kompaktes Design und ist sehr praktisch für das gleichzeitige Laden der verschiedensten Geräte. Durch die als Zubehör erhältlichen Adapter lässt sich die Ladestation fast beliebig erweitern. Sie können auch Digitalkameras oder portable Spielkonsolen laden. Bitte lesen Sie diese Bedienungsanleitung und befolgen Sie die Hinweise und Tipps, damit Sie Ihre neue Ladestation optimal verwenden können.

Lieferumfang:

- 1 Ladestation
- 1 Stromkabel
- 1 Bedienungsanleitung

Notwendiges Zubehör:

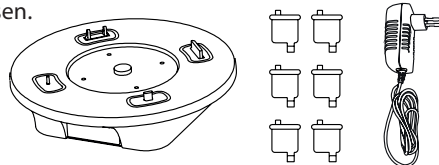
- HZ-1839-675: Adapter für Nokia 2.0 mm
- HZ-1840-675: Adapter für mini USB
- HZ-1841-675: Adapter für Dock Connector (z.B. für iPhone, iPod touch)
- HZ-1842-675: Adapter für Sony Ericsson
- HZ-1843-675: Adapter für micro USB
- HZ-1844-675: Adapter für Samsung
- HZ-1845-675: Adapter für LG mobile
- HZ-1846-675: Adapter für Sony PSP

Ladefunktion:

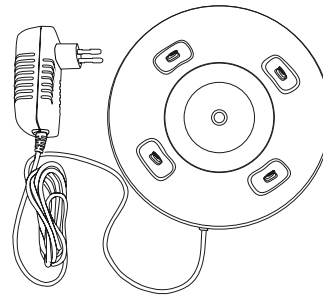
Die Ladestation besitzt sechs voneinander unabhängige Anschlüsse. Die vier Ladesockel auf der Oberseite der Ladestation verfügen über eine Ladeanzeige. Sobald ein Gerät angeschlossen wurde und der Ladevorgang begonnen hat, leuchtet die Ladeanzeige blau. Nachdem das Gerät geladen ist, geht die Ladeanzeige automatisch aus.

Verwendung der Ladestation

Entscheiden Sie, welche Geräte Sie laden wollen und wählen Sie die entsprechenden Zubehör-Adapter (siehe notwendiges Zubehör). So können Sie die Ladestation gemäß Ihren Ladebedürfnissen anpassen.



1. Stecken Sie den Adapter von oben in den Ladesockel. Sie entfernen ihn wieder, indem Sie von unten gegen den Gummikreis unter dem jeweiligen Ladesockel drücken.
2. Schließen Sie Ihre Ladestation an eine Steckdose an. Verwenden Sie dabei das mitgelieferte Stromkabel.
3. Stecken Sie Ihre Geräte auf den Adapter in der Ladestation bzw. verbinden Sie das Ladekabel eines Gerätes mit einem USB-Port, um den Ladevorgang zu starten.

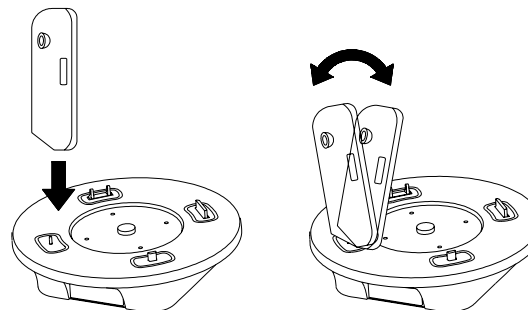


4. Die LED zeigt an, dass der Ladevorgang aktiv ist. Sie leuchtet so lange, bis das angeschlossene Gerät vollständig aufgeladen ist.
5. Sie können mit der Ladestation bis zu sechs Geräte gleichzeitig aufladen.



HINWEIS:

Die meisten Geräte lassen sich mit einer vertikalen Bewegung ein- und ausstecken. Bei Geräten von Sony Ericsson ist es allerdings notwendig, an dem Gerät zu wackeln, wie es auch mit dem Original-Adapter der Fall ist. Betrachten Sie hierzu Abbildung 3.



Sicherheitshinweise

- Diese Bedienungsanleitung dient dazu, Sie mit der Funktionsweise dieses Produktes vertraut zu machen. Bewahren Sie diese Anleitung daher stets gut auf, damit Sie jederzeit darauf zugreifen können.
- Ein Umbauen oder Verändern des Produktes beeinträchtigt die Produktsicherheit. Achtung Verletzungsgefahr!
- Öffnen Sie das Produkt niemals eigenmächtig. Führen Sie Reparaturen nie selbst aus!
- Behandeln Sie das Produkt sorgfältig. Es kann durch Stöße, Schläge oder Fall aus bereits geringer Höhe beschädigt werden.
- Halten Sie das Produkt fern von Feuchtigkeit und extremer Hitze.
- Tauchen Sie das Produkt niemals in Wasser oder andere Flüssigkeiten.
- Technische Änderungen und Irrtümer vorbehalten!

Wichtige Hinweise zur Entsorgung

Dieses Elektrogerät gehört nicht in den Hausmüll. Für die fachgerechte Entsorgung wenden Sie sich bitte an die öffentlichen Sammelstellen in Ihrer Gemeinde. Einzelheiten zum Standort einer solchen Sammelstelle und über ggf. vorhandene Mengenbeschränkungen pro Tag/Monat/Jahr entnehmen Sie bitte den Informationen der jeweiligen Gemeinde.

Konformitätserklärung

Hiermit erklärt PEARL.GmbH, dass sich das Produkt HZ-1838 in Übereinstimmung mit der EMV-Richtlinie 2014/30/EU, der Niederspannungsrichtlinie 2006/95/EG und der RoHS-Richtlinie 2011/65/EU befindet.

Leiter Qualitätswesen
Dipl.-Ing. (FH) Andreas Kurtasz
16.06.2014

Die ausführliche Konformitätserklärung finden Sie unter www.pearl.de. Klicken Sie unten auf den Link **Support (Handbücher, FAQs, Treiber & Co.)**. Geben Sie anschließend im Suchfeld die Artikelnummer HZ-1838 ein.