

Sehr geehrte Kundin, sehr geehrter Kunde,

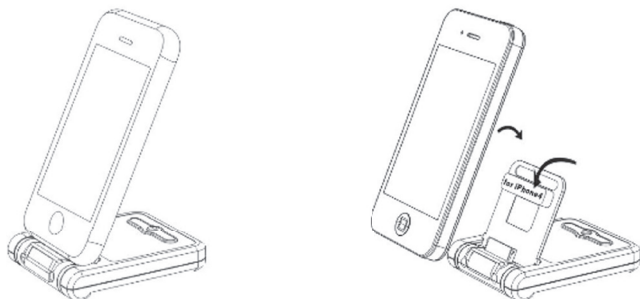
vielen Dank für den Kauf dieser Ladestation für Ihr iPod/iPhone. Hiermit ist Ihr iPod/iPhone in Zukunft einfach aufgeräumt und lädt ohne lästiges Kabelgewirr. Bitte lesen Sie diese Anleitung und befolgen Sie die darin aufgeführten Sicherheitshinweise und Tipps, damit Sie lange Freude an Ihrer neuen Ladestation haben.

Lieferumfang:

- Powerbank – Dockingstation
- USB-Ladekabel (60 cm)
- Bedienungsanleitung

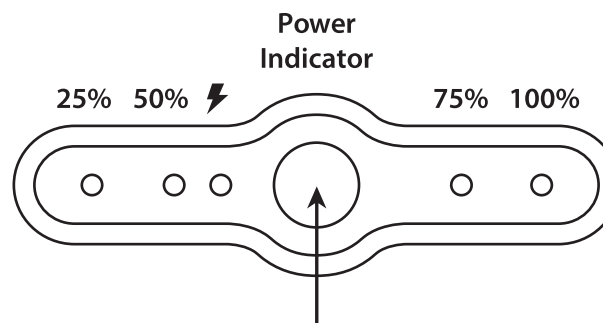
Aufbau:

1. Klappen Sie die Ladestation auf.
2. Stecken Sie das USB-Ladekabel in Ihr Notebook oder in einem USB-Netzadapter.
3. Verbinden Sie das andere Ende des Ladekabels mit der Ladestation.
4. Nun kann das iPod/iPhone angeschlossen werden.



HINWEIS:

Bitte achten Sie darauf, dass die Ladestation auf einer ebenen Fläche steht, da das iPhone sonst beim Anschließen an die Station umkippen kann. Die Ladezeit beträgt in der Regel 2 Stunden. Stellen Sie sicher, dass die ersten drei Ladezyklen 4 Stunden betragen, um die Ladekapazität zu maximieren. Den Status der Ladung, können Sie durch Betätigen des Knopfes den blauen Lichtern der Energieanzeige entnehmen.



Sicherheitshinweise & Gewährleistung

- Diese Bedienungsanleitung dient dazu, Sie mit der Funktionsweise dieses Produktes vertraut zu machen. Bewahren Sie diese Anleitung daher stets gut auf, damit Sie jederzeit darauf zugreifen können.
- Sie erhalten bei Kauf dieses Produktes zwei Jahre Gewährleistung auf Defekt bei sachgemäßem Gebrauch. Bitte beachten Sie auch die allgemeinen Geschäftsbedingungen!
- Bitte verwenden Sie das Produkt nur in seiner bestimmungsgemäßen Art und Weise. Eine anderweitige Verwendung führt eventuell zu Beschädigungen am Produkt oder in der Umgebung des Produktes.
- Ein Umbauen oder Verändern des Produktes beeinträchtigt die Produktsicherheit. Achtung Verletzungsgefahr!
- Öffnen Sie das Produkt niemals eigenmächtig. Führen Sie Reparaturen nie selber aus!

- Behandeln Sie das Produkt sorgfältig. Es kann durch Stöße, Schläge oder Fall aus bereits geringer Höhe beschädigt werden.
- Halten Sie das Produkt fern von Feuchtigkeit und extremer Hitze.
- Tauchen Sie das Produkt niemals in Wasser oder andere Flüssigkeiten.



ACHTUNG:

Es wird keine Haftung für Folgeschäden übernommen. Technische Änderungen und Irrtümer vorbehalten!

Wichtige Hinweise zur Entsorgung

Dieses Elektrogerät gehört NICHT in den Hausmüll. Für die fachgerechte Entsorgung wenden Sie sich bitte an die öffentlichen Sammelstellen in Ihrer Gemeinde.

Einzelheiten zum Standort einer solchen Sammelstelle und über ggf. vorhandene Mengenbeschränkungen pro Tag / Monat / Jahr sowie über etwaig anfallende Kosten bei Abholung entnehmen Sie bitte den Informationen der jeweiligen Gemeinde.

Konformitätserklärung

Hiermit erklärt Pearl Agency GmbH, dass sich das Produkt HZ-1878 in Übereinstimmung mit den grundlegenden Anforderungen der gängigen Richtlinien befindet.

PEARL Agency GmbH
PEARL-Str. 1-3
79426 Buggingen
Deutschland
11.04.2011

Die ausführliche Konformitätserklärung finden Sie unter www.pearl.de. Klicken Sie auf der linken Seite auf den Link **Support (FAQ, Treiber & Co.)**. Geben Sie anschließend im Suchfeld die Artikelnummer HZ-1878 ein.

Chère cliente, cher client,

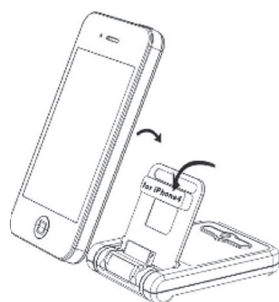
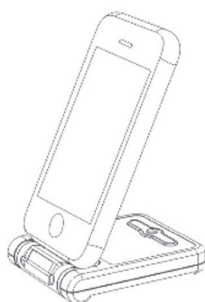
Nous vous remercions pour l'achat de cet article. Avec ce chargeur et station d'accueil mobile, votre iPod/iPhone trouve enfin sa place précise sur votre bureau et en profite pour recharger sa batterie. Afin d'utiliser au mieux votre nouveau produit, veuillez lire attentivement ce mode d'emploi et respecter les consignes et astuces suivantes.

Contenu :

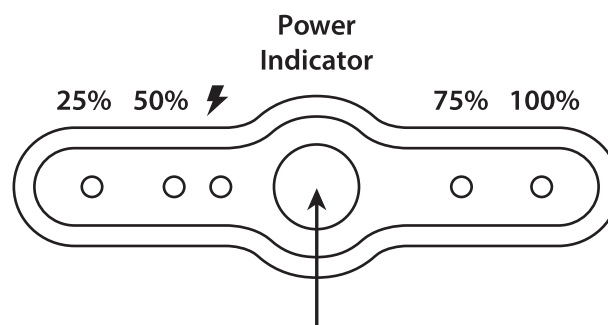
- Chargeur - station d'accueil
- Câble de chargement USB (60 cm)
- Mode d'emploi

Montage :

1. Ouvrez la station d'accueil.
2. Branchez le câble USB à votre ordinateur ou à un adaptateur secteur USB.
3. Branchez l'autre extrémité du câble de chargement à la station d'accueil.
4. Vous pouvez maintenant connecter votre iPod/iPhone.



NOTE :
*Veillez à ce que la station d'accueil se trouve sur une surface plane, afin d'éviter que votre iPhone ne risque de tomber lorsque vous le connectez à la station.
 Le temps de chargement est généralement de 2 heures environ. Veillez à ce que les 3 tout premiers cycles de chargement durent environ 4 heures, afin d'optimiser et maximiser la capacité de charge. Vous pouvez constater le niveau de charge grâce aux LED bleues de l'indicateur d'énergie (appuyez pour cela sur le bouton).*



Consignes de sécurité

- Ce mode d'emploi vous permet de vous familiariser avec le fonctionnement du produit. Conservez-le afin de pouvoir le consulter en cas de besoin.
- Concernant les conditions de garantie, veuillez contacter votre revendeur. Veuillez également tenir compte des conditions générales de vente !
- Veillez à utiliser le produit uniquement comme indiqué dans la notice. Une mauvaise utilisation peut endommager le produit ou son environnement.
- Le démontage ou la modification du produit affecte sa sécurité. Attention, risque de blessure !
- Ne démontez pas l'appareil, sous peine de perdre toute garantie. Ne tentez jamais de réparer vous-même le produit !
- Manipulez le produit avec précaution. Un coup, un choc, ou une chute, même de faible hauteur, peuvent l'endommager.

- N'exposez pas le produit à l'humidité ni à une chaleur extrême.
- Ne plongez jamais le produit dans l'eau ni dans aucun autre liquide.



ATTENTION

*Le fabricant décline toute responsabilité en cas de dégâts dus à une mauvaise utilisation.
 Sous réserve de modification et d'erreur !*

Conseils importants concernant le traitement des déchets

Cet appareil électronique ne doit pas être jeté dans la poubelle de déchets ménagers. Pour l'enlèvement approprié des déchets, veuillez vous adresser aux points de ramassage publics de votre municipalité.

Les détails concernant l'emplacement d'un tel point de ramassage et des éventuelles restrictions de quantité existantes par jour/mois/année, ainsi que sur des frais éventuels de collecte, sont disponibles dans votre municipalité.

Déclaration de conformité

La société Pearl Agency déclare ce produit HZ-1878 conforme aux directives du Parlement Européen concernant les équipements hertziens et les équipements terminaux de télécommunication.

PEARL Agency GmbH
 PEARL-Str. 1-3
 79426 Buggingen
 Allemagne
 11.04.2011

Le formulaire de conformité détaillé est disponible sur www.pearl.de. Sur le côté gauche de la page, cliquez sur **Support (FAQ, Treiber & Co.)**. Saisissez dans le champ de recherche la référence de l'article, HZ-1878.