

Sehr geehrte Kundin, sehr geehrter Kunde,

vielen Dank für den Kauf dieser Mini-Dockingstation. Hiermit können Sie Ihr Galaxy S3/S4 im Handumdrehen aufladen oder zur Synchronisierung an einen Computer anschließen. Bitte lesen Sie diese Bedienungsanleitung aufmerksam durch und beachten Sie die aufgeführten Hinweise und Tipps, damit Sie die Mini-Dockingstation optimal einsetzen können.

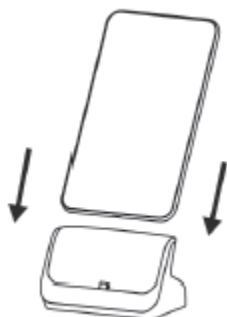
Lieferumfang

- Mini-Dockingstation
- USB-Kabel (USB auf Micro-USB)
- Cover-Adapter
- Bedienungsanleitung

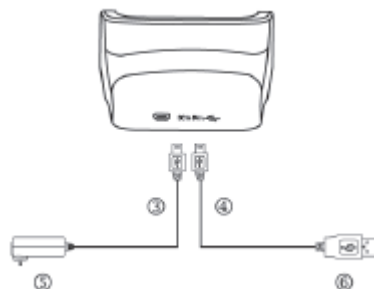
Verwendung



1. Wenn der Cover-Adapter eingesetzt ist, können Sie das Galaxy S3 einfach in die Docking-Station einsetzen. Wenn Sie das Galaxy S3 mit Schutzhülle einsetzen wollen, entfernen Sie den Cover-Adapter.



2. Setzen Sie das Telefon in die Docking-Station.



3. Anschluss des Kabels zum Aufladen
4. Anschluss des Kabels zur Datenübertragung
5. Anschluss des Ladekabels an USB-Netzteil (nicht im Lieferumfang enthalten)
6. Anschluss des Datenkabels an den Computer



7. Bei der Verbindung mit einem Computer können Sie das Telefon aufladen und Daten synchronisieren.

Reinigung

Wischen Sie die Dockingstation mit einem trockenen Tuch ab, um Staub zu entfernen. Verwenden Sie gegebenenfalls ein mildes Reinigungsmittel. Halten Sie die Dockingstation von scharfen Reinigungsmitteln und ähnlichen Substanzen fern.

Technische Daten

Maße	9 x 7,5 x 5,5 cm
Geeignet für	Samsung Galaxy S3/S4

Sicherheitshinweise

- Diese Bedienungsanleitung dient dazu, Sie mit der Funktionsweise dieses Produktes vertraut zu machen. Bewahren Sie diese Anleitung daher gut auf, damit Sie jederzeit darauf zugreifen können.

- Ein Umbauen oder Verändern des Produktes beeinträchtigt die Produktsicherheit. Achtung Verletzungsgefahr!
- Öffnen Sie das Produkt niemals eigenmächtig. Führen Sie Reparaturen nie selbst aus!
- Behandeln Sie das Produkt sorgfältig. Es kann durch Stöße, Schläge oder Fall aus bereits geringer Höhe beschädigt werden.
- Halten Sie das Produkt fern von Feuchtigkeit und extremer Hitze.
- Tauchen Sie das Produkt niemals in Wasser oder andere Flüssigkeiten.
- Technische Änderungen und Irrtümer vorbehalten!

Wichtige Hinweise zur Entsorgung

Dieses Elektrogerät gehört **nicht** in den Hausmüll. Für die fachgerechte Entsorgung wenden Sie sich bitte an die öffentlichen Sammelstellen in Ihrer Gemeinde. Einzelheiten zum Standort einer solchen Sammelstelle und über ggf. vorhandene Mengenbeschränkungen pro Tag/Monat/Jahr entnehmen Sie bitte den Informationen der jeweiligen Gemeinde.

Konformitätserklärung

Hiermit erklärt PEARL.GmbH, dass sich das Produkt HZ-2118 in Übereinstimmung mit der EMV-Richtlinie 2004/108/EG und der RoHS-Richtlinie 2011/65/EU befindet.

Kurtasz, A.

Qualitätsmanager
Dipl. Ing. (FH) Andreas Kurtasz
07.12.2015

Die ausführliche Konformitätserklärung finden Sie unter www.pearl.de/support. Geben Sie dort im Suchfeld die Artikelnummer HZ-2118 ein.

Weitere Infos und FAQs zu callstell Produkten finden Sie auf www.callstell.info

Chère cliente, cher client,

Nous vous remercions d'avoir choisi cette mini station d'accueil qui vous permet de recharger votre Galaxy S3/S4 très facilement ou de le brancher à votre ordinateur pour le synchroniser. Afin d'utiliser au mieux votre nouveau produit, veuillez lire attentivement ce mode d'emploi et respecter les consignes et astuces suivantes.

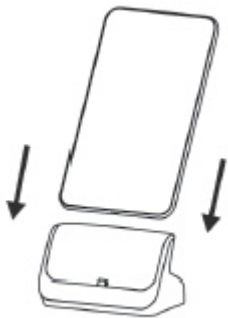
Contenu

- Mini station d'accueil
- Câble USB (USB vers Micro-USB)
- Adaptateur-coque
- Mode d'emploi

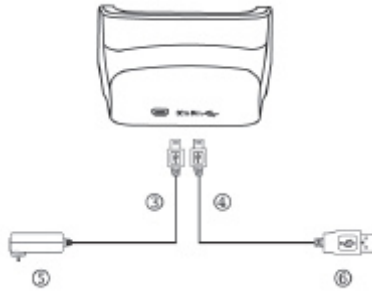
Utilisation



1. Une fois l'adaptateur-coque en place, installez simplement votre Galaxy S3/S4 dans la station d'accueil. Pour installer le Galaxy S3/S4 avec sa coque de protection, retirez l'adaptateur-coque de la station d'accueil.



2. Installez le téléphone dans la station d'accueil.



3. Connexion du câble de chargement.
4. Connexion du câble de transfert de données.
5. Connexion du câble de chargement à un adaptateur secteur USB (non fourni).
6. Connexion du câble de transfert de données à un ordinateur.



7. Connecter le téléphone à un ordinateur permet de le recharger et de synchroniser des données.

Nettoyage

Essuyez la station d'accueil à l'aide d'un chiffon sec pour retirer la poussière. Utilisez si besoin un produit nettoyant doux. N'utilisez pas de produit nettoyant abrasif ou de substance similaire pour nettoyer la station d'accueil.

Caractéristiques techniques

Dimensions	9 x 7,5 x 5,5 cm
Compatible avec	Samsung Galaxy S3/S4

Consignes de sécurité

- Ce mode d'emploi vous permet de vous familiariser avec le fonctionnement du produit. Conservez-le précieusement afin de pouvoir le consulter en cas de besoin.
- Pour connaître les conditions de garantie, veuillez contacter votre revendeur. Veuillez également tenir compte des conditions générales de vente !

- Veuillez à utiliser le produit uniquement comme indiqué dans la notice. Une mauvaise utilisation peut endommager le produit ou son environnement.
- Le démontage ou la modification du produit affecte sa sécurité. Attention, risque de blessures !
- N'ouvrez jamais l'appareil. Ne tentez jamais de réparer vous-même le produit sous peine de perdre toute garantie !
- Manipulez le produit avec précaution. Un coup, un choc, ou une chute, même de faible hauteur, peut l'endommager.
- N'exposez pas le produit à l'humidité ni à une chaleur extrême.
- Ne plongez jamais le produit dans l'eau ni dans aucun autre liquide.
- Surveillez les enfants pour vous assurer qu'ils ne jouent pas avec l'appareil.
- Aucune garantie ne pourra être appliquée en cas de mauvaise utilisation.
- Le fabricant décline toute responsabilité en cas de dégâts matériels ou dommages (physiques ou moraux) dus à une mauvaise utilisation et/ou au non-respect des consignes de sécurité.
- Sous réserve de modification et d'erreur !

Consignes importantes concernant le traitement des déchets

Cet appareil électronique ne doit PAS être jeté dans la poubelle de déchets ménagers. Pour l'enlèvement approprié des déchets, veuillez vous adresser aux points de ramassage publics de votre municipalité. Les détails concernant l'emplacement d'un tel point de ramassage et des éventuelles restrictions de quantité existantes par jour/mois/année, ainsi que sur des frais éventuels de collecte, sont disponibles dans votre municipalité.

Déclaration de conformité

La société PEARL.GmbH déclare ce produit HZ-2118 conforme aux directives actuelles suivantes du Parlement Européen : 2004/108/CE, concernant la compatibilité électromagnétique, et 2011/65/UE, relative à la limitation de l'utilisation de certaines substances dangereuses dans les équipements électriques et électroniques.

Kurtasz, A.

Service Qualité
Dipl.-Ing. (FH) Andreas Kurtasz
03.01.2013