

Sehr geehrte Kundin, sehr geehrter Kunde,

vielen Dank für den Kauf dieser Dockingstation, mit der Sie Ihr iPhone 5 oder Ihren iPod Touch bequem aufladen und Daten synchronisieren können.

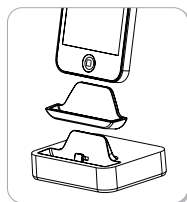
Bitte lesen Sie diese Bedienungsanleitung und befolgen Sie die aufgeführten Hinweise und Tipps, damit Sie die Dockingstation optimal einsetzen können.

Lieferumfang

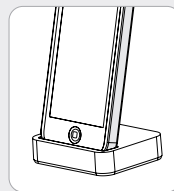
- Dockingstation
- Adapterschale
- Bedienungsanleitung

Verwendung

- Stecken Sie das Lightning-Kabel Ihres Geräts in die Dockingstation und entweder in ein Netzteil (zum Aufladen) oder den Anschluss Ihres Computers (zur Datensynchronisierung). Achten Sie darauf, das Lightning-Kabel anzuschließen, **bevor** Sie das Gerät in die Dockingstation einsetzen.
- Wenn Sie das Gerät ohne Schutzhülle aufladen / Daten synchronisieren möchten, verwenden Sie die Adapterschale, um es in die Dockingstation einzusetzen.



- Wenn Sie das Gerät mit Schutzhülle aufladen / Daten synchronisieren möchten, setzen Sie es ohne Adapterschale in die Dockingstation.



Sicherheitshinweise

- Diese Bedienungsanleitung dient dazu, Sie mit der Funktionsweise dieses Produktes vertraut zu machen. Bewahren Sie diese Anleitung daher stets gut auf, damit Sie jederzeit darauf zugreifen können.
- Ein Umbauen oder Verändern des Produktes beeinträchtigt die Produktsicherheit. Achtung Verletzungsgefahr!
- Öffnen Sie das Produkt niemals eigenmächtig. Führen Sie Reparaturen nie selbst aus!
- Behandeln Sie das Produkt sorgfältig. Es kann durch Stöße, Schläge oder Fall aus bereits geringer Höhe beschädigt werden.
- Halten Sie das Produkt fern von Feuchtigkeit und extremer Hitze.
- Tauchen Sie das Produkt niemals in Wasser oder andere Flüssigkeiten.
- Technische Änderungen und Irrtümer vorbehalten!

Wichtige Hinweise zur Entsorgung

Dieses Elektrogerät gehört nicht in den Hausmüll. Für die fachgerechte Entsorgung wenden Sie sich bitte an die öffentlichen Sammelstellen in Ihrer Gemeinde. Einzelheiten zum Standort einer solchen Sammelstelle und über ggf. vorhandene Mengenbeschränkungen pro Tag / Monat / Jahr entnehmen Sie bitte den Informationen der jeweiligen Gemeinde.

Konformitätserklärung

Hiermit erklärt PEARL.GmbH, dass sich das Produkt HZ-2131 in Übereinstimmung mit den grundlegenden Anforderungen der EMV-Richtlinie 2004/108/EG und der RoHS-Richtlinie 2011/65/EU befindet.

PEARL.GmbH, PEARL-Str. 1-3, 79426 Buggingen, Deutschland

Kurtasz, A.

Leiter Qualitätswesens
Dipl. Ing. (FH) Andreas Kurtasz
28.01.2013

Die ausführliche Konformitätserklärung finden Sie unter www.pearl.de. Klicken Sie auf der linken Seite auf den Link **Support (Handbücher, FAQs, Treiber & Co.)**. Geben Sie anschließend im Suchfeld die Artikelnummer HZ-2131 ein.

Chère cliente, cher client,

Nous vous remercions d'avoir choisi cette station d'accueil qui vous permet de recharger et de synchroniser en toute simplicité votre iPhone 5 ou votre iPod Touch 5G. Afin d'utiliser au mieux votre nouveau produit, veuillez lire attentivement ce mode d'emploi et respecter les consignes et astuces suivantes.

Contenu

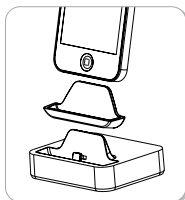
- Station d'accueil
- Adaptateur
- Mode d'emploi

Utilisation

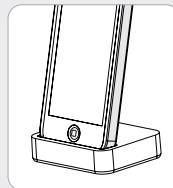
- Branchez le câble Lightning de votre appareil sur la station d'accueil d'une part, et à un chargeur secteur (pour le rechargement) ou à un port USB de votre ordinateur (pour la synchronisation de données) d'autre part. Veillez à bien brancher le câble Lightning **AVANT** de placer l'appareil dans la station d'accueil Dock.



- Si vous souhaitez recharger/synchroniser votre appareil sans coque de protection, vous pouvez utiliser la coque-adaptateur pour le fixer dans la station d'accueil.



- Si vous souhaitez recharger/synchroniser votre appareil avec sa coque de protection, fixez-le sans coque-adaptateur dans la station d'accueil.



Consignes de sécurité

- Ce mode d'emploi vous permet de vous familiariser avec le fonctionnement du produit. Conservez-le afin de pouvoir le consulter en cas de besoin.
- Le démontage ou la modification du produit affecte sa sécurité. Attention, risque de blessure !
- Ne démontez pas l'appareil, sous peine de perdre toute garantie. Ne tentez jamais de réparer vous-même le produit !
- Manipulez le produit avec précaution. Un coup, un choc, ou une chute, même de faible hauteur, peuvent l'endommager.
- N'exposez pas le produit à l'humidité ni à une chaleur extrême.
- Ne plongez jamais le produit dans l'eau ni dans aucun autre liquide.
- Sous réserve de modification et d'erreur !

Conseils importants concernant le traitement des déchets

Cet appareil électronique ne doit PAS être jeté dans la poubelle de déchets ménagers. Pour l'enlèvement approprié des déchets, veuillez vous adresser aux points de ramassage publics de votre municipalité.

Les détails concernant l'emplacement d'un tel point de ramassage et des éventuelles restrictions de quantité existantes par jour/mois/année, ainsi que sur des frais

éventuels de collecte, sont disponibles dans votre municipalité.

Déclaration de conformité

La société PEARL.GmbH déclare ce produit HZ-2131 conforme aux directives actuelles suivantes du Parlement Européen : 2004/108/CE, concernant la compatibilité électromagnétique, et 2011/65/UE, relative à la limitation de l'utilisation de certaines substances dangereuses dans les équipements électriques et électroniques.

PEARL.GmbH, PEARL-Str. 1-3, D-79426 Buggingen, Allemagne

Kurtas A.

Directeur Service Qualité
Dipl. Ing. (FH) Andreas Kurtasz
28.01.2013

Le formulaire de conformité détaillé est disponible sur www.pearl.de. Sur le côté gauche de la page, cliquez sur **Support (Handbücher, FAQs, Treiber & Co.)**. Saisissez dans le champ de recherche la référence de l'article, HZ-2131.