

Sehr geehrte Kundin, sehr geehrter Kunde,

vielen Dank für den Kauf dieser Qi-kompatiblen Ladehülle für iPhone 6. Mit dieser Ladehülle machen Sie Ihr iPhone 6 tauglich für die Induktions-Technologie und laden es bequem und kabellos an jeder Qi-kompatiblen Ladestation auf. Sie benötigen kein zusätzliches Receiver Pad, wenn Sie diese Hülle verwenden.

Bitte lesen Sie diese Bedienungsanleitung und befolgen Sie die aufgeführten Hinweise und Tipps, damit Sie Ihre neue Qi-kompatible Ladehülle für iPhone 6 optimal einsetzen können.

Lieferumfang

- Qi-kompatible Ladehülle für iPhone 6
- Bedienungsanleitung

Zusätzlich benötigt: Qi-kompatibles Induktions-Ladegerät

Verwendung

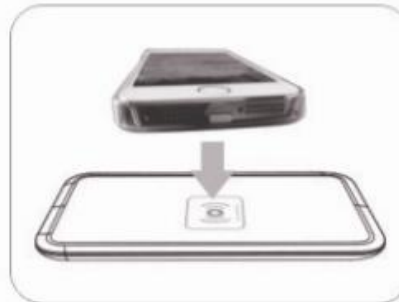
1. Setzen Sie das iPhone 6 in die Qi-kompatible Ladehülle ein. Achten Sie darauf, dass es einrastet und fest sitzt.



2. Verbinden Sie die Ladehülle mit dem Ladeport des iPhone 6



3. Legen Sie das iPhone 6 mittig auf die Qi Wireless-Ladestation.



Das iPhone 6 wird nun aufgeladen.

Sicherheitshinweise

- Diese Bedienungsanleitung dient dazu, Sie mit der Funktionsweise dieses Produktes vertraut zu machen. Bewahren Sie diese Anleitung daher stets gut auf, damit Sie jederzeit darauf zugreifen können.
- Ein Umbauen oder Verändern des Produktes beeinträchtigt die Produktsicherheit. Achtung Verletzungsgefahr!
- Öffnen Sie das Produkt niemals eigenmächtig. Führen Sie Reparaturen nie selbst aus!
- Behandeln Sie das Produkt sorgfältig. Es kann durch Stöße, Schläge oder Fall aus bereits geringer Höhe beschädigt werden.

- Halten Sie das Produkt fern von Feuchtigkeit und extremer Hitze.
- Tauchen Sie das Produkt niemals in Wasser oder andere Flüssigkeiten.
- Technische Änderungen und Irrtümer vorbehalten!

Wichtige Hinweise zur Entsorgung

Dieses Elektrogerät gehört nicht in den Hausmüll. Für die fachgerechte Entsorgung wenden Sie sich bitte an die öffentlichen Sammelstellen in Ihrer Gemeinde.

Einzelheiten zum Standort einer solchen Sammelstelle und über ggf. vorhandene Mengenbeschränkungen pro Tag/Monat/Jahr entnehmen Sie bitte den Informationen der jeweiligen Gemeinde.

Konformitätserklärung

Hiermit erklärt PEARL.GmbH, dass sich das Produkt HZ-2493 in Übereinstimmung mit der RoHS Richtlinie 2011/65/EU befindet.

PEARL.GmbH, PEARL-Str. 1-3, 79426 Buggingen, Deutschland

Leiter Qualitätswesen
Dipl.-Ing. (FH) Andreas Kurtasz
26.11.2014

Die ausführliche Konformitätserklärung finden Sie unter www.pearl.de. Klicken Sie unten auf den Link **Support (Handbücher, FAQs, Treiber & Co.)**. Geben Sie anschließend im Suchfeld die Artikelnummer HZ-2493 ein.

Chère cliente, cher client,

Nous vous remercions pour le choix de cette coque compatible Qi, spécialement conçue pour iPhone 6 (4,7"). Cette coque de chargement permet de rendre immédiatement votre iPhone 6 compatible avec les stations de chargement Qi. Lorsque vous utilisez cette coque, vous n'avez pas besoin de patch récepteur supplémentaire.

Afin d'utiliser au mieux votre nouveau produit, veuillez lire attentivement ce mode d'emploi et respecter les consignes et astuces suivantes.

Contenu

- Coque de chargement compatible Qi pour iPhone 6
- Mode d'emploi

Accessoires requis (non fournis) : station de chargement à induction compatible Qi

Utilisation

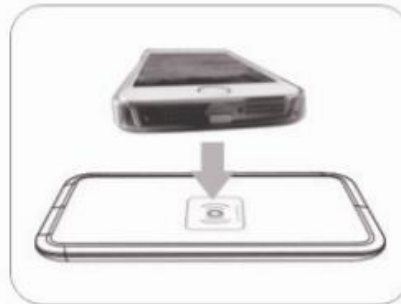
4. Insérez l'iPhone 6 dans la coque de chargement compatible Qi. Veillez à ce qu'il s'enclenche et soit solidement fixé.



5. Reliez la coque de chargement au port de chargement de votre iPhone 6.



6. Placez l'iPhone 6 au milieu de la station de chargement sans fil Qi.



Votre iPhone 6 est alors en cours de chargement.

Consignes de sécurité

- Ce mode d'emploi vous permet de vous familiariser avec le fonctionnement du produit. Conservez-le précieusement afin de pouvoir le consulter en cas de besoin.
- Pour connaître les conditions de garantie, veuillez contacter votre revendeur. Veuillez également tenir compte des conditions générales de vente !
- Veillez à utiliser le produit uniquement comme indiqué dans la notice. Une mauvaise utilisation peut endommager le produit ou son environnement.
- Le démontage ou la modification du produit affecte sa sécurité. Attention, risque de blessure !

- Ne démontez pas l'appareil, sous peine de perdre toute garantie. Ne tentez jamais de réparer vous-même le produit !
- Manipulez le produit avec précaution. Un coup, un choc, ou une chute, même de faible hauteur, peut l'endommager.
- Protégez le produit de l'humidité et de la chaleur extrême.
- Ne plongez jamais le produit dans l'eau ni dans aucun autre liquide.
- Aucune garantie ne pourra être appliquée en cas de mauvaise utilisation.
- Le fabricant décline toute responsabilité en cas de dégâts matériels ou dommages (physiques ou moraux) dus à une mauvaise utilisation et/ou au non-respect des consignes de sécurité.
- Sous réserve de modification et d'erreur !

Consignes importantes pour le traitement des déchets

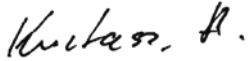
Cet appareil électronique ne doit PAS être jeté dans la poubelle de déchets ménagers. Pour l'enlèvement approprié des déchets, veuillez vous adresser aux points de ramassage publics de votre municipalité.

Les détails concernant l'emplacement d'un tel point de ramassage et des éventuelles restrictions de quantité existantes par jour/mois/année, ainsi que sur des frais éventuels de collecte, sont disponibles dans votre municipalité.

Déclaration de conformité

La société PEARL.GmbH déclare ce produit HZ-2493 conforme à la directive 2011/65/CE actuelle du Parlement Européen, relative à la limitation de l'utilisation de certaines substances dangereuses dans les équipements électriques et électroniques.

PEARL.GmbH, PEARL-Str. 1-3, D-79426 Buggingen,
Allemagne



Directeur Service Qualité
Dipl.-Ing. (FH) Andreas Kurtasz
26.11.2014