

Sehr geehrte Kundin, sehr geehrter Kunde,

vielen Dank für den Kauf dieses Touchscreen-Eingabestifts. Damit gelingt Ihnen schnelles und effizientes Arbeiten auf Smartphone, iPhone und Tablet.

Bitte lesen Sie diese Bedienungsanleitung aufmerksam durch und beachten Sie die aufgeführten Hinweise und Tipps, damit Sie den Touchscreen-Eingabestift optimal einsetzen können.

Lieferumfang

- Touchscreen-Eingabestift TS-120
- Ladekabel
- Bedienungsanleitung

Technische Daten

Akku	5 V DC / 0,5 A
Spitze	1,5 mm
Kompatibilität	iPhone und iPad (auch iPad Pro), Android Tablets und Smartphones
Maße (Länge, Durchmesser)	147 mm, Ø 9 mm
Gewicht (ohne Batterie)	14 g

Akku laden

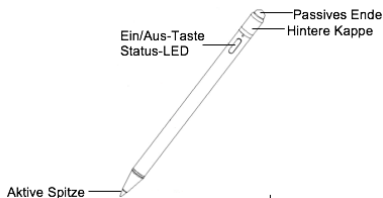
Laden Sie den integrierten Akku vor dem ersten Gebrauch vollständig auf.

1. Ziehen Sie die hintere Kappe des Stifts nach oben ab.
2. Verbinden Sie den Micro-USB-Stecker des Ladekabels mit dem nun freiliegenden Ladeanschluss des Stifts.
3. Verbinden Sie den USB-Stecker des Ladekabels mit einem geeigneten Netzteil oder dem USB-Port eines eingeschalteten Computers.
4. Die Status-LED leuchtet während des Ladevorgangs rot. Wenn der Akku vollständig geladen ist, leuchtet sie grün. Trennen Sie den Stift von der Stromversorgung.



HINWEIS:
DER Stift kann während des Ladevorgangs verwendet werden.

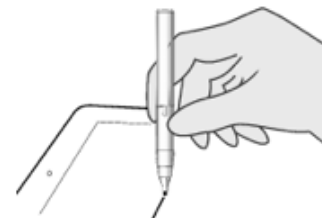
Produktdetails



Verwendung



1. Drücken Sie auf die Ein/Aus-Taste. Die Status-LED leuchtet blau.



2. Testen Sie den Stift, indem Sie ihn vertikal zum Touchscreen halten und eine horizontale Linie zeichnen. Wenn die Linie erscheint, ist er betriebsbereit.
3. Drücken Sie die Ein/Aus-Taste, um ihn auszuschalten. Die Status-LED erlischt.

Sicherheitshinweise

- Diese Bedienungsanleitung dient dazu, Sie mit der Funktionsweise dieses Produktes vertraut zu machen. Bewahren Sie diese Anleitung daher gut auf, damit Sie jederzeit darauf zugreifen können.
- Ein Umbauen oder Verändern des Produktes beeinträchtigt die Produktsicherheit. Achtung Verletzungsgefahr!
- Öffnen Sie das Produkt niemals eigenmächtig, außer zum Laden des Akkus. Führen Sie Reparaturen nie selbst aus!
- Behandeln Sie das Produkt sorgfältig. Es kann durch Stöße, Schläge oder Fall aus bereits geringer Höhe beschädigt werden.
- Halten Sie das Produkt fern von Feuchtigkeit, extremer Hitze und direkter Sonneneinstrahlung.
- Tauchen Sie das Produkt niemals in Wasser oder andere Flüssigkeiten.
- Sollten Sie das Gerät doch unbeabsichtigt in Flüssigkeit eingetaucht haben, schalten Sie es sofort aus.
- Lassen Sie das Gerät nicht im Auto liegen, da starke Sonneneinstrahlung zu hohen Temperaturen im Auto führt.
- Legen Sie das Gerät nicht in die Nähe von Klimaanlage-ausgängen mit starken Temperaturschwankungen.
- Verwenden Sie einen Bildschirmschutz

in der Stärke 3 H, um Kratzer auf dem Bildschirmschutz zu vermeiden.

- Geräte mit einem Hartglas-Bildschirmschutz können beim Schreiben eine geringe Ansprechempfindlichkeit aufweisen.
- Nutzen Sie keine Seife, Alkohol oder Waschmittel, um das Gerät zu reinigen.
- Tauschen Sie die Spitze des Stifts nicht gegen eine andere ein. Das Entfernen der Spitze verursacht Funktionsfehler.
- Erhitzen Sie den Akku nicht über 60 °C und werfen Sie ihn nicht in Feuer: Feuer-, Explosions- und Brandgefahr!
- Schließen Sie den Akku nicht kurz.
- Setzen Sie den Akku keinen mechanischen Belastungen aus. Vermeiden Sie das Herunterfallen, Schlagen, Verbiegen oder Schneiden des Akkus.
- Brechen Sie den Ladevorgang bei starker Überhitzung sofort ab. Ein Akku, der sich beim Aufladen stark erhitzt oder verformt, ist defekt und darf nicht weiter verwendet werden.
- Entladen Sie den Akku nie vollständig, dies verkürzt seine Lebenszeit.
- Technische Änderungen und Irrtümer vorbehalten!

Wichtige Hinweise zur Entsorgung


Dieses Elektrogerät und der integrierte Akku gehören nicht in den Hausmüll. Für die fachgerechte Entsorgung wenden Sie sich bitte an die öffentlichen Sammelstellen in Ihrer Gemeinde. Einzelheiten zum Standort einer solchen Sammelstelle und über ggf. vorhandene Mengenbeschränkungen pro Tag/ Monat/Jahr entnehmen Sie bitte den Informationen der jeweiligen Gemeinde.

Konformitätserklärung

Hiermit erklärt PEARL.GmbH, dass sich das Produkt HZ-2744 in Übereinstimmung mit der RoHS-Richtlinie 2011/65/EU und der EMV-Richtlinie 2014/30/EU befindet.



Qualitätsmanagement
Dipl. Ing. (FH) Andreas Kurtasz
08.06.2016



Chère cliente, cher client,

Nous vous remercions d'avoir choisi ce styler pour écran tactile qui vous permet de travailler plus vite et plus efficacement sur votre smartphone ou votre tablette.

Afin d'utiliser au mieux votre nouveau produit, veuillez lire attentivement ce mode d'emploi et respecter les consignes et astuces suivantes.

Contenu

- Styler de saisie pour écran tactile TS-120
- Câble de chargement
- Mode d'emploi

Caractéristiques techniques

Batterie	5 V DC / 0,5 A
Pointe	1,5 mm
Compatibilité	iPhone et iPad (également iPad Pro), tablette Android et smartphones
Dimensions (longueur, diamètre)	147 mm, Ø 9 mm
Poids (sans batterie)	14 g

Charger la batterie

Avant la première utilisation, chargez complètement la batterie intégrée.

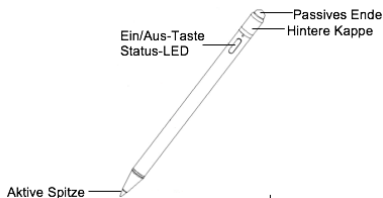
1. Retirez le capuchon du styler en le tirant vers le haut.
2. Branchez le connecteur Micro-USB du câble de chargement dans le port de chargement désormais accessible du styler.
3. Branchez le connecteur USB du câble de chargement dans un adaptateur secteur adapté ou à un port USB d'un ordinateur allumé.
4. La LED de statut s'allume en rouge durant le chargement. Elle brille en vert dès que la batterie est entièrement chargée. Débranchez alors le styler de l'alimentation électrique.



NOTE :

LE STYLER PEUT être utilisé pendant le processus de chargement.

Description du produit



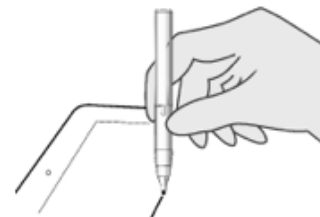
Utilisation

1. Appuyez sur la touche marche/arrêt du styler.



Le voyant de statut commence à briller en bleu.

2. Testez le styler. Pour cela, tenez-le à la verticale par rapport à l'écran et tracez une ligne horizontale.



Si la ligne apparaît, il est prêt à être utilisé.

3. Pour l'éteindre, appuyez sur la touche marche/arrêt. La LED de statut s'éteint.

Consignes de sécurité

- Ce mode d'emploi vous permet de vous familiariser avec le fonctionnement du produit. Conservez-le précieusement afin de pouvoir le consulter en cas de besoin.
- Pour connaître les conditions de garantie, veuillez contacter votre revendeur. Veuillez également tenir compte des conditions générales de vente !
- Veillez à utiliser le produit uniquement comme indiqué dans la notice. Une mauvaise utilisation peut endommager le produit ou son environnement.
- Le démontage ou la modification du produit affecte sa sécurité. Attention, risque de blessure !
- N'ouvrez jamais le produit, sauf pour remplacer les piles. Ne tentez jamais de réparer vous-même le produit !
- Manipulez le produit avec précaution. Un coup, un choc, ou une chute, même de faible hauteur, peut l'endommager.
- N'exposez pas ce produit à l'humidité, aux températures extrêmes ni au rayonnement direct du soleil.
- Ne plongez jamais le produit dans l'eau ni dans aucun autre liquide.
- Si vous plongez par mégarde l'appareil dans liquide, éteignez-le immédiatement.

- Ne laissez pas l'appareil dans une voiture, car le rayonnement du soleil peut provoquer une forte température à l'intérieur de la voiture.
- Ne posez pas l'appareil à proximité de la sortie d'une climatisation avec de forts écarts de température.
- Afin d'éviter de rayer votre protection pour écran, celle-ci doit avoir une dureté de 3 H.
- Les appareils avec une protection pour écran en verre renforcé peuvent présenter une faible détectivité lorsque vous écrivez.
- N'utilisez ni savon, ni alcool, ni détergeant pour nettoyer l'appareil.
- Ne remplacez pas la pointe du stylet par une autre. Le retrait de la pointe entraîne un dysfonctionnement.
- Ne faites pas chauffer la batterie au-delà de 60°C, et ne la jetez pas au feu : Risque de combustion, d'explosion et d'incendie !
- Ne court-circuitiez pas la batterie.
- N'exposez pas la batterie à des températures élevées. Évitez de faire tomber, de frapper, de tordre ou de couper la batterie.
- Interrompez immédiatement le chargement en cas de surchauffe. Une batterie qui chauffe fortement ou se déforme au cours du chargement est

défectueuse. Vous ne devez pas continuer à l'utiliser.

- Veillez à ne jamais décharger complètement la batterie ; cela diminue sa durée de vie.
- Conservez le produit hors de la portée des enfants !
- Surveillez les enfants pour vous assurer qu'ils ne jouent pas avec l'appareil.
- Le chargement de cet appareil ne doit pas être effectué par des personnes (y compris les enfants) dont les capacités physiques, sensorielles ou mentales sont réduites, ou des personnes dénuées d'expérience ou de connaissance, sauf si elles ont pu bénéficier, par l'intermédiaire d'une personne responsable de leur sécurité, d'une surveillance ou d'instructions préalables concernant l'utilisation de l'appareil.
- Aucune garantie ne pourra être appliquée en cas de mauvaise utilisation.
- Le fabricant décline toute responsabilité en cas de dégâts matériels ou dommages (physiques ou moraux) dus à une mauvaise utilisation et/ou au non-respect des consignes de sécurité.
- Sous réserve de modification et d'erreur !

Consignes importantes concernant le traitement des déchets

Cet appareil électrique et sa batterie intégrée ne doivent PAS être jetés dans la poubelle de déchets ménagers. Pour l'enlèvement approprié des déchets, veuillez vous adresser aux points de ramassage publics de votre municipalité. Les détails concernant l'emplacement d'un tel point de ramassage et des éventuelles restrictions de quantité existantes par jour/mois/année, ainsi que sur des frais éventuels de collecte, sont disponibles dans votre municipalité.

Déclaration de conformité

La société PEARL.GmbH déclare ce produit HZ-2744 conforme aux directives actuelles suivantes du Parlement Européen : 2011/65/UE, relative à la limitation de l'utilisation de certaines substances dangereuses dans les équipements électriques et électroniques, et 2014/30/UE, concernant la compatibilité électromagnétique.



Service Qualité
Dipl. Ing. (FH) Andreas Kurtasz
08.06.2016

Modèle HZ-2744-675
Entrée : 5 V / 0,5 A / DC
N° d'inscription au registre
DEEE : DE 60771113
Importé par : Pearl
6 rue de la Scheer
F-67600 Sélestat

