



NC-1197

Keyfinder Deluxe

ΚΕΥΤΙΝΓΚΕΙ ΔΕΙΝΧΕ

BEDIENUNGSANLEITUNG

Sehr geehrte Kunden,


der Keyfinder Deluxe kann Ihnen viel Zeit sparen, die Sie sonst mit der Suche nach Ihrem Schlüssel zubringen würden.

Der Keyfinder hat eine Reichweite von bis zu 25 Metern und kann Ihren Schlüssel in Taschen, unter Kopfkissen und an anderen versteckten Orten wiederfinden.


Knopfdruck genügt und Ihr Schlüsselbund meldet sich mit einem akustischen Signal.

Bedienung


1. Befestigen Sie den Signalempfänger an Ihrem Schlüsselbund.
2. Den Sender in Kreditkartenform können Sie in Ihrer Brieftasche aufbewahren.
3. Wenn Sie nun Ihren Schlüssel suchen, drücken Sie die Taste „Signal“ zweimal kurz hintereinander.
4. Der Sender gibt ein spezielles Tonsignal aus, auf das nur der Empfänger des Keyfinders reagiert.

- 
5. Ist der Empfänger in Reichweite, „antwortet“ er mit einem eigenen Piepton und die LED am Empfänger blinkt.
 6. So können Sie Ihren Schlüssel ganz leicht finden.

Batteriehinweise



Der Sender wird über zwei Batterien des Typs CR2016 (Knopfzelle) mit Strom versorgt. Sind die Batterien aufgebraucht, können Sie diese durch neue ersetzen. Öffnen Sie dazu das Batteriefach oben am Empfänger, indem Sie es herausziehen. Ersetzen Sie dann die alten durch neue Batterien. Achten Sie dabei auf die korrekte Polarisierung. Die Batterien müssen so eingelegt werden, dass sie genau in die Fassungen passen. Batterien gehören **NICHT** in den Hausmüll. Als Verbraucher sind Sie gesetzlich verpflichtet, gebrauchte Batterien zur fachgerechten Entsorgung zurückzugeben. Sie können Ihre Batterien bei den öffentlichen Sammelstellen in Ihrer Gemeinde abgeben oder überall dort, wo Batterien der gleichen Art verkauft werden.



Sicherheitshinweise & Gewährleistung

- Diese Bedienungsanleitung dient dazu, Sie mit der Funktionsweise dieses Produktes vertraut zu machen. Bewahren Sie diese Anleitung daher stets gut auf, damit Sie jederzeit darauf zugreifen können.
- Sie erhalten bei Kauf dieses Produktes zwei Jahre Gewährleistung auf Defekt bei sachgemäßem Gebrauch. Bitte beachten Sie auch die allgemeinen Geschäftsbedingungen!
- Bitte verwenden Sie das Produkt nur in seiner bestimmungsgemäßen Art und Weise. Eine anderweitige Verwendung führt eventuell zu Beschädigungen am Produkt oder in der Umgebung des Produktes.
- Ein Umbauen oder Verändern des Produktes beeinträchtigt die Produktsicherheit. Achtung Verletzungsgefahr!
- Öffnen Sie das Produkt niemals eigenmächtig und führen Sie Reparaturen nie selber aus!
- Behandeln Sie das Produkt sorgfältig. Es kann durch Stöße, Schläge oder den Fall aus bereits geringer Höhe beschädigt werden.
- Halten Sie das Produkt fern von Feuchtigkeit und extremer Hitze.
- Tauchen Sie das Produkt niemals in Wasser oder andere Flüssigkeiten.

ACHTUNG

Bei Schäden, die durch unsachgemäße Bedienung entstehen, erlischt gegebenenfalls der Garantieanspruch an den Hersteller.

Es wird keine Haftung für Folgeschäden übernommen.

Technische Änderungen und Irrtümer vorbehalten!


Konformitätserklärung

Hiermit erklärt Pearl Agency, dass sich dieses Produkt NC-1197 in Übereinstimmung mit den grundlegenden Anforderungen der Richtlinie 1999/5/EG befindet.

Pearl Agency
Pearl-Str. 1-3
79426 Buggingen
Deutschland
19.05.2008



Die ausführliche Konformitätserklärung finden Sie unter www.pearl.de.



inFactory
(inFactory)
70

NC-1197

Keyfinder Deluxe

ΚΕΥΤΙΝΔΕΛΙΧΕ


MODE D'EMPLOI

Chère cliente, Cher client,


le Keyfinder Deluxe vous fera économiser du temps et calmera vos nerfs car vous ne chercherez plus votre trousseau de clés pendant des heures. Le Keyfinder a une portée allant jusqu'à 25 mètres et peut détecter et retrouver vos clés même si elles sont dans un sac ou derrière un coussin. Appuyez simplement sur le bouton et votre trousseau émet un signal sonore.

Utilisation


1. Fixez le récepteur à votre trousseau de clés.
2. L'émetteur en forme de carte de crédit trouvera facilement sa place dans votre porte-feuille.
3. Quand vous vous demandez où sont vos clés, appuyez rapidement deux fois de suite sur la touche «Signal».
4. L'émetteur émet un son qui est uniquement reconnu par le transmetteur.

- 
5. Si le récepteur est à portée, il «répond» avec son propre signal sonore et la LED du récepteur clignote.
 6. Vous pouvez facilement retrouver vos clés.

Consignes concernant les piles




L'émetteur est alimenté par deux piles de type CR2016 (pile bouton). Quand les piles sont à plat, vous devez les remplacer. Pour cela, ouvrez le logement piles sur le dessus du récepteur. Remplacez les anciennes piles par des nouvelles du même type. Veillez à respecter la bonne polarité. Les piles doivent être placées de sorte à être bien calées dans le logement.



Les piles ne doivent **PAS** être jetées dans la poubelle classique. Chaque consommateur est aujourd'hui obligé de jeter les piles utilisées dans les poubelles spécialement prévues à cet effet.

Vous pouvez laisser vos piles dans les déchetteries municipales et dans les lieux où elles sont vendues.



Consignes de sécurité

- Ce mode d'emploi vous permet de vous servir correctement du produit. Gardez-le précieusement afin de pouvoir le consulter à tout moment.
- Ne démontez pas l'appareil, sous peine de perdre toute garantie.
- N'essayez pas de réparer l'appareil vous-même. Ne le modifiez pas. Risque de blessure !
- Faites attention lorsque vous manipulez votre produit. Une chute ou un coup peuvent l'abîmer.
- Ne l'exposez pas à l'humidité ni à la chaleur. Ne pas recouvrir. Ne le plongez pas dans l'eau.
- Maintenez hors de portée des enfants. Ce produit n'est pas un jouet.

ATTENTION

N'utilisez l'appareil que comme indiqué dans la notice. Aucune garantie ne pourra être appliquée en cas de mauvaise utilisation. Nous ne sommes pas responsables des conséquences inhérentes à un dommage. Le fabricant se réserve le droit de modifier les caractéristiques techniques sans notification préalable pouvant ainsi entraîner des divergences dans ce manuel.

Déclaration de conformité

La société Pearl Agency déclare ce produit NC-1197 conforme aux normes européennes 1999/5/EG.

Pearl Agency
Pearl-Str. 1-3
79426 Buggingen
Allemagne
19.05.2008

Kulas, A.

Le formulaire de conformité détaillé est disponible sur www.pearl.de

