

PEARL

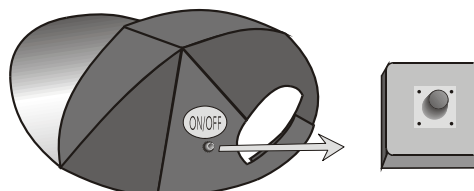
PEARL Cap mit Equalizer-Anzeige

NC-1347

Sehr geehrte Kunden,
wir danken Ihnen für den Kauf dieser Kappe. Mit diesem außergewöhnlichen Kleidungsstück werden Sie ganz automatisch zum Blickfang auf jeder Party.
Bitte lesen Sie diese Bedienungsanleitung und befolgen Sie die Hinweise und Tipps, damit Sie dieses spannende Produkt optimal nutzen können.

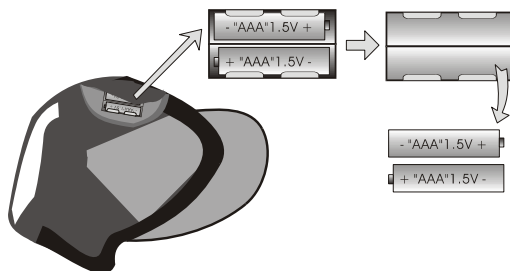
Ein- und Ausschalten

Unterhalb des ON/OFF Aufklebers befindet sich ein Schalter. Drücken Sie den Schalter, um den Equalizer ein- oder auszuschalten.



Batterien einlegen

In die Kappe ist eine Tasche eingenäht. In dieser Tasche befindet sich das Batteriefach. Ziehen Sie das Batteriefach aus dem Halteband. Legen Sie dann zwei Batterien des Typs "AAA" ein. Achten Sie dabei auf den Hinweis zur korrekten Polarität am Boden des Batteriefachs. Schieben Sie das Batteriefach dann wieder unter das Halteband. Achten Sie darauf, dass der Equalizer dabei ausgeschaltet sein muss.



Pflegehinweise

Reinigen Sie die Kappe nur vorsichtig von Hand. Wischen Sie diese mit einem feuchten Lappen ab. Die Temperatur des Wassers sollte 30° C nicht übersteigen. Achten Sie darauf, dass die Kappe sich nicht mit Wasser voll saugt. Verwenden Sie keine scheuernden oder aggressiven Reinigungsmittel.

Wichtige Hinweise zu Batterien und deren Entsorgung

Batterien gehören **NICHT** in den Hausmüll. Als Verbraucher sind Sie gesetzlich verpflichtet, gebrauchte Batterien zur fachgerechten Entsorgung zurückzugeben.
Sie können Ihre Batterien bei den öffentlichen Sammelstellen in Ihrer Gemeinde abgeben oder überall dort, wo Batterien der gleichen Art verkauft werden.

Sicherheitshinweise & Gewährleistung

- Diese Bedienungsanleitung dient dazu, Sie mit der Funktionsweise dieses Produktes vertraut zu machen. Bewahren Sie diese Anleitung daher stets gut auf, damit Sie jederzeit darauf zugreifen können.
- Sie erhalten bei Kauf dieses Produktes zwei Jahre Gewährleistung auf Defekt bei sachgemäßem Gebrauch. Bitte beachten Sie auch die allgemeinen Geschäftsbedingungen!
- Bitte verwenden Sie das Produkt nur in seiner bestimmungsgemäßen Art und Weise. Eine anderweitige Verwendung führt eventuell zu Beschädigungen am Produkt oder in der Umgebung des Produktes.
- Ein Umbauen oder Verändern des Produktes beeinträchtigt die Produktsicherheit. Achtung Verletzungsgefahr!
- Führen Sie Reparaturen nie selber aus!
- Behandeln Sie das Produkt sorgfältig. Es kann durch Stöße, Schläge oder den Fall aus bereits geringer Höhe beschädigt werden.
- Halten Sie das Produkt fern von extremer Hitze.
- Gehen Sie vorsichtig mit dem Equalizer und dem Kabel um, knicken Sie diese nicht.

ACHTUNG

Es wird keine Haftung für Folgeschäden übernommen.
Technische Änderungen und Irrtümer vorbehalten!



PEARL

Casquette PEARL avec égaliseur

NC-1347

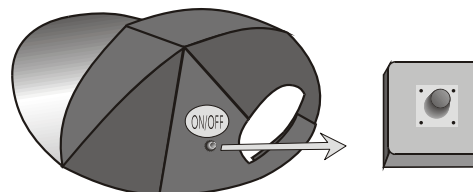
Chère cliente, Cher client,

Nous vous remercions pour l'achat de cet article. Avec cette casquette totalement originale, vous restez toujours dans le rythme de la fête.

Afin d'utiliser au mieux votre nouveau produit, veuillez lire attentivement ce mode d'emploi et respecter les consignes et astuces suivantes.

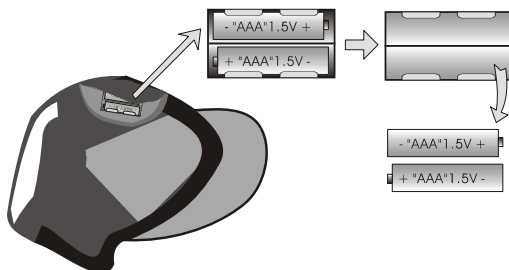
Allumer et éteindre

Appuyez sur l'interrupteur situé sous l'autocollant ON/OFF.



Installer les piles

La casquette contient un logement pile. Sortez le logement. Insérez deux piles de type "AAA". Respectez le bon sens d'insertion comme inscrit dans le socle. Remplacez le logement pile. Notez que l'égaliseur doit alors être éteint.



Entretien

Nettoyez cette casquette prudemment et à la main. Utilisez juste un chiffon humide. La température de l'eau ne doit pas dépasser 30° C. Faites attention à ne pas trop mouiller la casquette. Ne pas utiliser de nettoyeur agressif.

Conseils importants sur les piles et leur recyclage

Les piles ne doivent **PAS** être jetées dans la poubelle classique. Chaque consommateur est aujourd'hui obligé de jeter les piles utilisées dans les poubelles spécialement prévues à cet effet.

Vous pouvez laisser vos piles dans les déchetteries municipales et dans les lieux où elles sont vendues.

Consignes de sécurité

- Ce mode d'emploi vous permet de vous servir correctement du produit. Gardez-le précieusement afin de pouvoir le consulter à tout moment.
- Ne démontez pas l'appareil, sous peine de perdre toute garantie.
- N'essayez pas de réparer l'appareil vous-même. Ne le modifiez pas. Risque de blessure!
- Faites attention lorsque vous manipulez votre produit. Une chute ou un coup peuvent l'abîmer.
- Ne l'exposez pas à l'humidité ni à la chaleur. Ne pas recouvrir. Ne le plongez pas dans l'eau.
- Manipulez l'égaliseur et le câble avec prudence, ne pas plier le câble.
- Maintenez hors de portée des enfants. Ce produit n'est pas un jouet.

ATTENTION:

N'utilisez l'appareil que comme indiqué dans la notice. Aucune garantie ne pourra être appliquée en cas de mauvaise utilisation.

Le fabricant n'est pas responsable des conséquences inhérentes à un dommage.

Le fabricant se réserve le droit de modifier les caractéristiques techniques sans notification préalable pouvant ainsi entraîner des divergences dans ce manuel.

