

Sehr geehrte Kunden,

vielen Dank für den Kauf dieses Bumerangs!
 Der Bumerang ist ein Sportgerät, das auch zu internationalen Wettkämpfen verwendet wird. Auch für Kunst- und Spaßveranstaltungen wurde der Bumerang entdeckt. Bei der Verwendung sind allerdings einige Sicherheitshinweise zu beachten.
 Bitte lesen Sie diese Bedienungsanleitung aufmerksam durch und befolgen Sie die hier aufgeführten Hinweise und Tipps, damit Sie den Bumerang optimal verwenden können.



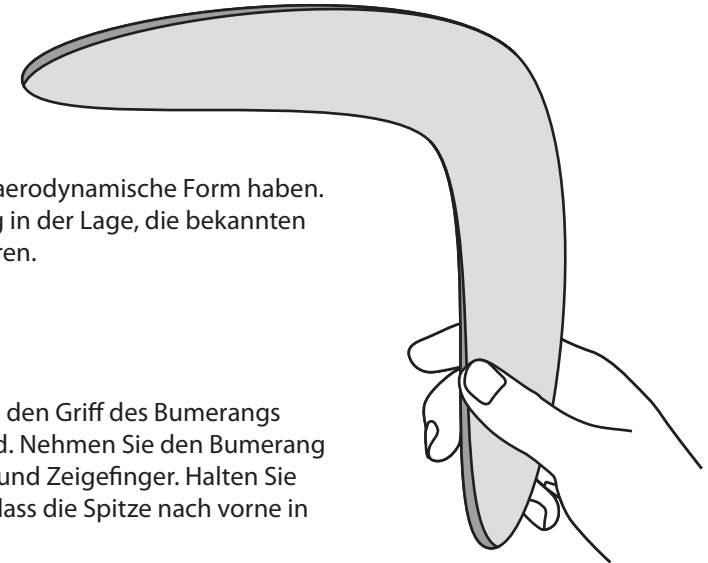
ACHTUNG:
Der Bumerang ist ein Sportgerät, kein Spielzeug!

Spezielle Bumerang-Sicherheitshinweise

- Es wird empfohlen, beim Bumerangsport eine Schutzbrille zu tragen.
- Achten Sie immer auf ein genügend großes Wurffeld. Dieses muss frei von Hindernissen sein.
- Innerhalb der Wurfbahn darf sich niemand aufhalten.
- Beobachten Sie den Bumerang immer während seines Fluges.
- Werfen Sie aus einer Gruppe heraus immer mit größter Vorsicht. Nur eine Person darf aus einer Gruppe heraus zur gleichen Zeit werfen.
- Der Bumerang darf niemals direkt vor dem Gesicht gefangen werden.
- Werfen Sie den Bumerang nur bei Windstille oder bei leichtem Wind. Bei zu starkem Wind wird die Flugbahn des Bumerangs unberechenbar.

Aufbau und Funktionsweise

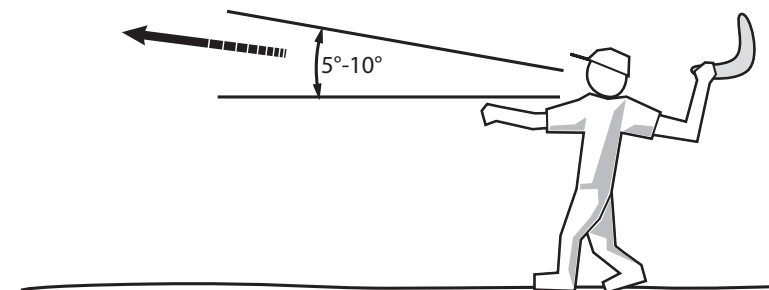
Der vorliegende Bumerang verfügt über zwei Flügel. Die Kanten sind so bearbeitet, dass sie, ähnlich wie bei einer Flugzeugtragfläche, eine aerodynamische Form haben. Dadurch ist der Bumerang in der Lage, die bekannten Flugmanöver durchzuführen.



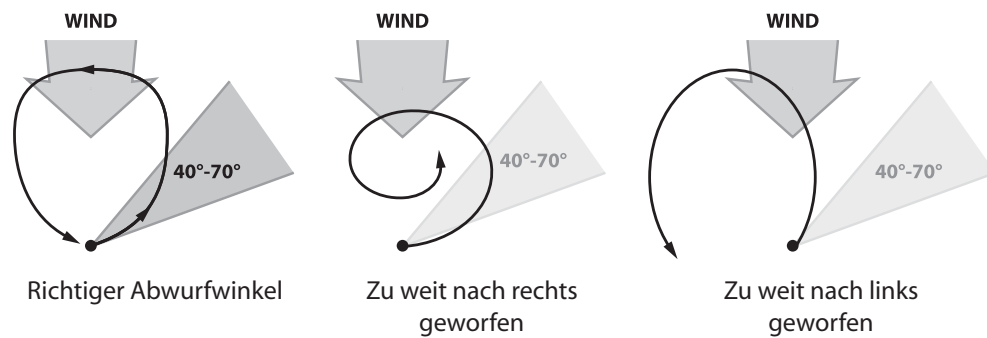
Verwendung

Umfassen Sie zum Werfen den Griff des Bumerangs nicht mit der ganzen Hand. Nehmen Sie den Bumerang locker zwischen Daumen und Zeigefinger. Halten Sie den Bumerang dabei so, dass die Spitze nach vorne in Wurfrichtung zeigt.

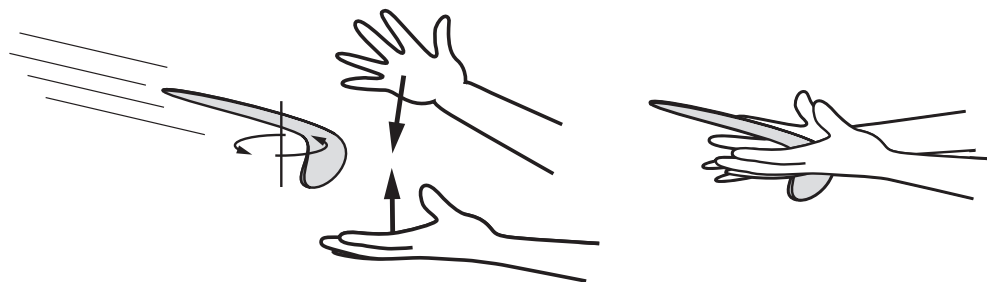
Achten Sie beim Werfen darauf, dass Sie den Bumerang senkrecht halten. Holen Sie dann mit den Arm aus und werfen Sie den Bumerang mit einem leichten Aufstiegswinkel von 5° bis 10° nach vorne. Versetzen Sie ihn kurz vor dem Loslassen in eine Drehbewegung.



Der Bumerang muss immer rechts aus dem Wind geworfen werden. Werfen Sie in einem Winkel von 40° bis 70° zur Windrichtung nach rechts. Wenn der Bumerang richtig geworfen wurde, kehrt er in einem Bogen wieder zum Werfer zurück. Kehrt der Bumerang nicht direkt wieder zurück, sondern beschreibt einen kleineren oder größeren Bogen, sollten Sie den Wurfwinkel korrigieren.



Fangen Sie den Bumerang immer mit einer „Klatschbewegung“ zwischen beiden Händen. Schützen Sie dabei aber Ihren Kopf und andere Personen.
Achtung Verletzungsgefahr!



Allgemeine Hinweise zu Sicherheit & Gewährleistung

- Diese Bedienungsanleitung dient dazu, Sie mit der Funktionsweise dieses Produktes vertraut zu machen. Bewahren Sie diese Anleitung daher stets gut auf, damit Sie jederzeit darauf zugreifen können.
- Sie erhalten bei Kauf dieses Produktes zwei Jahre Gewährleistung auf Defekt bei sachgemäßem Gebrauch. Bitte beachten Sie auch die allgemeinen Geschäftsbedingungen!
- Bitte verwenden Sie das Produkt nur in seiner bestimmungsgemäßen Art und Weise. Eine anderweitige Verwendung kann zu Beschädigungen am Produkt oder in dessen Umgebung führen.
- Umbauen oder Verändern des Produktes beeinträchtigt die Produktsicherheit. Achtung Verletzungsgefahr!
- Führen Sie Reparaturen am Produkt nie selber aus!
- Halten Sie das Produkt fern von Feuchtigkeit und extremer Hitze.
- Der Hersteller übernimmt keine Haftung für durch Missbrauch entstandene Schäden oder Verletzungen.
- Der Bumerang sollte nur von nur von nüchternen, besonnenen und körperlich fitten Personen verwendet werden. Falsche Anwendung kann schwere Verletzungen zur Folge haben.



ACHTUNG:

*Es wird keine Haftung für Folgeschäden übernommen.
Technische Änderungen und Irrtümer vorbehalten!*

Chère cliente, Cher client,

Nous vous remercions pour l'achat de ce boomerang!
Le boomerang est un accessoire de sport utilisé dans des compétitions internationales. Il fait aussi office d'accessoire d'exercice et de jeu d'adresse. Respectez bien toutes les consignes de sécurité lors de l'utilisation.
Afin d'utiliser au mieux votre nouvel appareil, veuillez lire attentivement ce mode d'emploi et respecter les consignes et astuces suivantes.



ATTENTION:

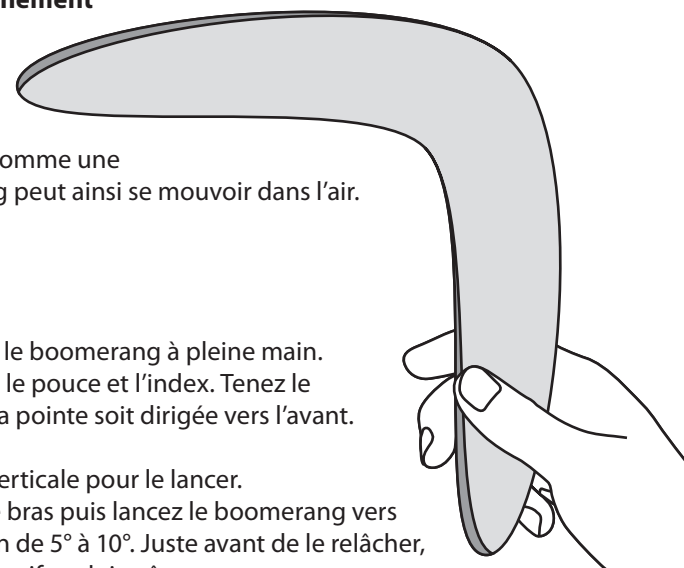
Le boomerang est un accessoire de sport et non un jouet!

Consignes de sécurité spécifiques

- Il est recommandé de porter des lunettes de protection quand vous vous exercez au boomerang.
- Prenez toujours un terrain suffisamment spacieux. Il doit être libre de tout obstacle.
- Personne ne doit se trouver dans la trajectoire du lancé.
- Gardez toujours un contact visuel avec le boomerang durant son vol.
- Lancez toujours en prenant garde aux personnes proches de vous. Ne pas lancer plusieurs boomerangs en simultané.
- Ne pas essayer d'attraper le boomerang devant votre visage.
- Lancer le boomerang par vent faible ou léger. Le boomerang devient imprévisible par vent fort.

Construction et fonctionnement

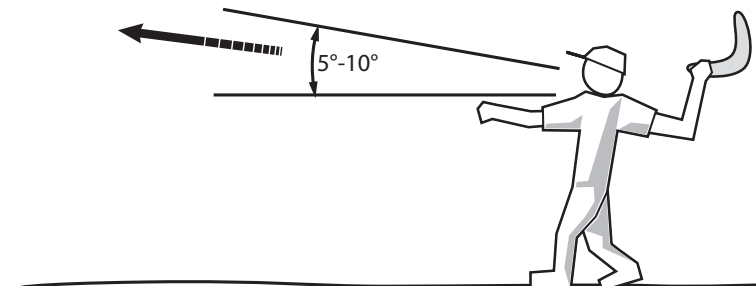
Ce boomerang dispose de deux ailes. Les pales sont courbées de manière aérodynamique comme une aile d'avion. Le boomerang peut ainsi se mouvoir dans l'air.



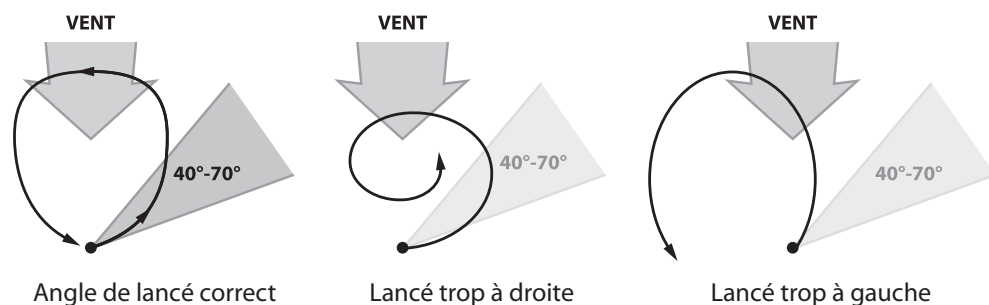
Utilisation

Pour le lancer, ne pas tenir le boomerang à pleine main. Tenez le boomerang entre le pouce et l'index. Tenez le boomerang de sorte que la pointe soit dirigée vers l'avant.

Tenez le boomerang à la verticale pour le lancer. Prenez de l'élan avec votre bras puis lancez le boomerang vers l'avant avec une inclinaison de 5° à 10°. Juste avant de le relâcher, donnez un mouvement rotatif sur lui-même.



Mettez-vous face au vent puis lancez le boomerang légèrement à droite. Lancez-le dans un angle de 40° à 70° vers la droite par rapport au vent de face. Si le boomerang est bien lancé, il revient vers le lanceur en faisant une courbe. Si le boomerang forme une courbe trop grande ou trop petite, corrigez l'angle du lancé.



Rattrapez le boomerang avec un „clap“ entre vos deux mains. Protégez votre tête et les personnes voisines. Attention au risque de blessure!



Consignes de sécurité générales

- Ce mode d'emploi vous permet de vous servir correctement du produit. Gardez-le précieusement afin de pouvoir le consulter à tout moment.
- Ne démontez pas l'appareil, sous peine de perdre toute garantie.
- N'essayez pas de réparer l'appareil vous-même. Ne le modifiez pas. Risque de blessure!
- Faites attention lorsque vous manipulez votre produit. Une chute ou un coup peuvent l'abîmer.
- Ne l'exposez pas à l'humidité ni à la chaleur. Ne pas recouvrir. Ne le plongez pas dans l'eau.
- Le fabricant n'est pas responsable des dommages ou blessures entraînés par une mauvaise utilisation.
- Le boomerang doit uniquement être utilisé par des personnes sobres, responsables et en bonne condition physique. Une mauvaise utilisation peut entraîner des blessures graves.
- Maintenez hors de portée des enfants. Ce produit n'est pas un jouet.



ATTENTION:

N'utilisez l'appareil que comme indiqué dans la notice. Aucune garantie ne pourra être appliquée en cas de mauvaise utilisation.

Le fabricant se réserve le droit de modifier les caractéristiques techniques sans notification préalable pouvant ainsi entraîner des divergences dans ce manuel.