

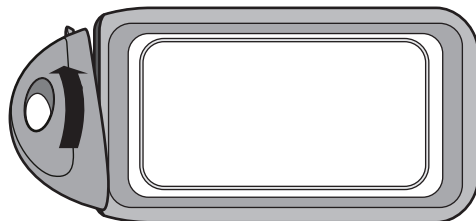
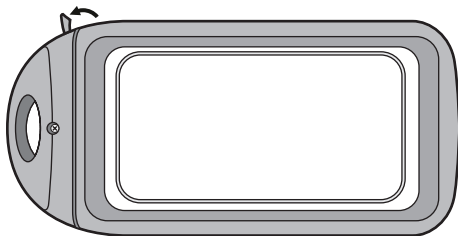
Sehr geehrte Kundin, sehr geehrter Kunde,

vielen Dank für den Kauf dieses Unterwasser-Hardcases. Nehmen Sie Ihr iPhone mit an den Strand – mit diesem Hardcase ist es perfekt gegen Wasser geschützt. Bitte lesen Sie diese Bedienungsanleitung und befolgen Sie die aufgeführten Hinweise und Tipps, damit Sie das Hardcase optimal einsetzen können.

Lieferumfang

- Unterwasser-Hardcase
- Trageband
- 4 selbstklebende Abstandhalter
- Bedienungsanleitung

Verwendung



1. Öffnen Sie den Verschluss an der Seite des Drehgriffs.
2. Drehen Sie den Griff gegen den Uhrzeigersinn um 180°. Jetzt können Sie das Gehäuse aufklappen.
3. Legen Sie ihr iPhone in das Gehäuse. Der Touchscreen muss hierbei auf der Seite der Silikonfolie sein.
4. Schließen Sie das Gehäuse wieder und drehen Sie den Griff um 180° im Uhrzeigersinn, bis das Gehäuse verschlossen ist.
5. Schließen Sie den Verschluss an der Seite.



HINWEIS:

Achten Sie darauf, dass keine Verunreinigungen oder kleinere Objekte (Steinchen oder Sandkörner) verhindern, dass das Hardcase vollständig schließt.

Bei korrekter Nutzung ist das Hardcase wasserdicht bis zu einer Tiefe von 6 Metern. Es verfügt über die IP-Schutzklasse IPX8 (Schutz gegen dauerndes Untertauchen).

Reinigung und Lagerung

Reinigen Sie das Hardcase mit Leitungswasser und trocknen Sie es gut ab, bevor Sie es erneut nutzen. Lagern Sie es am besten aufgeklappt an einem sauberen und trockenen Ort.

Sicherheitshinweise & Gewährleistung

- Diese Bedienungsanleitung dient dazu, Sie mit der Funktionsweise dieses Produktes vertraut zu machen. Bewahren Sie diese Anleitung daher stets gut auf, damit Sie jederzeit darauf zugreifen können.
- Sie erhalten bei Kauf dieses Produktes zwei Jahre Gewährleistung auf Defekt bei sachgemäßem Gebrauch. Bitte beachten Sie auch die allgemeinen Geschäftsbedingungen!
- Bitte verwenden Sie das Produkt nur in seiner bestimmungsgemäßen Art und Weise. Eine anderweitige Verwendung führt eventuell zu Beschädigungen am Produkt oder in der Umgebung des Produktes.
- Ein Umbauen oder Verändern des Produktes beeinträchtigt die Produktsicherheit. Achtung Verletzungsgefahr!
- Führen Sie Reparaturen an dem Produkt nie selber aus!
- Behandeln Sie das Produkt sorgfältig. Es kann durch Stöße, Schläge oder Fall aus bereits geringer Höhe beschädigt werden.



ACHTUNG

Es wird keine Haftung für Folgeschäden übernommen. Technische Änderungen und Irrtümer vorbehalten!

Cher cliente, cher client,

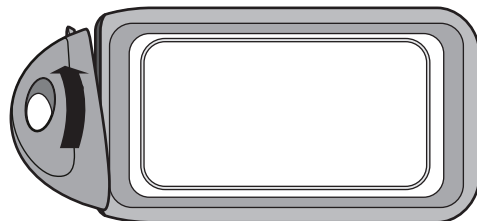
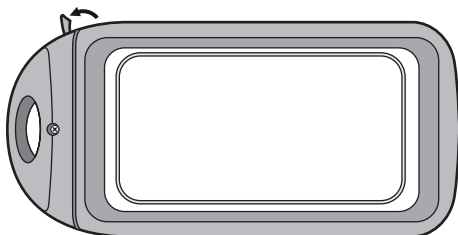
Nous vous remercions pour l'achat de cet article. Prenez votre iPhone à la plage - ce boîtier le protège parfaitement contre l'eau.

Afin d'utiliser au mieux votre nouveau produit, veuillez lire attentivement ce mode d'emploi et respecter les consignes et astuces suivantes.

Contenu

- Boîtier étanche
- Dragonne
- 4 entretoises autocollantes
- Mode d'emploi

Utilisation



1. Ouvrez le clapet sur le côté de la molette.
2. Tournez la poignée de 180° dans le sens antihoraire. Vous pouvez maintenant ouvrir le boîtier.
3. Insérez votre iPhone dans l'étui. L'écran tactile doit être du côté du film en silicone.
4. Refermez le boîtier et tournez la poignée de 180° dans le sens horaire, jusqu'à ce que le boîtier soit fermé.
5. Fermez le clapet latéral.



NOTE :

Assurez-vous qu'aucune saleté ou autres petits objets (cailloux ou grains de sable) empêchent la bonne fermeture du boîtier.

Avec une bonne utilisation, le boîtier est étanche jusqu'à 6 mètres.

Il est conforme à la norme IP IPX8 (Protection contre l'immersion prolongée).

Nettoyage et rangement

Nettoyez le boîtier à l'eau du robinet et séchez-le bien avant de le réutiliser. Rangez-le en le laissant ouvert, dans un endroit propre et sec.

Consignes de sécurité

- Ce mode d'emploi vous permet de vous familiariser avec le fonctionnement du produit. Conservez précieusement ce mode d'emploi afin de pouvoir le consulter en cas de besoin.
- Concernant les conditions de garantie, veuillez contacter votre revendeur. Veuillez également tenir compte des conditions générales de vente !
- Utilisez le produit uniquement comme indiqué dans la notice. Une mauvaise utilisation peut endommager le produit ou les appareils voisins.
- Un démontage ou la modification du produit affecte sa sécurité. Attention ! Risque de blessures !
- Ne pas tenter de réparation !
- Faites attention lorsque vous manipulez votre produit. Une chute ou un coup peuvent l'abîmer.



ATTENTION

Le fabricant décline toute responsabilité en cas de dégâts consécutifs.

Sous réserve de modification et d'erreur !