

Sehr geehrte Kundin, sehr geehrter Kunde,

vielen Dank für den Kauf dieser klassischen Kinderschaukel aus Holz.

Bitte lesen Sie diese Montageanleitung und befolgen Sie die aufgeführten Hinweise und Tipps, damit Sie Ihre neue Schaukel optimal einsetzen können.

Lieferumfang

- Klassische Kinderschaukel
- Montageanleitung

Produktdaten

Minimale Länge	120 cm
Maximale Länge	230 cm
Maximale Tragkraft	50 kg
Sitzfläche	35,5 x 15,5 cm



ACHTUNG!
Nicht geeignet für Kinder unter 3 Jahren.

Montage



ACHTUNG!
Die Schaukel ist nur für die Außenmontage geeignet.

Bevor Sie die Schaukel montieren, müssen Sie prüfen, ob der gewählte Anbringungsort für die Belastung durch die Schaukel geeignet ist. Die Tragkraft muss mindestens das 4-fache Gewicht Ihres Kindes betragen.

Bringen Sie die Aufhängungen für die Schaukel (z.B. geeignete Kletterkarabiner) an der gewählten Position an. Der Abstand der Aufhängungen muss ca. 10% mehr als die Breite der Schaukelfläche betragen.

Hängen Sie die Schaukel mit den angebrachten Ringen in die Aufhängung.



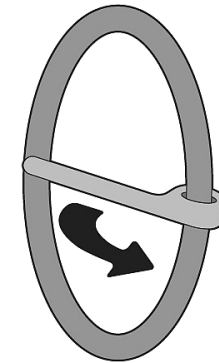
ACHTUNG!
Die Ringe dürfen zu keinem Zeitpunkt der Benutzung der Schaukel aus der Aufhängung rutschen.

Stellen Sie die Höhe der Schaukel so ein, dass Ihr Kind bequem mit den Füßen den Boden erreichen kann und dennoch beim Schwung nicht Gefahr läuft sich zu verletzen.

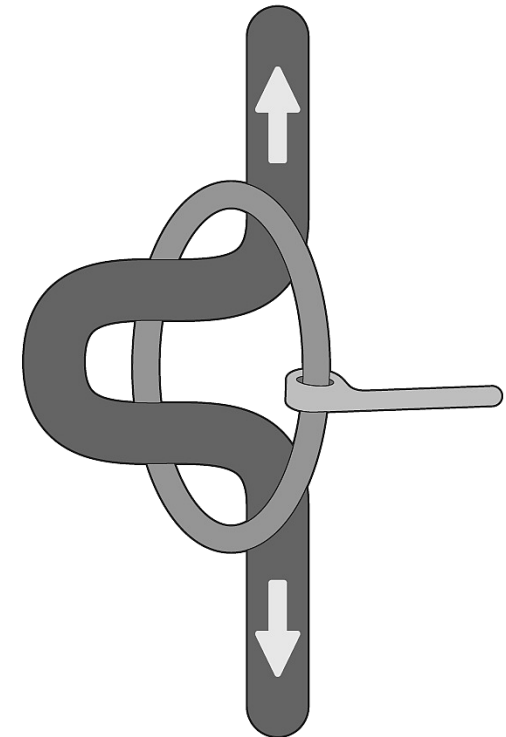
Die europäische Norm für Kinderspielplätze schreibt als Mindestabstand 40 cm von der Sitzfläche zum Boden vor.

Einstellen der Schaukelhöhe

①



②



Sicherheitshinweise

- Diese Montageanleitung dient dazu, Sie mit der Funktionsweise dieses Produktes vertraut zu machen. Bewahren Sie diese Anleitung daher gut auf, damit Sie jederzeit darauf zugreifen können.
- Ein Umbauen oder Verändern des Produktes beeinträchtigt die Produktsicherheit. Achtung Verletzungsgefahr!
- Führen Sie Reparaturen nie selbst aus!
- Behandeln Sie das Produkt sorgfältig.
- Halten Sie das Produkt fern von extremer Hitze.
- Nur für den häuslichen Gebrauch!
- Nur im Freien verwenden!
- Bauen Sie die Schaukel auf einer ebenen Fläche und mindestens 2 m von anderen Aufbauten oder Hindernissen entfernt, z.B. Zaun, Garage, Haus, ausladende Zweige, Wäscheleinen oder elektrische Leitungen auf.
- Nicht über Beton, Asphalt oder sonstigen harten Oberflächen aufbauen!
- Es ist regelmäßig zu prüfen, ob alle Schrauben und Knoten fest angezogen sind und bei Bedarf sind sie nachzuziehen.
- Alle beweglichen Teile aus Metall sind regelmäßig zu ölen.
- Schaukelsitze, Seile und anderes Zubehör sind regelmäßig auf Anzeichen von Verschleiß zu prüfen.
- Verwenden Sie keine defekten oder verschlissenen Spielgeräte!
- Nicht geeignet für Kinder unter 3 Jahren!
- Beachten Sie die Angaben zu maximalen Tragkraft (50 kg).
- Technische Änderungen und Irrtümer vorbehalten.



Konformitätserklärung

Hiermit erklärt PEARL.GmbH, dass sich das Produkt NC-1781 in Übereinstimmung mit der Sicherheit von Spielzeug Richtlinie 2009/48/EG befindet.

Kurtasz, A.

Qualitätsmanagement
Dipl. Ing. (FH) Andreas Kurtasz
22.02.2013

Die ausführliche Konformitätserklärung finden Sie unter www.pearl.de/support. Geben Sie dort im Suchfeld die Artikelnummer NC-1781 ein.

Informationen und Antworten auf häufige Fragen (FAQs) zu vielen unserer Produkte sowie ggfs. aktualisierte Handbücher finden Sie auf der Internetseite:

www.playtastic.de

Geben Sie dort im Suchfeld die Artikelnummer oder den Artikelnamen ein.

Chère cliente, cher client,

Nous vous remercions d'avoir choisi cette balançoire classique pour enfant.

Afin d'utiliser au mieux votre nouveau produit, veuillez lire attentivement ce mode d'emploi et respecter les consignes et astuces suivantes.

Contenu

- Balançoire classique pour enfant
- Instructions de montage

Caractéristiques du produit

Longueur minimale	120 cm
Longueur maximale	230 cm
Charge maximale supportée	50 kg
Assise	35,5 x 15,5 cm



ATTENTION !

Ne convient pas aux enfants de moins de 3 ans.

Montage



ATTENTION !

Cette balançoire n'est adaptée qu'au montage en extérieur.

Avant d'installer la balançoire, vérifiez que le support choisi pour l'installer puisse supporter son poids. La capacité de charge doit être au minimum 4 fois le poids de l'enfant.

Installez les dispositifs de suspension pour la balançoire (par exemple : mousquetons d'escalade adaptés) à l'endroit désiré. La distance entre les dispositifs de suspension doit être d'environ 10 % supérieure à la largeur de la surface de la balançoire.

Une fois les anneaux fixés à la balançoire, accrochez la balançoire dans les dispositifs de suspension.



ATTENTION !


Les anneaux ne doivent jamais sortir des dispositifs de suspension lors de l'utilisation de la balançoire.

Régalez la hauteur de la balançoire de manière à ce que l'enfant puisse confortablement atteindre le sol avec ses pieds, mais puisse se balancer sans risquer de se blesser.

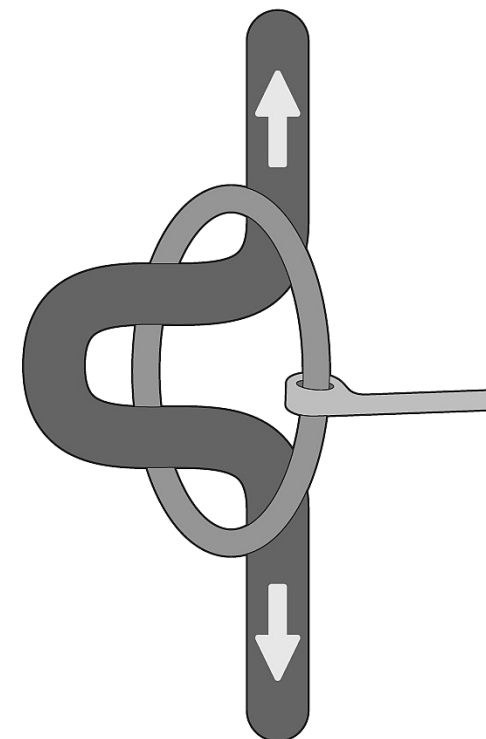
La norme européenne pour les aires de jeux pour enfants exige une distance minimale de 40 cm entre la surface d'assise et le sol.

Réglage de la hauteur de la balançoire

①



②



Consignes de sécurité

- Ces instructions de montage vous permettent de vous familiariser avec le fonctionnement du produit. Conservez-le précieusement afin de pouvoir le consulter en cas de besoin.
- Pour connaître les conditions de garantie, veuillez contacter votre revendeur. Veuillez également tenir compte des conditions générales de vente !
- Veillez à utiliser le produit uniquement comme indiqué dans la notice. Une mauvaise utilisation peut endommager le produit ou son environnement.
- Le démontage ou la modification du produit affecte sa sécurité. Attention, risque de blessure !
- Ne tentez jamais de réparer vous-même le produit !
- Manipulez le produit avec précaution.
- N'exposez pas l'appareil à une chaleur extrême.
- Ce produit est conçu pour un usage domestique uniquement.
- Utilisation uniquement en extérieur !
- Installez la balançoire sur une surface plane, à au moins 2 mètres des autres structures ou obstacles (grillage, garage, maison, branches, corde à linge, câble électrique, etc.).
- N'installez pas la balançoire au-dessus d'une surface en béton, en asphalte ou toute autre surface dure.
- Vérifiez régulièrement que toutes les vis et les cordes soient bien serrées. Les resserrer en cas de besoin.
- Tous les éléments mobiles en métal doivent être huilés régulièrement.
- La surface d'assise de la balançoire, les cordes et les autres accessoires doivent être vérifiés régulièrement s'ils présentent des signes d'usure.
- N'utilisez jamais des jouets défectueux ou usés !
- Ne convient pas aux enfants de moins de 3 ans.
- Conformez-vous aux consignes concernant la charge maximale supportée (50 kg).
- Aucune garantie ne pourra être appliquée en cas de mauvaise utilisation.
- Le fabricant décline toute responsabilité en cas de dégâts matériels ou dommages (physiques ou moraux) dus à une mauvaise utilisation et/ou au non-respect des consignes de sécurité.
- Sous réserve de modification et d'erreur !



Déclaration de conformité

La société PEARL.GmbH déclare ce produit, NC-1781, conforme à la directive actuelle du Parlement Européen 2009/48/CE, relative à la sécurité des jouets.

Kurtasz, A.

Service Qualité
Dipl. Ing. (FH) Andreas Kurtasz

La déclaration de conformité complète du produit est disponible en téléchargement à l'adresse <https://www.pearl.fr/support/notices> ou sur simple demande par courriel à qualite@pearl.fr.