

Sehr geehrte Kundin, sehr geehrter Kunde,

vielen Dank für den Kauf dieses Zauberstabs, mit dem Sie faszinierende Riesen-Seifenblasen entstehen lassen. Bitte lesen Sie diese Bedienungsanleitung und befolgen Sie die aufgeführten Hinweise und Tipps, damit Sie Ihren neuen Zauberstab optimal einsetzen können.

Lieferumfang

- Zauberstab
- Bedienungsanleitung

Zusätzlich benötigt:

Seifenblasen-Mischung, z.B. PV-7294 (transparent) oder NX-7036 (bunt)

Produktdaten

Seifenblasen-Größe	bis zu 30 cm
Gesamtlänge	53 cm
Seifenblasen-Dreieck	28 x 28 x 29 cm

Inbetriebnahme

Seifenblasen-Mischung



HINWEIS:

Die reine Kombination von Wasser und Spülmittel ist in der Regel nicht ausreichend für große Seifenblasen.

Kaufen Sie eine geeignete Seifenblasen-Mischung im Handel oder stellen Sie sie z.B. nach folgendem Rezept (ergibt 1 l) selbst her:



HINWEIS:

Selbst zubereitete Seifenblasen-Mischungen müssen 24 Stunden ziehen, bevor Sie eingesetzt werden können.

1. Rühren Sie die Mischung gut durch.

- 100 ml lauwarmes Wasser
- 75 g Neutralseife
- 2,5 g Tapetenkleister
- 50 g Zucker


2. Lassen Sie die Mischung für 24 Stunden ziehen.

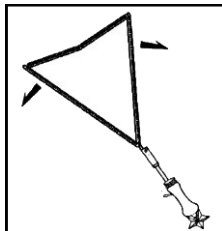

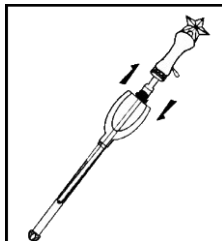
3. Geben Sie einen knappen Liter Wasser hinzu.

4. Rühren Sie die Mischung nochmal gut durch.

Verwendung

1. Schrauben Sie den Zauberstab auf und trennen Sie dadurch den Seifenblasen-Stab vom Flüssigkeits-Behälter.
2. Füllen Sie den Behälter mit einer geeigneten Flüssigkeit zum Erzeugen von Seifenblasen
3. Tauchen Sie nun den Seifenblasen-Stab in den Flüssigkeits-Behälter.
4. Ziehen Sie den Stab wieder heraus und betätigen Sie den Schiebeschalter an dessen Griff. Der Zauberstab entfaltet sich und Sie können durch Pusten oder gleichmäßiges Ziehen des Stabes in der Luft riesige Seifenblasen produzieren.





Sicherheitshinweise

- Diese Bedienungsanleitung dient dazu, Sie mit der Funktionsweise dieses Produktes vertraut zu machen. Bewahren Sie diese Anleitung daher gut auf, damit Sie jederzeit darauf zugreifen können.
- Ein Umbauen oder Verändern des Produktes beeinträchtigt die Produktsicherheit. Achtung Verletzungsgefahr!
- Alle Änderungen und Reparaturen an dem Gerät oder Zubehör dürfen nur durch den Hersteller oder von durch ihn ausdrücklich hierfür autorisierte Personen durchgeführt werden.
- Führen Sie Reparaturen nie selbst aus!
- Behandeln Sie das Produkt sorgfältig. Es kann durch Stöße, Schläge oder Fall aus bereits geringer Höhe beschädigt werden.
- Halten Sie das Produkt fern von extremer Hitze.
- Technische Änderungen und Irrtümer vorbehalten.

Konformitätserklärung

Hiermit erklärt PEARL.GmbH, dass sich das Produkt NC-1807-675 in Übereinstimmung mit der Spielzeug-Richtlinie 2009/48/EG befindet.

Kurtasz, A.

Qualitätsmanagement
Dipl. Ing. (FH) Andreas Kurtasz

Die ausführliche Konformitätserklärung finden Sie unter www.pearl.de/support. Geben Sie dort im Suchfeld die Artikelnummer NC-1807 ein.

Informationen und Antworten auf häufige Fragen (FAQs) zu vielen unserer Produkte sowie ggfs. aktualisierte Handbücher finden Sie auf der Internetseite:

www.playtastic.de

Geben Sie dort im Suchfeld die Artikelnummer oder den Artikelnamen ein.

**Chère cliente,
cher client,**

Nous vous remercions d'avoir choisi cette baguette magique, avec laquelle vous pouvez créer de gigantesques bulles de savon.

Afin d'utiliser au mieux votre nouveau produit, veuillez lire attentivement ce mode d'emploi et respecter les consignes et astuces suivantes.

Contenu

- Baguette magique
- Mode d'emploi

Accessoires requis :

Mélange pour faire des bulles

Caractéristiques du produit

Taille des bulles	jusqu'à 30 cm
Longueur totale	53 cm
Triangle à bulles de savon	28 x 28 x 29 cm

Mise en marche

Mélange pour bulles



NOTE :

Un simple mélange d'eau et de liquide vaisselle ne suffit généralement pas pour créer de grosses bulles de savon.

Achetez un mélange approprié pour bulles de savon dans le commerce, ou faites-le vous-même, par exemple selon la recette suivante (recette pour 1 L) :



NOTE :

Les mélanges de bulles de savon préparés soi-même doivent reposer pendant 24 heures avant de pouvoir être utilisés.

1. Remuez bien le mélange.

- 100 ml d'eau tiède
- 75 g de savon neutre
- 2,5 g de colle à papier peint
- 50 g de sucre

2. Laissez le mélange reposer pendant 24 h.

3. Ajouter un peu moins d'un litre d'eau.

4. Remuez à nouveau le mélange.


Utilisation

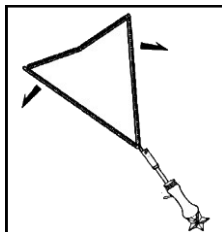
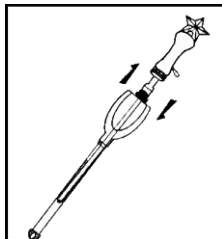
1. Dévissez la baguette et séparez le bâton à bulles du réservoir.

2. Remplissez le réservoir avec un liquide approprié à la création des bulles.

3. Plongez le bâton à bulles dans le réservoir de liquide.

4. Ressortez le bâton et appuyez sur le bouton situé sur la poignée. La baguette magique se déploie et vous pouvez produire d'énormes bulles de savon en soufflant sur la baguette ou en l'agitant en l'air.





Consignes de sécurité

- Ce mode d'emploi vous permet de vous familiariser avec le fonctionnement du produit. Conservez précieusement ce mode d'emploi afin de pouvoir le consulter en cas de besoin.
- Pour connaître les conditions de garantie, veuillez contacter votre revendeur. Veuillez également tenir compte des conditions générales de vente !
- Veillez à utiliser le produit uniquement comme indiqué dans la notice. Une mauvaise utilisation peut endommager le produit ou son environnement.
- Le démontage ou la modification du produit affecte sa sécurité. Attention : risque de blessures !
- Toute modification ou réparation de l'appareil ou de ses accessoires doit être effectuée exclusivement par le fabricant ou par un spécialiste dûment autorisé.
- Ne tentez jamais de réparer vous-même le produit !
- Manipulez le produit avec précaution. Un coup, un choc, ou une chute, même de faible hauteur, peut l'endommager.
- N'exposez pas le produit à une chaleur extrême.
- Ce produit n'est pas un jouet, ne laissez pas les enfants l'utiliser sans surveillance.

- Aucune garantie ne pourra être appliquée en cas de mauvaise utilisation.
- Le fabricant décline toute responsabilité en cas de dégâts matériels ou dommages (physiques ou moraux) dus à une mauvaise utilisation et/ou au non-respect des consignes de sécurité.
- Sous réserve de modification et d'erreur.

Déclaration de conformité

La société PEARL.GmbH déclare ce produit NC-1807 conforme à la directive 2009/48/CE actuelle du Parlement Européen, relative à la sécurité des jouets.

Kurtasz, A.

Service Qualité

Dipl. Ing. (FH) Andreas Kurtasz

La déclaration de conformité complète du produit est disponible en téléchargement à l'adresse

<https://www.pearl.fr/support/notices> ou sur simple demande par courriel à qualite@pearl.fr.