

Sehr geehrte Kundin, sehr geehrter Kunde,

vielen Dank für den Kauf dieser Softbox. Mit diesem Zubehör von Somikon bringen Sie Ihre Bilder stets ins rechte Licht.

Bitte lesen Sie diese Bedienungsanleitung und befolgen Sie die Hinweise und Tipps, damit Sie Ihre Softbox optimal nutzen können.

Lieferumfang



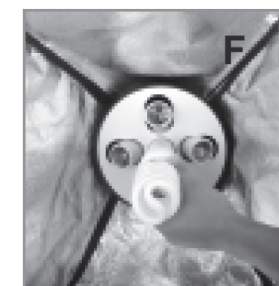




- 1 × Stativ
- 1 × Softbox
- 1 × Diffusor
- 1 × Reflektorschirm
- 1 × Lampenfassung
- 1 × Tasche
- 1 × Bedienungsanleitung

Technische Daten

- Stativ: 96 - 204 cm
- Reflektorschirm: 70×50 cm, um 160° schwenkbar


Aufbau

1. Klappen Sie das Stativ auf. Drehen Sie die Flügelschraube über dem Ständer fest zu (Bild A).
2. Lockern Sie die Flügelschrauben an der Seite des Stativs. Ziehen Sie das Stativ dann auf die gewünschte Länge aus (Bild B).
3. Ziehen Sie die Softbox über die Lampenfassung (Bild C).
4. Stecken Sie das Ende der Haltestäbe in die Öffnungen an der Lampenfassung (Bild D).
5. Stecken Sie das andere Ende der Haltestäbe in das silberne „Täschchen“ in der Softbox (Bild E).
6. Schrauben Sie 4 Glühbirnen (nicht im Lieferumfang enthalten) in die Sockel der Lampenfassung (Bild F).
7. Befestigen Sie den Diffusor mit den Klettverschlüssen an der Softbox (Bild G).
8. Stecken Sie die fertige Softbox auf das Standbein und schrauben Sie die Flügelschraube fest zu (Bild H).



Verwendung

Mit den Flügelschrauben am Stativ kann die Höhe und Position der Softbox eingestellt werden.



Mit den beiden Tasten an der Rückseite der Lampenfassung können jeweils 2 oder alle 4 Glühbirnen eingeschaltet werden.

Wenn Sie den Reflektorschirm verwenden wollen, können Sie diesen einfach in die dafür vorgesehene Führung in der Mitte der Lampenfassung stecken.

Sicherheitshinweise

- Diese Bedienungsanleitung dient dazu, Sie mit der Funktionsweise dieses Produktes vertraut zu machen. Bewahren Sie diese Anleitung daher gut auf, damit Sie jederzeit darauf zugreifen können.
- Ein Umbauen oder Verändern des Produktes beeinträchtigt die Produktsicherheit. Achtung Verletzungsgefahr!
- Öffnen Sie das Produkt niemals eigenmächtig. Führen Sie Reparaturen nie selbst aus!
- Behandeln Sie das Produkt sorgfältig. Es kann durch Stöße, Schläge oder Fall aus bereits geringer Höhe beschädigt werden.
- Halten Sie das Produkt fern von Feuchtigkeit und extremer Hitze.
- Tauchen Sie das Produkt niemals in Wasser oder andere Flüssigkeiten.
- Technische Änderungen und Irrtümer vorbehalten!

Wichtige Hinweise zur Entsorgung

Dieses Elektrogerät gehört nicht in den Hausmüll. Für die fachgerechte Entsorgung wenden Sie sich bitte an die öffentlichen Sammelstellen in Ihrer Gemeinde. Einzelheiten zum Standort einer solchen Sammelstelle und über ggf. vorhandene Mengenbeschränkungen pro Tag/Monat/Jahr entnehmen Sie bitte den Informationen der jeweiligen Gemeinde.

Konformitätserklärung

Hiermit erklärt PEARL.GmbH, dass sich das Produkt NC-1815 in Übereinstimmung mit der RoHS-Richtlinie 2011/65/EU und der Niederspannungsrichtlinie 2014/35/EU befindet.

Qualitätsmanagement
Dipl. Ing. (FH) Andreas Kurtasz
21.06.2016

Die ausführliche Konformitätserklärung finden Sie unter www.pearl.de/support. Geben Sie dort im Suchfeld die Artikelnummer NC-1815 ein.

Informationen und Antworten auf häufige Fragen (FAQs) zu vielen unserer Produkte sowie ggfs. aktualisierte Handbücher finden Sie auf der Internetseite:

www.somikon.de

Geben Sie dort im Suchfeld die Artikelnummer oder den Artikelnamen ein.

Chère cliente, cher client,

Nous vous remercions d'avoir choisi cette boîte à lumière. Avec cet accessoire de Somikon, réussissez plus facilement vos photos en leur apportant la lumière nécessaire.

Afin d'utiliser au mieux votre nouveau produit, veuillez lire attentivement ce mode d'emploi et respecter les consignes et astuces suivantes.

Contenu



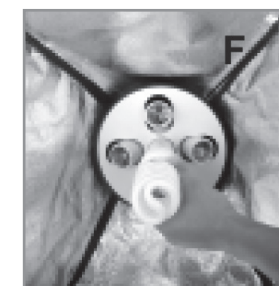




- 1 x trépied
- 1 x boîte à lumière
- 1 x diffuseur
- 1 x parapluie réflecteur
- 1 x douille de lampe
- 1 x housse
- 1 x mode d'emploi

Caractéristiques techniques

- Trépied : 96 - 204 cm
- Parapluie réflecteur : 70 x 50 cm, inclinable à 160°


Montage

1. Dépliez le trépied. Serrez fermement la vis papillon située au-dessus du pied (image A).
2. Dévissez les vis papillon situées sur le côté du trépied. Tirez sur le trépied jusqu'à atteindre la longueur souhaitée (image B).
3. Étendez la boîte à lumière au-dessus de la douille de la lampe (image C).
4. Insérez l'extrémité de la barre de fixation dans les logements situés au niveau de la douille de la lampe (image D).
5. Insérez l'autre extrémité de la barre de fixation dans la petite "poche" argentée de la boîte à lumière (image E).
6. Vissez les 4 ampoules dans le socle de la douille de lampe (image F).
7. Fixez le diffuseur à la boîte à lumière, à l'aide des bandes à scratch (image G).
8. Placez la boîte à lumière sur le trépied et serrez fermement la vis papillon (image H).



Utilisation

À l'aide des vis papillon du trépied, réglez la hauteur et la position de la boîte à lumière.



À l'aide des deux boutons situés au dos de la douille de lampe, vous pouvez allumer soit 2, soit 4 ampoules.

Si vous souhaitez utiliser le parapluie réflecteur, vous pouvez le placer simplement dans le logement prévu à cette effet, au centre de la douille de lampe.

Consignes de sécurité

- Ce mode d'emploi vous permet de vous familiariser avec le fonctionnement du produit. Conservez-le précieusement afin de pouvoir le consulter en cas de besoin.
- Pour connaître les conditions de garantie, veuillez contacter votre revendeur. Veuillez également tenir compte des conditions générales de vente !
- Veillez à utiliser le produit uniquement comme indiqué dans la notice. Une mauvaise utilisation peut endommager le produit ou son environnement.
- Le démontage ou la modification du produit affecte sa sécurité. Attention, risque de blessure !
- N'ouvrez jamais l'appareil, sous peine de perdre toute garantie. Ne tentez jamais de réparer vous-même le produit !
- Manipulez le produit avec précaution. Un coup, un choc, ou une chute, même de faible hauteur, peut l'endommager.
- N'exposez pas le produit à l'humidité ni à une chaleur extrême.
- Ne plongez jamais le produit dans l'eau ni dans aucun autre liquide.
- Surveillez les enfants pour vous assurer qu'ils ne jouent pas avec l'appareil.
- Cet appareil n'est pas conçu pour être utilisé par des personnes (y compris les enfants) dont les capacités physiques, sensorielles ou mentales sont réduites, ou des personnes dénuées d'expérience ou de connaissance, sauf si elles ont pu bénéficier, par l'intermédiaire d'une personne responsable de leur sécurité, d'une surveillance ou d'instructions préalables concernant l'utilisation de l'appareil.
- Si le câble d'alimentation est endommagé, il doit être remplacé par le fabricant, son service après-vente ou des personnes de qualification similaire afin d'éviter tout danger. N'utilisez pas l'appareil tant que la réparation n'a pas été effectuée.
- Aucune garantie ne pourra être appliquée en cas de mauvaise utilisation.
- Le fabricant décline toute responsabilité en cas de dégâts matériels ou dommages (physiques ou moraux) dus à une mauvaise utilisation et/ou au non-respect des consignes de sécurité.
- Sous réserve de modification et d'erreur !

Consignes importantes pour le traitement des déchets

Cet appareil électronique ne doit PAS être jeté dans la poubelle de déchets ménagers. Pour l'enlèvement approprié des déchets, veuillez vous adresser aux points de ramassage publics de votre municipalité.

Les détails concernant l'emplacement d'un tel point de ramassage et des éventuelles restrictions de quantité existantes par jour/mois/année, ainsi que sur des frais éventuels de collecte, sont disponibles dans votre municipalité.

Déclaration de conformité

La société PEARL.GmbH déclare ce produit NC-1815 conforme aux directives actuelles suivantes du Parlement Européen : 2001/95/CE, relative à la sécurité générale du produit, 2004/108/CE, concernant la compatibilité électromagnétique, 2006/95/CE, relative au matériel électrique destiné à être employé dans certaines limites de tension, et 2011/65/UE, relative à la limitation de l'utilisation de certaines substances dangereuses dans les équipements électriques et électroniques.

Directeur Service Qualité
Dipl. Ing. (FH) Andreas Kurtasz
19.03.2015