

### Sehr geehrte Kundin, sehr geehrter Kunde,

vielen Dank für den Kauf dieses sprechenden Toilettenpapier-Halters, mit dem der Klobesuch zum witzigen Vergnügen wird.

Bitte lesen Sie diese Bedienungsanleitung und befolgen Sie die aufgeführten Hinweise und Tipps, damit Sie Ihren neuen Toilettenpapier-Halter optimal einsetzen können.

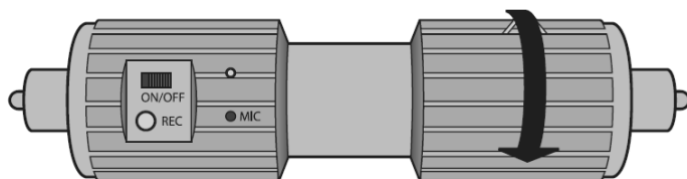
### Lieferumfang

- Toilettenpapier-Halter
- Bedienungsanleitung

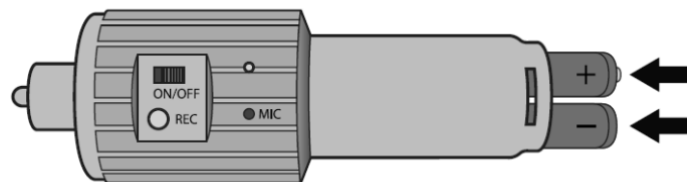
Zusätzlich benötigt: 2x Batterien Typ AAA (Micro)

### Batterien einlegen

1. Drehen Sie den rechten Aufsatz des Toilettenpapier-Halters gegen den Uhrzeigersinn, bis die Aussparungen auf den Doppelpfeil zeigen und sich der Aufsatz abziehen lässt.



2. Öffnen Sie das Batteriefach und setzen Sie zwei Batterien des Typs AAA ein. Achten Sie hierbei auf die Angaben zur Polarität auf dem Batteriefachdeckel.



3. Setzen Sie den Aufsatz wieder auf und drehen Sie ihn, bis er sich nicht mehr abziehen lässt.

### Verwendung

1. Schieben Sie den Ein/Aus-Schalter auf **ON**, um den Toilettenpapier-Halter einzuschalten. Sie können ihn wieder ausschalten, indem Sie den Ein/Aus-Schalter auf **OFF** stellen.
2. Drücken Sie die **REC**-Taste und halten Sie sie gedrückt. Sprechen Sie Ihre Nachricht in das Mikrofon (**MIC**). Die Nachricht darf maximal etwa 10 Sekunden lang sein. Lassen Sie die **REC**-Taste nach der Aufnahme wieder los.
3. Setzen Sie eine Rolle Klopapier auf den Toilettenpapier-Halter, schieben Sie ihn zusammen und befestigen Sie ihn in der Halterung in Ihrem Badezimmer.
4. Sobald jemand Papier von der Rolle abdreht, wird die Nachricht abgespielt.

### Sicherheitshinweise

- Diese Bedienungsanleitung dient dazu, Sie mit der Funktionsweise dieses Produktes vertraut zu machen. Bewahren Sie diese Anleitung daher gut auf, damit Sie jederzeit darauf zugreifen können.
- Ein Umbauen oder Verändern des Produktes beeinträchtigt die Produktsicherheit. Achtung Verletzungsgefahr!
- Öffnen Sie das Produkt niemals eigenmächtig. Führen Sie Reparaturen nie selbst aus!
- Behandeln Sie das Produkt sorgfältig. Es kann durch Stöße, Schläge oder Fall aus bereits geringer Höhe beschädigt werden.
- Halten Sie das Produkt fern von Feuchtigkeit und extremer Hitze.
- Tauchen Sie das Produkt niemals in Wasser oder andere Flüssigkeiten.
- Technische Änderungen und Irrtümer vorbehalten.

### Wichtige Hinweise zur Entsorgung

Dieses Elektrogerät gehört nicht in den Hausmüll. Für die fachgerechte Entsorgung wenden Sie sich bitte an die öffentlichen Sammelstellen in Ihrer Gemeinde. Einzelheiten zum Standort einer solchen Sammelstelle und über ggf. vorhandene Mengenbeschränkungen pro Tag / Monat / Jahr entnehmen Sie bitte den Informationen der jeweiligen Gemeinde.

### Wichtige Hinweise zu Batterien und deren Entsorgung

Batterien gehören **NICHT** in den Hausmüll. Als Verbraucher sind Sie gesetzlich verpflichtet, gebrauchte Batterien zur fachgerechten Entsorgung zurückzugeben.

Sie können Ihre Batterien bei den öffentlichen Sammelstellen in Ihrer Gemeinde abgeben oder überall dort, wo Batterien der gleichen Art verkauft werden.

- Batterien gehören nicht in die Hände von Kindern.
- Batterien, aus denen Flüssigkeit austritt, sind gefährlich. Berühren Sie diese nur mit geeigneten Handschuhen.
- Versuchen Sie nicht, Batterien zu öffnen und werfen Sie Batterien nicht in Feuer.
- Normale Batterien dürfen nicht wieder aufgeladen werden. Achtung Explosionsgefahr!
- Verwenden Sie immer Batterien desselben Typs zusammen und ersetzen Sie immer alle Batterien im Gerät zur selben Zeit!
- Nehmen Sie die Batterien aus dem Gerät, wenn Sie es für längere Zeit nicht benutzen.

### Konformitätserklärung

Hiermit erklärt PEARL.GmbH, dass sich das Produkt NC-1817 in Übereinstimmung mit der RoHS Richtlinie 2011/65/EU und der EMV-Richtlinie 2004/108/EG befindet.

*Kurtasz, A.*

Leiter Qualitätswesen  
Dipl. Ing. (FH) Andreas Kurtasz  
04. 08. 2015

Die ausführliche Konformitätserklärung finden Sie unter [www.pearl.de/support](http://www.pearl.de/support). Geben Sie dort im Suchfeld die Artikelnummer NC-1817 ein.

Informationen und Antworten auf häufige Fragen (FAQs) zu vielen unserer Produkte sowie ggfs. aktualisierte Handbücher finden Sie auf der Internetseite:

**www.playtastic.de**

Geben Sie dort im Suchfeld die Artikelnummer oder den Artikelnamen ein.

### Chère cliente, cher client,

Nous vous remercions d'avoir choisi ce support parlant pour papier toilette qui transforme chaque passage aux WC en un instant surprenant.

Afin d'utiliser au mieux votre nouveau produit, veuillez lire attentivement ce mode d'emploi et respecter les consignes et astuces suivantes.

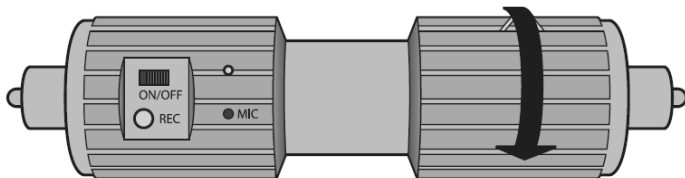
### Contenu

- Support pour papier toilette
- Mode d'emploi

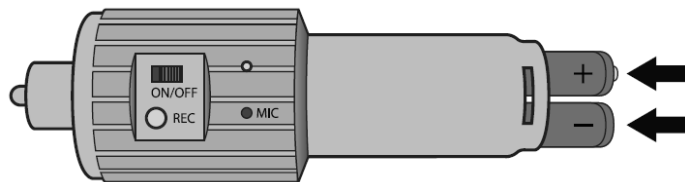
Accessoires requis (disponibles séparément sur [www.pearl.fr](http://www.pearl.fr)) :  
2 piles AAA

### Mise en place des piles

1. Tournez dans le sens inverse des aiguilles d'une montre l'élément situé sur la droite du support pour papier toilette, jusqu'à ce que les parties échancrées soient dirigées vers la double flèche et que l'élément puisse être retiré.



2. Ouvrez le compartiment à piles et insérez deux piles AAA. Ce faisant, respectez les consignes de polarité inscrites sur le couvercle du compartiment à piles.



3. Remplacez l'élément et vissez-le jusqu'à ce qu'il soit impossible de le retirer.

### Utilisation

1. Pour activer le support pour papier toilette, placez l'interrupteur Marche/Arrêt sur **ON**. Pour l'éteindre, placez l'interrupteur Marche/Arrêt sur **OFF**.
2. Appuyez sur le bouton **REC** et maintenez-le enfoncé. Prononcez votre message dans le microphone (**MIC**). Le message ne doit pas durer plus de 10 secondes. Après l'enregistrement, relâchez le bouton **REC**.
3. Placez un rouleau de papier toilette sur le support, et fixez ce dernier au mur dans votre salle de bains ou cabinet de toilette.
4. Dès que quelqu'un fait tourner le rouleau pour prendre du papier, le message est lu vocalement !

### Consignes de sécurité

- Ce mode d'emploi vous permet de vous familiariser avec le fonctionnement du produit. Conservez-le précieusement afin de pouvoir le consulter en cas de besoin.
- Pour connaître les conditions de garantie, veuillez contacter votre revendeur. Veuillez également tenir compte des conditions générales de vente !
- Veillez à utiliser le produit uniquement comme indiqué dans la notice. Une mauvaise utilisation peut endommager le produit ou son environnement.
- Le démontage ou la modification du produit affecte sa sécurité. Attention, risque de blessure !
- N'ouvrez jamais l'appareil, sous peine de perdre toute garantie. Ne tentez jamais de réparer vous-même le produit !
- Manipulez le produit avec précaution. Un coup, un choc, ou une chute, même de faible hauteur, peut l'endommager.
- N'exposez pas le produit à l'humidité ni à une chaleur extrême.
- Ne plongez jamais l'appareil dans l'eau ni dans aucun autre liquide.
- Surveillez les enfants pour vous assurer qu'ils ne jouent pas avec l'appareil.
- Aucune garantie ne pourra être appliquée en cas de mauvaise utilisation.
- Le fabricant décline toute responsabilité en cas de dégâts matériels ou dommages (physiques ou moraux) dus à une mauvaise utilisation et/ou au non-respect des consignes de sécurité.
- Sous réserve de modification et d'erreur !

### Consignes importantes pour le traitement des déchets

Cet appareil électronique ne doit **PAS** être jeté dans la poubelle de déchets ménagers. Pour l'enlèvement approprié des déchets, veuillez vous adresser aux points de ramassage publics de votre municipalité.

Les détails concernant l'emplacement d'un tel point de ramassage et des éventuelles restrictions de quantité existantes par jour/mois/année, ainsi que sur des frais éventuels de collecte, sont disponibles dans votre municipalité.

### Consignes importantes sur les piles et leur recyclage

Les piles ne doivent **PAS** être jetées dans la poubelle de déchets ménagers. La législation oblige aujourd'hui chaque consommateur à jeter les piles usagées dans les poubelles spécialement prévues à cet effet.

Vous pouvez déposer vos piles dans les lieux de collecte municipaux et dans les lieux où elles sont vendues.

- Maintenez les piles hors de portée des enfants.
- Les piles dont s'échappe du liquide sont dangereuses. Ne les manipulez pas sans gants adaptés.
- N'essayez pas d'ouvrir les piles. Ne les jetez pas au feu.
- Les piles normales ne sont pas rechargeables. Attention : risque d'explosion !
- N'utilisez ensemble que des piles du même type, et remplacez-les toutes en même temps !
- Retirez les piles de l'appareil si vous ne comptez pas l'utiliser pendant une période prolongée.

### Déclaration de conformité

La société PEARL.GmbH déclare ce produit NC-1817 conforme aux directives actuelles suivantes du Parlement Européen : 2004/108/CE, concernant la compatibilité électromagnétique, et 2011/65/UE, relative à la limitation de l'utilisation de certaines substances dangereuses dans les équipements électriques et électroniques.



Service Qualité  
Dipl. Ing. (FH) Andreas Kurtasz

La déclaration de conformité complète du produit est disponible en téléchargement à l'adresse <https://www.pearl.fr/support/notices> ou sur simple demande par courriel à [qualite@pearl.fr](mailto:qualite@pearl.fr).