

**Caro cliente,**

Grazie per aver acquistato questa pista in un caso. È facile da trasportare e consente di svolgere gare calde ovunque.

Si prega di leggere queste istruzioni per l'uso e seguire le informazioni e i suggerimenti elencati in modo da poter utilizzare in modo ottimale il nuovo circuito.

**portata di consegna**

- Pista in una valigia
- 2 x telecomando via cavo
- 2 x auto da corsa
- 8 x elementi decorativi
- 4 x pneumatici di scorta
- manuale operativo

Sono necessarie anche: 5 batterie AA (Mignon)

**Specifiche tecniche**

Alimentazione elettrica	5 batterie AA
Lunghezza del pendio	2,5 m
Dimensioni di trasporto	45 x 43 x 10 cm
Peso	2,2 kg

**Installazione**

1. Apri la custodia utilizzando i due ganci accanto alla maniglia.



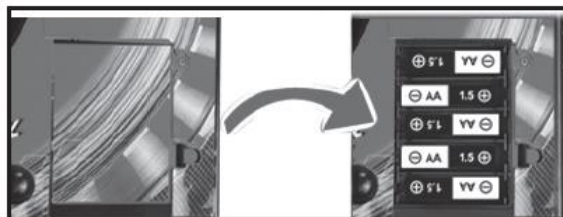
2. Prendi le auto da corsa, i telecomandi e gli accessori dalla confezione.



3. Attacca gli elementi decorativi ai luoghi designati sulla pista.




4. Inserisci cinque batterie AA (Mignon) nel vano batterie sul lato inferiore della pista. Assicurati che la polarità sia corretta!



5. Collega i telecomandi cablati alla pista. Le prese previste per questo sono contrassegnate con "1" e "2".



6. Ruota il contatto sul fondo dell'auto verso l'esterno.
7. Metti le macchine in pista. La direzione di marcia è in senso orario ed è indicata dalle frecce sulla pista. Le auto accelerano premendo il pulsante sul telecomando.




**pulizia e manutenzione**

Se i pantografi delle auto da corsa sono usurati, puoi sostituirli. Per fare ciò, allenta con attenzione le viti corrispondenti sul lato inferiore dell'auto da corsa.



Di tanto in tanto rimuovi polvere e detriti dalla pista con una spazzola. Non usare mai un panno umido per la pulizia! Scollegare sempre prima la pista dalla rete elettrica!

**Istruzioni di sicurezza**

- Queste istruzioni per l'uso hanno lo scopo di familiarizzare con le funzionalità di questo prodotto. Conservare queste istruzioni in un luogo sicuro in modo da potervi accedere in qualsiasi momento.
- La modifica o la modifica del prodotto influisce sulla sicurezza del prodotto. Attenzione rischio di lesioni!
- Non eseguire mai riparazioni da soli!
- Maneggia il prodotto con attenzione. Può essere danneggiato da colpi, colpi o caduta da una piccola altezza.
- Tenere il prodotto lontano da fonti di calore estremo.
- Non immergere mai il prodotto in acqua o altri liquidi.
- Con riserva di modifiche tecniche ed errori.

**ATTENZIONE:**

**Questo giocattolo non è adatto a bambini di età inferiore a 3 anni!**

**Informazioni importanti sullo smaltimento**

Questo dispositivo elettronico non appartiene ai rifiuti domestici. Per uno smaltimento corretto, contattare i punti di raccolta pubblici della propria comunità. Per i dettagli sull'ubicazione di tale punto di raccolta ed eventuali limitazioni di quantità per giorno / mese / anno, fare riferimento alle informazioni del rispettivo comune.

**Dichiarazione di conformità**

PEARL.GmbH dichiara che il prodotto NC-1870-675 è conforme alla Direttiva RoHs 2011/65 / UE e alla Direttiva EMC 2014/30 / UE.



Gestione della qualità  
Ing. Dipl. (FH) Andreas Kurtasz

È possibile trovare la dichiarazione di conformità dettagliata su [www.pearl.de/support](http://www.pearl.de/support). Immettere il numero dell'articolo NC-1870 nel campo di ricerca.

Informazioni e risposte alle domande frequenti (FAQ) su molti dei nostri prodotti, nonché eventuali manuali aggiornati, sono disponibili sul sito Web:

**[www.playtastic.de](http://www.playtastic.de)**

Immettere il numero dell'articolo o il nome dell'articolo nel campo di ricerca.