

Sehr geehrte Kundin, sehr geehrter Kunde,

vielen Dank für den Kauf dieses Standspiegels mit LED-Beleuchtung. Mit der 3-fachen Vergrößerung und den integrierten LEDs wird das Schminken Ihrer Augenpartie zum Kinderspiel. Schwenken Sie den Spiegel einfach einmal um die eigene Achse, wenn Sie die Vergrößerung nicht mehr benötigen und das Gesamtbild betrachten möchten.

Bitte lesen Sie diese Bedienungsanleitung und befolgen Sie die aufgeführten Hinweise und Tipps, damit Sie Ihren neuen Standspiegel optimal einsetzen können.

Lieferumfang

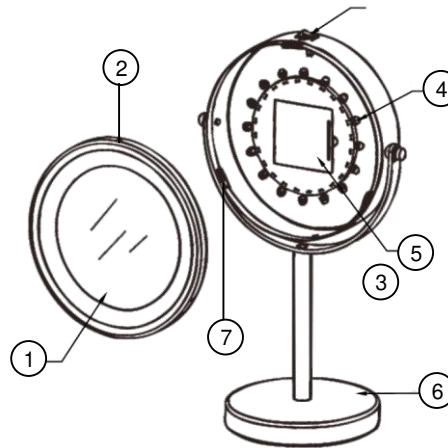
- Standspiegel mit integrierten LEDs
- Bedienungsanleitung

Zusätzlich benötigt: 4x Batterie AAA (Micro)

Technische Daten

Stromversorgung		4x Batterie AAA (1,5 V)
Anzahl LEDs		18
Spiegelfläche		1x 1:1 1x 3-fache Vergrößerung
schwenkbar		360°
Durchmesser	Spiegelfläche	13,3 cm
	Gehäuse	17,5 cm
Farbe		silbern verchromt
Maße		21 x 33 x 4 cm
Gewicht		750 g

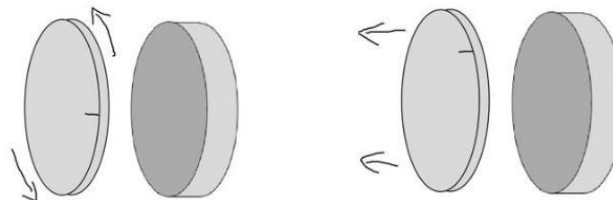
Produktdetails



1. Vergrößerungsspiegel
2. Noppen
3. Ein/Aus-Schalter
4. LED
5. Batteriefach
6. Standfuß
7. Aussparung

Inbetriebnahme

1. Legen Sie den Spiegel waagrecht auf eine ebene, stabile Fläche.
2. Drehen Sie das Gehäuse der Spiegelseite mit der 3-fachen Vergrößerung (1) gegen den Uhrzeigersinn und nehmen Sie es dann ab.



3. Öffnen Sie das Batteriefach (5).
4. Legen Sie vier Batterien des Typs AAA (Micro) in das Batteriefach (5) ein. Beachten Sie dabei die Hinweise zur Polarisierung am Boden des Batteriefachs.



ACHTUNG!

Ziehen Sie nicht am Batteriefach, den Kabeln oder den LEDs.

5. Bringen Sie die drei Noppen am Innenrand des Gehäuses (2) mit den Aussparungen am Außenrand des Spiegels (7) auf eine Linie.
6. Setzen Sie das Gehäuse wieder auf, drücken Sie es fest und drehen Sie es kurz im Uhrzeigersinn, bis es einrastet.
7. Stellen Sie den Spiegel aufrecht auf eine stabile, ebene Fläche.

Verwendung

- Stellen Sie den Ein/Aus-Schalter (3) auf die Position [I], um die LEDs einzuschalten.
- Stellen Sie ihn auf die Position [0], um sie wieder auszuschalten.
- Schwenken Sie den Spiegel um 360°, um zwischen dem normalen Spiegel und dem Vergrößerungsspiegel zu wechseln.

Sicherheitshinweise

- Diese Bedienungsanleitung dient dazu, Sie mit der Funktionsweise dieses Produktes vertraut zu machen. Bewahren Sie diese Anleitung daher gut auf, damit Sie jederzeit darauf zugreifen können.
- Ein Umbauen oder Verändern des Produktes beeinträchtigt die Produktsicherheit. Achtung Verletzungsgefahr!
- Öffnen Sie das Produkt niemals eigenmächtig, außer zum Batteriewechsel. Führen Sie Reparaturen nie selbst aus!
- Behandeln Sie das Produkt sorgfältig. Es kann durch Stöße, Schläge oder Fall aus bereits geringer Höhe beschädigt werden.
- Halten Sie das Produkt fern von Feuchtigkeit und extremer Hitze.
- Tauchen Sie das Produkt niemals in Wasser oder andere Flüssigkeiten.
- Halten Sie Kinder vom Verpackungsmaterial fern – Erstickungsgefahr!
- Kinder dürfen den Standspiegel nicht unbeaufsichtigt verwenden.
- Lassen Sie den Standspiegel in eingeschaltetem Zustand nicht unbeaufsichtigt, vor allem nicht, wenn sich Kinder oder Tiere in der Umgebung aufhalten.
- Verwenden Sie den Spiegel nur in trockenen Innenräumen.

- Decken Sie den Spiegel niemals ab, während er eingeschaltet ist.
- Verwenden Sie den Spiegel nicht in der Nähe von Benzin oder anderen leicht entzündbaren Stoffen.
- Dieser Spiegel ist nicht dafür bestimmt, durch Personen (einschließlich Kinder) mit eingeschränkten sensorischen oder geistigen Fähigkeiten oder mangels Erfahrung und/oder mangels Wissen benutzt zu werden, es sei denn, sie werden durch eine für ihre Sicherheit zuständige Person beaufsichtigt oder erhalten von ihr Anweisungen, wie der Spiegel zu benutzen ist. Kinder müssen beaufsichtigt werden, um sicherzustellen, dass sie nicht mit dem Gerät spielen.
- Technische Änderungen und Irrtümer vorbehalten.

Wichtige Hinweise zu Batterien und deren Entsorgung

Batterien gehören **NICHT** in den Hausmüll. Als Verbraucher sind Sie gesetzlich verpflichtet, gebrauchte Batterien zur fachgerechten Entsorgung zurückzugeben. Sie können Ihre Batterien bei den öffentlichen Sammelstellen in Ihrer Gemeinde abgeben oder überall dort, wo Batterien der gleichen Art verkauft werden.

- Batterien gehören nicht in die Hände von Kindern.
- Batterien, aus denen Flüssigkeit austritt, sind gefährlich. Berühren Sie diese nur mit geeigneten Handschuhen.
- Versuchen Sie nicht, Batterien zu öffnen und werfen Sie Batterien nicht in Feuer.
- Normale Batterien dürfen nicht wieder aufgeladen werden. Achtung Explosionsgefahr!
- Verwenden Sie immer Batterien desselben Typs zusammen und ersetzen Sie immer alle Batterien im Gerät zur selben Zeit!
- Nehmen Sie die Batterien aus dem Gerät, wenn Sie es für längere Zeit nicht benutzen.

Wichtige Hinweise zur Entsorgung

Dieses Elektrogerät gehört nicht in den Hausmüll. Für die fachgerechte Entsorgung wenden Sie sich bitte an die öffentlichen Sammelstellen in Ihrer Gemeinde. Einzelheiten zum Standort einer solchen Sammelstelle und über ggf. vorhandene Mengenbeschränkungen pro Tag / Monat / Jahr entnehmen Sie bitte den Informationen der jeweiligen Gemeinde.

Konformitätserklärung

Hiermit erklärt PEARL.GmbH, dass sich das Produkt NC-2355-675 in Übereinstimmung mit der RoHS-Richtlinie 2011/65/EU und der EMV-Richtlinie 2014/30/EU befindet.

Kurtasz, A.

Qualitätsmanagement
Dipl. Ing. (FH) Andreas Kurtasz

Die ausführliche Konformitätserklärung finden Sie unter www.pearl.de/support. Geben Sie dort im Suchfeld die Artikelnummer NC-2355 ein.

Informationen und Antworten auf häufige Fragen (FAQs) zu vielen unserer Produkte sowie ggfs. aktualisierte Handbücher finden Sie auf der Internetseite:

www.sichler-beauty.de

Geben Sie dort im Suchfeld die Artikelnummer oder den Artikelnamen ein.

Chère cliente, cher client,

Nous vous remercions d'avoir choisi ce miroir sur pied avec éclairage LED. Grâce à son grossissement 3x et aux LED intégrées, vous réaliserez votre maquillage très facilement. Si vous n'avez plus besoin de l'effet grossissant et que vous souhaitez avoir une vue d'ensemble, faites simplement pivoter le miroir sur son axe.

Afin d'utiliser au mieux votre nouveau produit, veuillez lire attentivement ce mode d'emploi et respecter les consignes et astuces suivantes.

Contenu

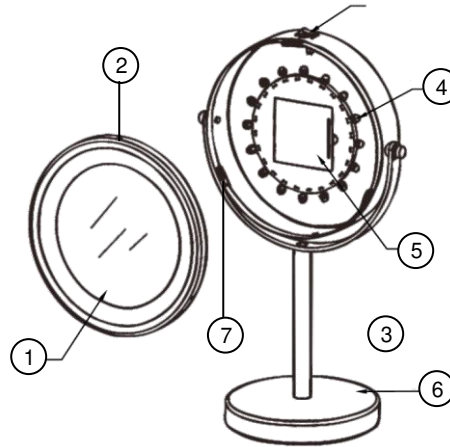
- Miroir sur pied avec éclairage LED
- Mode d'emploi

Accessoires requis non fournis : 4 piles AAA (Micro)

Caractéristiques techniques

Alimentation	4 piles AAA (1,5 V)	
Nombre de LED	18	
Surface du miroir	1:1 grossissement x3	
orientable	360°	
Diamètre	Surface du miroir	13,3 cm
	Boîtier	17,5 cm
Couleur	aspect chromé, coloris argent	
Dimensions	21 x 33 x 4 cm	
Poids	750 g	

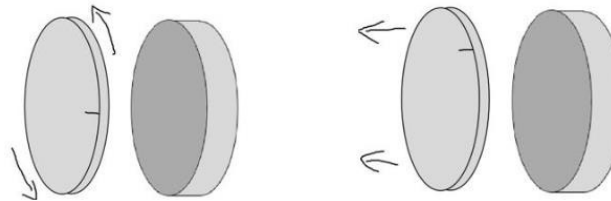
Description du produit



- | | |
|------------------------|-------------------------|
| 1. Miroir grossissant | 5. Compartiment à piles |
| 2. Rondelles | 6. Pied de support |
| 3. Bouton Marche/Arrêt | 7. Fente d'ouverture |
| 4. LED | |

Mise en marche

1. Placez le miroir à l'horizontale sur une surface plane et stable.
2. Faites pivoter le boîtier du côté du miroir grossissant 3x (1) dans le sens inverse des aiguilles d'une montre puis retirez-le.
3. Ouvrez le compartiment à piles (5).
4. Insérez 4 piles de type AAA (Micro) dans le compartiment à piles (5). Respectez les consignes de polarité inscrites sur le fond du compartiment à piles



ATTENTION !

Ne tirez pas sur le compartiment à piles, les câbles ou les LED.

5. Fixez les 3 rondelles situées sur le bord intérieur du boîtier (2) aux ouvertures situées sur le bord extérieur du miroir (7).
6. Remettez le boîtier en place, appuyez bien dessus et tournez-le brièvement dans le sens des aiguilles d'une montre jusqu'à ce qu'il s'enclenche.
7. Placez le miroir à la verticale sur une surface plane et stable.

Utilisation

- Pour allumer les LED, placez l'interrupteur Marche/Arrêt (3) sur la position [I].
- Placez-le sur la position [0] pour l'éteindre à nouveau.
- Faites pivoter le miroir à 360° pour basculer entre le miroir normal et le miroir grossissant.

Consignes de sécurité

- Ce mode d'emploi vous permet de vous familiariser avec le fonctionnement du produit. Conservez-le précieusement afin de pouvoir le consulter en cas de besoin.
- Pour connaître les conditions de garantie, veuillez contacter votre revendeur. Veuillez également tenir compte des conditions générales de vente !
- Veillez à utiliser le produit uniquement comme indiqué dans la notice. Une mauvaise utilisation peut endommager le produit ou son environnement.
- Le démontage ou la modification du produit affecte sa sécurité. Attention, risque de blessure !
- N'ouvrez jamais le produit, sauf pour remplacer les piles. Ne tentez jamais de réparer vous-même le produit !
- Manipulez le produit avec précaution. Un coup, un choc, ou une chute, même de faible hauteur, peut l'endommager.
- N'exposez pas le produit à l'humidité ni à une chaleur extrême.
- Ne plongez jamais le produit dans l'eau ni dans aucun autre liquide.

- Tenez les éléments d'emballage hors de portée des enfants – Risque d'étouffement !
- Lorsqu'il est allumé, ne laissez pas le miroir sur pied sans surveillance, en particulier quand des enfants ou des animaux se trouvent à proximité.
- Utilisez l'appareil uniquement dans des pièces sèches.
- Ne couvrez jamais l'appareil lorsqu'il est allumé.
- Ne pas utiliser le miroir sur pied à proximité d'essence ou d'autres matériaux facilement inflammables.
- Cet appareil n'est pas conçu pour être utilisé par des personnes (y compris les enfants) dont les capacités physiques, sensorielles ou mentales sont réduites, ou des personnes dénuées d'expérience ou de connaissance, sauf si elles ont pu bénéficier, par l'intermédiaire d'une personne responsable de leur sécurité, d'une surveillance ou d'instructions préalables concernant l'utilisation de l'appareil.
- Surveillez les enfants pour vous assurer qu'ils ne jouent pas avec l'appareil.
- Si le câble d'alimentation est endommagé, il doit être remplacé par le fabricant, son service après-vente ou des personnes de qualification similaire afin d'éviter tout danger. N'utilisez pas l'appareil tant que la réparation n'a pas été effectuée.
- Ne regardez jamais directement le rayon lumineux de la lampe. Ne pointez pas la lampe directement dans les yeux d'une personne ou un animal.
- Aucune garantie ne pourra être appliquée en cas de mauvaise utilisation.
- Le fabricant décline toute responsabilité en cas de dégâts matériels ou dommages (physiques ou moraux) dus à une mauvaise utilisation et/ou au non-respect des consignes de sécurité.
- Sous réserve de modification et d'erreur.

Consignes importantes sur les piles et leur recyclage

Les piles ne doivent **PAS** être jetées dans la poubelle ordinaire. Chaque consommateur est aujourd'hui obligé de jeter les piles usées dans les poubelles spécialement prévues à cet effet.

Vous pouvez déposer vos piles dans les lieux de collecte des déchets de votre municipalité et dans les lieux où elles sont vendues.

- Maintenez les piles hors de portée des enfants.
- Les piles dont s'échappe du liquide sont dangereuses. Ne les manipulez pas sans gants adaptés.
- N'ouvrez pas les piles, ne les jetez pas au feu.
- Les piles normales ne sont pas rechargeables. Attention : risque d'explosion !
- N'utilisez ensemble que des piles du même type, et remplacez-les toutes en même temps !
- Retirez les piles de l'appareil si vous ne comptez pas l'utiliser pendant un long moment.

Consignes importantes concernant le traitement des déchets

Cet appareil électronique ne doit PAS être jeté dans la poubelle de déchets ménagers. Pour l'enlèvement approprié des déchets, veuillez vous adresser aux points de ramassage publics de votre municipalité. Les détails concernant l'emplacement d'un tel point de ramassage et les éventuelles restrictions de quantité existantes par jour/mois/année, ainsi que sur des frais éventuels de collecte, sont disponibles dans votre municipalité.

Déclaration de conformité

La société PEARL.GmbH déclare ce produit NC-2355 conforme aux directives actuelles suivantes du Parlement Européen : 2011/65/UE, relative à la limitation de l'utilisation de certaines substances dangereuses dans les équipements électriques et électroniques, et 2014/30/UE, concernant la compatibilité électromagnétique.

Kurtasz, A.

Service Qualité
Dipl.-Ing. (FH) Andreas Kurtasz

La déclaration de conformité complète du produit est disponible en téléchargement à l'adresse <https://www.pearl.fr/support/notices> ou sur simple demande par courriel à qualite@pearl.fr.