

# Mobiles Heuschnupfen Therapie Gerät

## Bedienungsanleitung



Informationen und Antworten auf häufige Fragen (FAQs) zu vielen unserer Produkte sowie ggfs. aktualisierte Handbücher finden Sie auf der Internetseite:

**[www.newgen-medicals.de](http://www.newgen-medicals.de)**

Geben Sie dort im Suchfeld die Artikelnummer oder den Artikelnamen ein.

# INHALTSVERZEICHNIS

<b>Ihr Heuschnupfen Therapie Gerät.....</b>	<b>4</b>
Lieferumfang .....	5
Zusätzlich benötigt: .....	5
<b>Hinweise zu Beginn.....</b>	<b>6</b>
Sicherheitshinweise .....	6
Wichtige Hinweise zur Entsorgung .....	8
Wichtige Hinweise zu Batterien und deren Entsorgung .....	8
Konformitätserklärung .....	11
<b>Produktdetails .....</b>	<b>12</b>
<b>Verwendung .....</b>	<b>13</b>
<b>Technische Daten .....</b>	<b>18</b>
Zeichenerklärung:.....	20

# IHR HEUSCHNUPFEN THERAPIE GERÄT

**Sehr geehrte Kundin, sehr geehrter Kunde,**

vielen Dank für den Kauf dieses mobilen Heuschnupfen Therapie Geräts. Bekämpfen Sie die Symptome von Heuschnupfen jederzeit und überall mithilfe dieses kleinen Geräts – Phototherapie macht es möglich!

Bitte lesen Sie diese Bedienungsanleitung und befolgen Sie die aufgeführten Hinweise und Tipps, damit Sie Ihr neues Heuschnupfen Therapie Gerät optimal einsetzen können.

## **Lieferumfang**

- Heuschnupfen Therapie Gerät
- Schutzhülle
- 2 Schutzhüllen für Nasenröhrchen
- Bedienungsanleitung

## **Zusätzlich benötigt:**

- 2 Knopfzellen CR2032 3V

# HINWEISE ZU BEGINN

## Sicherheitshinweise

- Diese Bedienungsanleitung dient dazu, Sie mit der Funktionsweise dieses Produktes vertraut zu machen. Bewahren Sie diese Anleitung daher gut auf, damit Sie jederzeit darauf zugreifen können.
- Ein Umbauen oder Verändern des Produktes beeinträchtigt die Produktsicherheit. Achtung Verletzungsgefahr!
- Öffnen Sie das Produkt niemals eigenmächtig. Führen Sie Reparaturen nie selbst aus!
- Behandeln Sie das Produkt sorgfältig. Es kann durch Stöße, Schläge oder Fall aus bereits geringer Höhe beschädigt werden.
- Halten Sie das Produkt fern von Feuchtigkeit und extremer Hitze.
- Tauchen Sie das Produkt niemals in

Wasser oder andere Flüssigkeiten.

- Kinder unter 16 Jahren sollten das Produkt nur unter Aufsicht eines Erwachsenen benutzen. Für Kinder unter 6 Jahren nicht geeignet.
- Für Träger eines Herzschrittmachers oder anderer Implantate nicht geeignet.
- Verwenden Sie das Produkt nicht, wenn Sie unter Polypen leiden oder besonders empfindliche Nasenschleimhäute haben.
- Schauen Sie niemals direkt in die Lichtstrahlen!
- Beenden Sie die Behandlung sofort, falls sie sich unwohl fühlen! Sollte das Unwohlsein danach fortbestehen, suchen Sie einen Arzt auf.
- Technische Änderungen und Irrtümer vorbehalten!

### **Wichtige Hinweise zur Entsorgung**

Dieses Elektrogerät gehört nicht in den Hausmüll. Für die fachgerechte Entsorgung wenden Sie sich bitte an die öffentlichen Sammelstellen in Ihrer Gemeinde. Einzelheiten zum Standort einer solchen Sammelstelle und über ggf. vorhandene Mengenbeschränkungen pro Tag/Monat/Jahr entnehmen Sie bitte den Informationen der jeweiligen Gemeinde.

### **Wichtige Hinweise zu Batterien und deren Entsorgung**

Batterien gehören NICHT in den Hausmüll. Als Verbraucher sind Sie gesetzlich verpflichtet, gebrauchte Batterien zur fachgerechten Entsorgung zurückzugeben. Sie können Ihre Batterien bei



den öffentlichen Sammelstellen in Ihrer Gemeinde abgeben oder überall dort, wo Batterien der gleichen Art verkauft werden.


- Akkus haben eine niedrigere Ausgangsspannung als Batterien. Dies kann in manchen Fällen dazu führen, dass ein Gerät Batterien benötigt und mit Akkus nicht funktioniert.
- Batterien gehören nicht in die Hände von Kindern.
- Batterien, aus denen Flüssigkeit austritt, sind gefährlich. Berühren Sie diese nur mit geeigneten Handschuhen.
- Versuchen Sie nicht, Batterien zu öffnen und werfen Sie Batterien nicht in Feuer.

- Normale Batterien dürfen nicht wieder aufgeladen werden. Achtung Explosionsgefahr!
- Verwenden Sie immer Batterien desselben Typs zusammen und ersetzen Sie immer alle Batterien im Gerät zur selben Zeit!
- Nehmen Sie die Batterien aus dem Gerät, wenn Sie es für längere Zeit nicht benutzen.



## Konformitätserklärung

Hiermit erklärt PEARL.GmbH, dass sich das Produkt NC-2400 in Übereinstimmung mit der RoHS Richtlinie 2011/65/EU, der Medizinprodukte 93/42/EWG und der EMV-Richtlinie 2014/30/EU befindet.

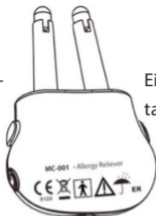


Qualitätsmanager  
Dipl.-Ing. (FH) Andreas Kurtasz  
29.02.2016

Die ausführliche Konformitätserklärung finden Sie unter [www.pearl.de/support](http://www.pearl.de/support). Geben Sie dort im Suchfeld die Artikelnummer NC-2400 ein.

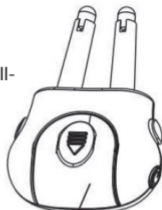
# PRODUKTDDETAILS

Einstell-  
taste



Eln/Aus-Taste

Einstell-  
taste



Batteriefach

Nasenröhrchenschutz

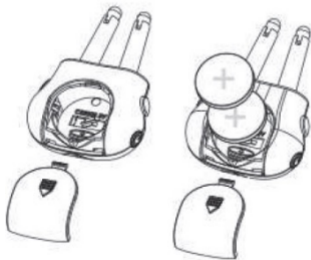


Schutzhülle



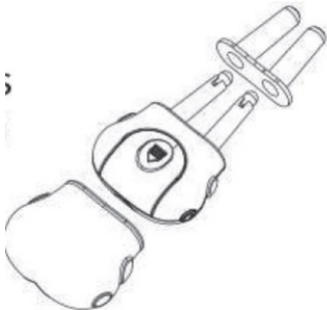
# VERWENDUNG

Öffnen Sie das Batteriefach auf der Rückseite des Geräts und setzen Sie zwei Knopfzellen des Typs CR2032 3V ein. Achten Sie dabei auf die korrekte Polarität. Schließen Sie das Batteriefach wieder



Reinigen Sie vor jedem Gebrauch die Schutzhüllen mit einem feuchten, fussel-freien Tuch. Setzen Sie die Schutzhülle für

das Gerät und für die Nasenröhrchen auf, um das Gerät vor Flüssigkeiten zu schützen (siehe Abbildung unten).



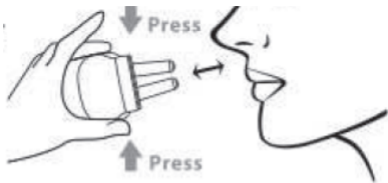
Drücken und halten Sie die Ein/Aus-Taste für ca.1 Sekunde. Die beiden Lichtwellen sind nun aktiviert, angezeigt durch ein rotes Licht.



*HINWEIS:*

*Wenn der Batteriestand niedrig ist, wird dies durch das Blinken des roten Lichts und einen Signalton angezeigt. Tauschen Sie immer beide Batterien aus.*

Führen Sie die beiden Nasenröhrchen in Ihre Nase ein, nur soweit es Ihnen angenehm ist und drücken Sie währenddessen die beiden Einstelltasten links und rechts am Gerät (siehe Abbildung unten).



Die Behandlung dauert 3 Minuten, nach dieser Zeit schaltet sich das Gerät automatisch aus. Das Ende wird zusätzlich durch ein akustisches Signal angezeigt. Entfernen Sie die Nasenröhrchen während Sie beide Einstelltasten gedrückt halten. Reinigen Sie die Schutzhüllen nach jedem Gebrauch gründlich mit einem feuchten, fusselfreien Tuch.





*HINWEIS:*

*Sie können die Behandlung jederzeit unterbrechen, indem Sie die Ein/Aus-Taste für ca. 1 Sekunde gedrückt halten.*

# TECHNISCHE DATEN

Batterietyp	2 x CR2032 3V
Methode	Phototherapie mit zwei Lichtwellen
Lichtwellentyp	Temperaturneutrales Rotlicht mit 660nm (+/- 5nm) + Infrarotlicht mit 940 nm (+/- 10nm) Wellenlänge
Anwendungsdauer	3 Minuten, zweimal täglich
Aufbewahrungstemperatur	-20° - 55°C
Nutzungstemperatur	5° - 40°C

Maße	ca. 60 x 44 x 21mm
Gewicht	18g
Schutzklasse	IP 22
Lebensdauer Batterie	ca. 30 Anwendungen



Wellkang Ltd t/a Wellkang Tech Consulting Suite B, 29 Harley Street  
London W1G 9QR, England, United Kingdom.

Tel: +44 (20) 30869438; +44 (20) 32876300

Web site: [www.CE-marking.eu](http://www.CE-marking.eu)



Netop Industrial Company Limited Dapu Industrial Zone, Gangzi Village,  
Changping Town, Dongguan City, Guangdong Province, China

Tel: +86 (769) 83999008

## Zeichenerklärung:



HINWEIS:

Diese Hinweise geben Ihnen nützliche Zusatzinformationen zur Installation oder zum Betrieb



Geräteklassifikation: Typ BF



Name und Adresse des Herstellers



Vor Nässe und Feuchtigkeit schützen



Name und Adresse des autorisierten Vertreters in der Europäischen Gemeinschaft



Erfüllt die European Medical Device Directive (93/42/EEC) und den Zusatz 2004/47/EC



Exempt Group nach EN 62471:2008





**Kundenservice: 07631 / 360 - 350**

**Importiert von:**

**PEARL.GmbH | PEARL-Straße 1-3 |  
D-79426 Buggingen**

**© REV1 / 29.02.2016 - MB//EX:EsR//LS**