

Monitor und Bildschirmreiniger **mit 5 Staubtüchern**

NC-3067


Sehr geehrte Kunden,
wir danken Ihnen für den Kauf dieses Monitorreinigers. Mit diesem praktischen Produkt entfernen Sie in sekundenschnelle den Staub von Ihrem Monitor und benötigen dazu keinen Flüssigreiniger. Bitte lesen Sie diese Bedienungsanleitung und befolgen die Hinweise und Tipps, damit Sie dieses Produkt optimal nutzen können.

So wechseln Sie das Staubtuch:

1. Drücken Sie in Pfeilrichtung auf die Arretierung.
2. Öffnen Sie das Produkt und entfernen Sie das benutzte Staubtuch.
3. Legen Sie ein neues Staubtuch ein.
4. Schließen Sie das Gehäuse wieder.

So reinigen Sie Ihren Monitor:

Fahren Sie langsam und gleichmäßig über Ihren Monitor. Klopfen Sie den Staub leicht ab und wiederholen Sie den Vorgang bei Bedarf.



Zubehör: NC-3068 30 Reinigungstücher im Nachfüllpack

Dépoussiérant pour écran **avec 5 chiffons** NC-3067

Chère cliente, Cher client,




Nous vous remercions pour l'achat de ce dépoussiérant. Ce produit pratique vous permettra de retirer en quelques secondes la poussière de votre écran sans nettoyant liquide. Afin d'utiliser au mieux votre nouveau produit, veuillez lire attentivement ce mode d'emploi et respecter les consignes et astuces suivantes.

Pour changer de chiffon:

1. Appuyez dans le sens de la flèche.
2. Ouvrez et retirez le chiffon usagé.
3. Placez un nouveau chiffon.
4. Refermez le boîtier.

Pour nettoyer l'écran:

Faites un passage lent et régulier sur votre écran. Retirez la poussière et répétez l'action si nécessaire.



Accessoire: 30 chiffons pour dépoussiérant NC-3068