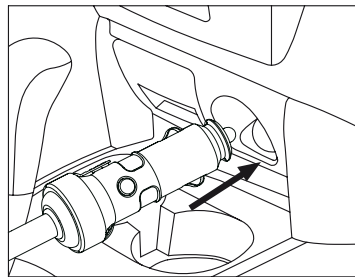


Schwanenhals Kfz-LED

Sehr geehrte Kunden,

wir danken Ihnen für den Kauf dieser praktischen Schwanenhals-Lampe. Die Schwanenhals Kfz-LED hat einen integrierten Akku, den Sie ganz einfach über den Zigarettenanzünder Ihres Fahrzeuges aufladen können. Bitte lesen Sie diese Bedienungsanleitung und beachten Sie die hier aufgeführten Hinweise und Tipps, damit Sie Ihre neue Lampe optimal verwenden können.



Akku aufladen

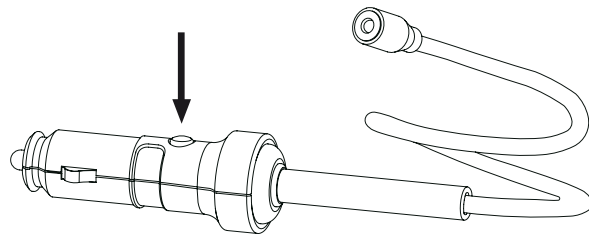
Setzen Sie den Ladeanschluss der Lampe in den Zigarettenanzünder Ihres Fahrzeuges ein, um den integrierten Akku aufzuladen. Ein vollständiger Ladevorgang dauert 8 Stunden. Damit hat der Akku genug Energie für eine Leuchtdauer von ca. 8 Stunden.



HINWEIS: Nehmen Sie die Lampe aus dem Zigarettenanzünder Ihres Fahrzeuges, wenn der Akku vollständig geladen ist. Sonst wird die Fahrzeugbatterie zu sehr belastet.

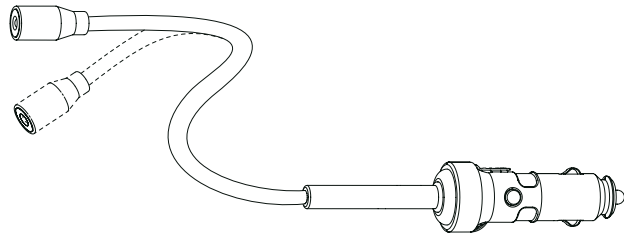
Lampe ein- und ausschalten

Verwenden Sie die Ein/Aus-Taste am Lampenfuß, um die Lampe ein- und auszuschalten.

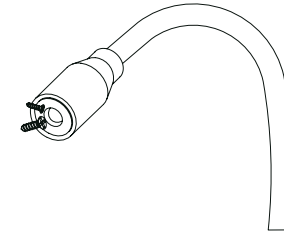


Verwendung

Stellen Sie die Leuchtrichtung der Lampe präzise mit dem Schwanenhals ein.



Verwenden Sie den magnetischen Lampenkopf, um mit der Lampe kleine Metallteile aus schwer erreichbaren Bereichen zu bergen.



Sicherheitshinweise & Gewährleistung

- ‡ Diese Bedienungsanleitung dient dazu, Sie mit der Funktionsweise dieses Produktes vertraut zu machen. Bewahren Sie diese Anleitung daher stets gut auf, damit Sie jederzeit darauf zugreifen können.
- ‡ Sie erhalten bei Kauf dieses Produktes zwei Jahre Gewährleistung auf Defekt bei sachgemäßem Gebrauch. Bitte beachten Sie auch die allgemeinen Geschäftsbedingungen!
- ‡ Bitte verwenden Sie das Produkt nur in seiner bestimmungsgemäßen Art und Weise. Eine anderweitige Verwendung führt eventuell zu Beschädigungen am Produkt oder in der Umgebung des Produktes.
- ‡ Ein Umbauen oder Verändern des Produktes beeinträchtigt die Produktsicherheit. Achtung Verletzungsgefahr!
- ‡ Öffnen Sie das Produkt niemals eigenmächtig und führen Sie Reparaturen nie selber aus!
- ‡ Behandeln Sie das Produkt sorgfältig. Es kann durch Stöße, Schläge oder den Fall aus bereits geringer Höhe beschädigt werden.
- ‡ Halten Sie das Produkt fern von Feuchtigkeit und extremer Hitze.
- ‡ Tauchen Sie das Produkt niemals in Wasser oder andere Flüssigkeiten.



ACHTUNG: Bei Schäden, die durch unsachgemäße Bedienung entstehen, erlischt gegebenenfalls der Garantieanspruch an den Hersteller. Es wird keine Haftung für Folgeschäden übernommen. Technische Änderungen und Irrtümer vorbehalten!

Wichtige Hinweise zur Entsorgung

Dieses Elektrogerät gehört nicht in den Hausmüll. Für die fachgerechte Entsorgung wenden Sie sich bitte an die örtlichen Sammelstellen in Ihrer Gemeinde. Einzelheiten zum Standort einer solchen Sammelstelle und über ggf. vorhandene Mengenbeschränkungen pro Tag/ Monat/ Jahr sowie über etwaig anfallende Kosten bei Abholung entnehmen Sie bitte den Informationen der jeweiligen Gemeinde.



