

Sehr geehrte Kundin, sehr geehrter Kunde,

vielen Dank für den Kauf dieses elektronischen Geruchskiller & Lufterfrischer. Dieser Geruchskiller stellt aktive O₃-Moleküle her. Von diesen Molekülen löst sich ein Atom und verbindet sich mit den Molekülen, die schlechte Gerüche verursachen. Zurück bleiben O₂-Moleküle, also saubere, frische Luft. Bitte lesen Sie diese Bedienungsanleitung aufmerksam durch und beachten Sie die aufgeführten Hinweise und Tipps, damit Sie den Geruchskiller und Lufterfrischer optimal einsetzen können.

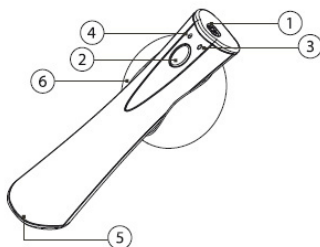
Lieferumfang

- Elektronischer Geruchskiller & Lufterfrischer
- Halterung
- Bedienungsanleitung

Zusätzlich benötigt:

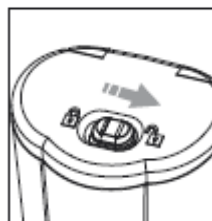
- 4 Batterien AA Mignon

Produktdetails



1. Verriegelung des Batteriefachs
2. Ein/Aus-Schalter
3. Betriebsanzeige
4. Batteriewarnung
5. Ausgang des Geruchskillers
6. Befestigung

Batterie einlegen



Öffnen Sie das Batteriefach an der Oberseite des Geruchskillers. Schieben Sie dazu die Verriegelung auf das geöffnete Schloss und klappen Sie die Abdeckung auf. Legen Sie vier Batterien des Typs AA ein. Achten Sie dabei auf den Hinweis zur Polarität im Batteriefach. Schließen Sie das Batteriefach wieder und schieben Sie den Schalter in Richtung des geschlossenen Schlosses.

Verwenden

Drücken Sie auf den Ein/Aus-Schalter an der Vorderseite des Geruchskillers. Der Geruchskiller benötigt eine Minute, um voll betriebsbereit zu sein. Legen Sie den Geruchskiller nun in Ihre Schuhe. Alternativ können Sie den Geruchskiller auch mit der mitgelieferten Befestigung in einen Schrank oder auf Ihrer Toilette verwenden. Wenn die Batterien schwach werden, leuchtet die rote Batteriewarnung auf.

Bedeutung der LEDs

Die Betriebsanzeige leuchtet blau: Der Geruchskiller ist betriebsbereit.
Die Batteriewarnung leuchtet rot: Die Batterien sind fast erschöpft. Ersetzen Sie die Batterien durch neue Batterien.

Technische Daten

Ozon	10 mg/h
Ausgangsleistung	1,8 W
Umgebungstemperatur	4 – 40 °C
Maße	80 x 195 x 35 mm
Stromversorgung	4 x AA

Sicherheitshinweise

- Diese Bedienungsanleitung dient dazu, Sie mit der Funktionsweise dieses Produktes vertraut zu machen. Bewahren Sie diese Anleitung daher gut auf, damit Sie jederzeit darauf zugreifen können.
- Ein Umbauen oder Verändern des Produktes beeinträchtigt die Produktsicherheit. Achtung Verletzungsgefahr!
- Öffnen Sie das Produkt niemals eigenmächtig. Führen Sie Reparaturen nie selbst aus!
- Behandeln Sie das Produkt sorgfältig. Es kann durch Stöße, Schläge oder Fall aus bereits geringer Höhe beschädigt werden.
- Halten Sie das Produkt fern von Feuchtigkeit und extremer Hitze.
- Tauchen Sie das Produkt niemals in Wasser oder andere Flüssigkeiten.
- Halten Sie den Geruchskiller nicht an Ihre Nase oder Ihren Mund.
- Atmen Sie niemals zu viel Ozon ein. Verlassen Sie das Zimmer während der Geruchskiller in Betrieb ist und lüften Sie anschließend.
- Betreiben Sie den Geruchskiller niemals in der Nähe von metallischen Oberflächen, die leicht rosten können
- Technische Änderungen und Irrtümer vorbehalten!

Wichtige Hinweise zu Batterien und deren Entsorgung

Batterien gehören **NICHT** in den Hausmüll. Als Verbraucher sind Sie gesetzlich verpflichtet, gebrauchte Batterien zur fachgerechten Entsorgung zurückzugeben.

Sie können Ihre Batterien bei den öffentlichen Sammelstellen in Ihrer Gemeinde abgeben oder überall dort, wo Batterien der gleichen Art verkauft werden.

- Akkus haben eine niedrigere Ausgangsspannung als Batterien. Dies kann in manchen Fällen dazu führen, dass ein Gerät Batterien benötigt und mit Akkus nicht funktioniert.
- Batterien gehören nicht in die Hände von Kindern.
- Batterien, aus denen Flüssigkeit austritt, sind gefährlich. Berühren Sie diese nur mit geeigneten Handschuhen.
- Versuchen Sie nicht, Batterien zu öffnen und werfen Sie Batterien nicht in Feuer.
- Normale Batterien dürfen nicht wieder aufgeladen werden. Achtung Explosionsgefahr!
- Verwenden Sie immer Batterien desselben Typs zusammen und ersetzen Sie immer alle Batterien im Gerät zur selben Zeit!
- Nehmen Sie die Batterien aus dem Gerät, wenn Sie es für längere Zeit nicht benutzen.

Wichtige Hinweise zur Entsorgung

Dieses Elektrogerät gehört **nicht** in den Hausmüll. Für die fachgerechte Entsorgung wenden Sie sich bitte an die öffentlichen Sammelstellen in Ihrer Gemeinde.

Einzelheiten zum Standort einer solchen Sammelstelle und über ggf. vorhandene Mengenbeschränkungen pro Tag/Monat/Jahr entnehmen Sie bitte den Informationen der jeweiligen Gemeinde.

Konformitätserklärung

Hiermit erklärt PEARL GmbH, dass sich das Produkt NC-3162 in Übereinstimmung mit der EMV-Richtlinie 2004/108/EG und der RoHS-Richtlinie 2011/65/EU befindet.



Leiter Qualitätswesen
Dipl. Ing. (FH) Andreas Kurtasz
19.10.2015

Die ausführliche Konformitätserklärung finden Sie unter www.pearl.de/support. Geben Sie dort im Suchfeld die Artikelnummer NC-3162 ein.

Informationen und Antworten auf häufige Fragen (FAQs) zu vielen unserer Produkte sowie ggfs. aktualisierte Handbücher finden Sie auf der Internetseite:

www.infactory.me

Geben Sie dort im Suchfeld die Artikelnummer oder den Artikelnamen ein.

Chère cliente, cher client,

Nous vous remercions pour le choix de cet article. Ce neutralisateur de mauvaises odeurs produit des molécules actives d'O³. Un atome de cette molécule se lie aux molécules qui causent les mauvaises odeurs. Il reste alors des molécules d'O² (dioxygène) pour un air propre et frais. Afin d'utiliser au mieux votre nouveau produit, veuillez lire attentivement ce mode d'emploi et respecter les consignes et astuces suivantes.

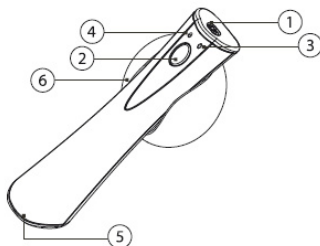
Contenu

- Neutralisateur de mauvaises odeurs électronique
- Support
- Mode d'emploi

Accessoires requis (non fournis) :

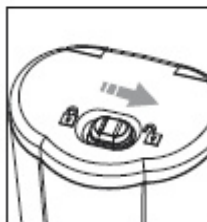
4 piles AA (Mignon)

Description du produit



1. Bouton de verrouillage du compartiment à piles
2. Bouton Marche/Arrêt
3. Témoin de fonctionnement
4. Témoin d'avertissement pile faible
5. Sortie des molécules
6. Dispositif de fixation

Insérer la pile



Ouvrez le compartiment à piles situé sur le côté supérieur de l'appareil. Pour cela, poussez le bouton de verrouillage vers le symbole du cadenas ouvert, et ouvrez le couvercle. Insérez quatre piles de type AA. Respectez les consignes de polarité inscrites dans le compartiment à piles. Refermez le compartiment à piles, et poussez le bouton de verrouillage vers le symbole du cadenas fermé.

Utilisation

Appuyez sur le bouton marche/arrêt situé à l'avant de l'appareil. L'appareil a besoin d'une minute pour être complètement prêt à fonctionner. Placez maintenant l'appareil dans une de vos chaussures. Vous pouvez aussi utiliser le dispositif de fixation pour le fixer dans un placard ou aux toilettes. Lorsque les piles faiblissent, le voyant rouge d'avertissement s'allume.

Signification des voyants

- *Le témoin de fonctionnement brille en bleu* : l'appareil est prêt à fonctionner.
- *Le témoin d'avertissement de pile faible brille en rouge* : les piles sont presque vides. Remplacez les piles usagées par des neuves.

Caractéristiques techniques

Ozone	10 mg/h
Puissance de sortie	1,8 W
Température ambiante	4 à 40 °C
Dimensions	80 x 195 x 35 mm
Alimentation	4 x AA

Consignes de sécurité

- Ce mode d'emploi vous permet de vous familiariser avec le fonctionnement du produit. Conservez-le précieusement afin de pouvoir le consulter en cas de besoin.
- Pour connaître les conditions de garantie, veuillez contacter votre revendeur. Veuillez également tenir compte des conditions générales de vente !
- Veillez à utiliser le produit uniquement comme indiqué dans la notice. Une mauvaise utilisation peut endommager le produit ou son environnement.
- Le démontage ou la modification du produit affecte sa sécurité. Attention, risque de blessure ! N'ouvrez jamais l'appareil. Ne tentez jamais de réparer vous-même le produit !
- Manipulez le produit avec précaution. Un coup, un choc, ou une chute, même de faible hauteur, peut l'endommager.
- N'exposez pas le produit à l'humidité ou à une chaleur extrême. Ne plongez jamais le produit dans l'eau ni dans aucun autre liquide.
- Ne placez jamais le neutraliseur d'odeurs prêt de votre nez ou de votre bouche.
- Ne respirez pas trop d'ozone. Pendant l'utilisation du neutraliseur d'odeurs, quittez la pièce. Après l'utilisation, aérez la pièce.
- Conservez le produit hors de la portée et de la vue des enfants !
- Surveillez les enfants pour vous assurer qu'ils ne jouent pas avec l'appareil.
- N'utilisez jamais le neutraliseur d'odeurs à proximité de surfaces métalliques qui pourraient rouiller facilement.
- Aucune garantie ne pourra être appliquée en cas de mauvaise utilisation.
- Le fabricant décline toute responsabilité en cas de dégâts matériels ou dommages (physiques ou moraux) dus à une mauvaise utilisation et/ou au non-respect des consignes de sécurité.
- Sous réserve de modification et d'erreur !

Consignes importantes sur les piles et leur recyclage

Les piles ne doivent **PAS** être jetées dans la poubelle ordinaire. Chaque consommateur est aujourd'hui obligé de jeter les piles usées dans les poubelles spécialement prévues à cet effet.

Vous pouvez déposer vos piles dans les déchèteries municipales et dans les lieux où elles sont vendues.

- Les accumulateurs ("piles rechargeables") délivrent parfois une tension plus faible que les piles alcalines. Dans la mesure du possible, utilisez l'appareil avec des piles alcalines plutôt que des accumulateurs.
- Maintenez les piles hors de portée des enfants.
- Les piles dont s'échappe du liquide sont dangereuses. Ne les manipulez pas sans gants adaptés.
- N'ouvrez pas les piles, ne les jetez pas au feu.
- Les piles normales ne sont pas rechargeables. Attention : risque d'explosion !
- N'utilisez ensemble que des piles du même type, et remplacez-les toutes en même temps !
- Retirez les piles de l'appareil si vous ne comptez pas l'utiliser pendant un long moment.

Consignes importantes pour le traitement des déchets

Cet appareil électronique ne doit **pas** être jeté dans la poubelle de déchets ménagers. Pour l'enlèvement approprié des déchets, veuillez vous adresser aux points de ramassage publics de votre municipalité.

Les détails concernant l'emplacement d'un tel point de ramassage et des éventuelles restrictions de quantité existantes par jour/mois/année, ainsi que sur des frais éventuels de collecte, sont disponibles dans votre municipalité.

Déclaration de conformité

La société PEARL.GmbH déclare ce produit, NC-3162, conforme aux directives actuelles suivantes du Parlement Européen : 2004/108/CE, concernant la compatibilité électromagnétique, et 2011/65/UE, relative à la limitation de l'utilisation de certaines substances dangereuses dans les équipements électriques et électroniques.



Directeur Service Qualité
Dipl.-Ing. (FH) Andreas Kurtasz
19.10.2015