

Rundgrill mit zusätzlichem Holzbrett

WICHTIGE SICHERHEITSHINWEISE ZUM BETRIEB DES GRILLS

- ‡ Stellen Sie den Grill unbedingt auf einer feuerfesten Unterlage auf.
- ‡ Halten Sie beim Grillen immer ein geeignetes Löschmittel zum Brandschutz bereit.
- ‡ Stellen Sie den Grill mindestens drei Meter entfernt von leicht brennbaren Gegenständen auf.
- ‡ Tragen Sie beim Grillen immer geeignete Sicherheitshandschuhe und eine Grillschürze. Achten Sie darauf, dass lose Kleidungsstücke (z. B. flatternde Ärmel) nicht in die Nähe des Feuers gelangen.
- ‡ Versichern Sie sich, dass der Grill stabil steht. Achten Sie darauf, dass der Grill nicht umgestoßen werden kann, beispielsweise durch spielende Kinder oder Haustiere. Lassen Sie den Grill während des Betriebs nie unbeaufsichtigt.
- ‡ Lassen Sie den Grill niemals von Kindern bedienen oder gar anzünden! Kinder können die Gefahren nicht einschätzen.
- ‡ Verwenden Sie den Grill niemals in geschlossenen Räumen – auch nicht in Zelten – Erstickungs- und Brandgefahr!
- ‡ Verwenden Sie nur ausdrücklich dafür vorgesehene Grillanzünder zum Anfeuern, verwenden Sie keinesfalls Benzin oder sonstige Chemikalien. Geben Sie die Anzünder niemals auf warme oder heiße Grillkohle.
- ‡ Wenn bei Wind Funkenflug entsteht, löschen Sie unbedingt nach dem Grillen die Glut ab. Verwenden Sie dann hierbei kein Wasser, da durch das schlagartige Verdampfen des Wassers die Gefahr einer Verbrühung besteht. Verwenden Sie möglichst Sand oder Erde, um die Glut abzudecken.
- ‡ Stellen Sie sicher, dass der Grill vollständig abgekühlt ist, bevor Sie ihn nach der Verwendung berühren.

Wenn doch etwas passiert ist:

- ‡ Alarmieren Sie bei einem Brand oder Unfall unverzüglich den Rettungsdienst oder Ihre Feuerwehr über Telefon-Notruf 112!
- ‡ Hüllen Sie brennende Personen mit einem Tuch oder einer Decke ein und rollen Sie diese auf dem Boden, um die Flammen zu löschen!
- ‡ Kühlen Sie Verbrennungen sofort und mindestens 15 Minuten mit Wasser!

Sicherheitshinweise & Gewährleistung

- ‡ Diese Bedienungshinweise dienen dazu, Sie mit der Funktionsweise dieses Produktes vertraut zu machen. Bewahren Sie sie daher stets gut auf, damit Sie jederzeit darauf zugreifen können.
- ‡ Bitte verwenden Sie das Produkt nur in seiner bestimmungsgemäßen Art und Weise. Eine anderweitige Verwendung kann zu Beschädigungen am Produkt oder in dessen Umgebung führen.
- ‡ Umbauen oder Verändern des Produktes beeinträchtigt die Produktsicherheit. Achtung Verletzungsgefahr!
- ‡ Führen Sie Reparaturen am Produkt nie selber aus!
- ‡ Behandeln Sie das Produkt sorgfältig. Es kann durch Stöße, Schläge oder Fall aus bereits geringer Höhe beschädigt werden.


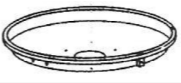
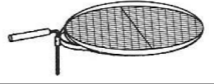



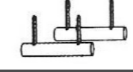
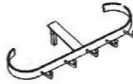





ACHTUNG:
Es wird keine Haftung für Folgeschäden übernommen.
Technische Änderungen und Irrtümer vorbehalten!



Sehr geehrte Kunden,

wir danken Ihnen für den Kauf dieses Rundgrills. Genießen Sie das sommerliche Grillvergnügen mit diesem leicht montierbaren Allzweck-Rundgrill.
Bitte lesen Sie die folgenden Hinweise und Tipps, damit Sie Ihren neuen Rundgrill optimal nutzen können.

LIEFERUMFANG

Pos.	Menge		Bezeichnung
A	1		Aschebehälter
B	1		Grillpfanne
C	3		Grillrost (C), bestehend aus Rost (C1), Grillgitter (C2) und Abstandhalter (C3)
D	3		Standbein
E	1		Ablage für Grillgut
F	1		Aschesieb
G	2		Halterung
H	1		Hakenleiste
S1	4		Rundkopfschraube
S2	3		Sechskantschraube
S3	3		Schraube
S4	4		Mutter
S5	3		Flügelschraube
	1		Bedienungsanleitung

