

Sehr geehrte Kundin, sehr geehrter Kunde,

vielen Dank für den Kauf dieses Edelstahl-Wasserkochers. Der Wasserkocher mit herausnehmbarem Filtereinsatz hat ein großes Fassungsvermögen, ist ergonomisch zu handhaben und leicht zu reinigen. Der Wasserkocher ist auf der Station um 360° drehbar und kann so aus jeder Richtung auf die Station gesetzt und wieder entnommen werden.

Bitte lesen Sie diese Bedienungsanleitung und befolgen Sie die aufgeführten Hinweise und Tipps, damit Sie Ihren neuen Wasserkocher optimal einsetzen können.

Lieferumfang

- Edelstahl-Wasserkocher WSK-150.b
- Bedienungsanleitung

Technische Daten

Stromversorgung	230 V / 50 Hz
Leistung	1.850 W
Fassungsvermögen	1,7 l
Kabellänge	65 cm
Maße	230 x 190 x 160 mm

Spezielle Hinweise für die Verwendung

- Füllen Sie den Wasserkocher immer nur mit kaltem Wasser.
- Füllen Sie mindestens so viel Wasser hinein, dass der Wasserstand die Markierung „MIN“ erreicht.
- Füllen Sie höchstens so viel Wasser in den Wasserkocher, dass der Wasserstand die Markierung „MAX“ erreicht.
- Stellen Sie sicher, dass der Wasserkocher ausgeschaltet ist, bevor Sie ihn von der Station abnehmen.
- VORSICHT: Um eine Gefährdung durch ein unbeabsichtigtes Rücksetzen des Schutztemperaturbegrenzers zu vermeiden, darf dieses Gerät nicht über eine externe Schaltung wie beispielsweise eine Zeitschaltuhr versorgt werden oder mit einem Stromkreis verbunden sein, der regelmäßig durch Einrichtung ein- und ausgeschaltet wird.



ACHTUNG!

Das Gehäuse des Wasserkochers wird bei Betrieb heiß. Berühren Sie das Gehäuse nur, wenn Sie sicher sind, dass es abgekühlt ist. Berühren Sie den heißen Wasserkocher nur am Griff!

Reinigung

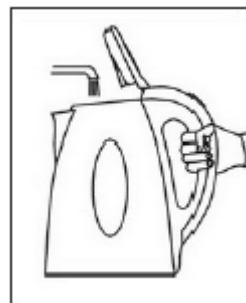
1. Trennen Sie Ihren Wasserkocher vor der Reinigung immer von der Stromversorgung.
2. Das Äußere Ihres Wasserkochers kann mit einem feuchten Tuch ohne chemische Reinigungsmittel gereinigt werden.
3. Der Kalk-Filter im Ausguss kann zur Reinigung herausgenommen werden. Spülen Sie ihn unter fließendem Wasser ab.

Verwendung


Bevor Sie Ihren Wasserkocher das erste Mal verwenden, sollten Sie ihn zweimal bis zur Markierung „MAX“ mit Wasser füllen und es kochen.

Gehen Sie zum Wasserkochen folgendermaßen vor:


1. Füllen Sie Ihren Wasserkocher mit Wasser. Beachten Sie dabei die MIN- und MAX-Markierungen.




2. Stellen Sie Ihren Wasserkocher auf die Station. Schließen Sie Ihren Wasserkocher an eine geeignete Steckdose an.



3. Schalten Sie den Schalter am Griff auf die Position [I]. Die Betriebs-LED im Wasserkocher leuchtet und das Wasser im Behälter wird gekocht.



4. Wenn das Wasser im Behälter kocht, schaltet sich Ihr Wasserkocher automatisch ab und die Betriebs-LED geht aus. Nehmen Sie dann Ihren Wasserkocher von der Station. Der Deckel sollte beim Ausgießen nicht geöffnet werden – Achtung Verbrennungsgefahr!



Sicherheitshinweise

- Diese Bedienungsanleitung dient dazu, Sie mit der Funktionsweise dieses Produktes vertraut zu machen. Bewahren Sie diese Anleitung daher gut auf, damit Sie jederzeit darauf zugreifen können.
- Bitte verwenden Sie das Produkt nur in seiner bestimmungsgemäßen Art und Weise. Eine anderweitige Verwendung führt eventuell zu Beschädigungen am Produkt oder in der Umgebung des Produktes.
- Ein Umbauen oder Verändern des Produktes beeinträchtigt die Produktsicherheit. Achtung Verletzungsgefahr!
- Öffnen Sie das Gehäuse des Wasserkochers niemals eigenmächtig.
- Führen Sie Reparaturen nie selber aus!
- Behandeln Sie das Produkt sorgfältig. Es kann durch Stöße, Schläge oder Fall aus bereits geringer Höhe beschädigt werden.
- Tauchen Sie das Produkt niemals in Wasser oder andere Flüssigkeiten. Das äußere Gehäuse des Wasserkochers und die Station dürfen nicht nass werden.
- Halten Sie das Äußere des Produktes und das Kabel fern von extremer Hitze und direktem Sonnenlicht.
- Trennen Sie den Wasserkocher von der Stromversorgung, wenn Sie ihn für längere Zeit nicht benutzen.
- Stellen Sie den Wasserkocher an einer für Kinder unzugänglichen geraden und ebenen Fläche auf.
- Kinder dürfen den Wasserkocher nicht verwenden.
- Verwenden Sie den Wasserkocher nur in geschlossenen Räumen.
- Die Netzanschlussleitung dieses Gerätes kann nicht ersetzt werden. Bei Beschädigung der Leitung ist das Gerät zu verschrotten.
- **ACHTUNG!** Die Steckdose muss in der Nähe des Gerätes angebracht sein. Sie können somit im Notfall das Gerät schnell vom Netz trennen.
- Überprüfen Sie das Gerät vor jeder Inbetriebnahme auf Beschädigungen. Wenn das Gerät, das Kabel oder der Stecker sichtbare Schäden aufweisen, darf das Gerät nicht benutzt werden. Verwenden Sie das Gerät nicht, wenn es eine Fehlfunktion hatte oder heruntergefallen ist.
- Verwenden Sie das Gerät nur in trockenen Innenräumen. Betreiben Sie es nie in Feuchträumen oder im Regen.
- Achten Sie auf einen sicheren Stand des Geräts.

- Stellen Sie das Gerät immer mit einem Freiraum zu allen Seiten und Freiraum nach oben auf einen trockenen, ebenen, festen und hitzeunempfindlichen Untergrund.
- Halten Sie ausreichend Abstand zu anderen Wärmequellen wie z.B. Herdplatten oder Öfen, um Geräteschäden zu vermeiden. Betreiben Sie das Gerät nie auf einem Kochfeld oder in der Nähe einer Gasquelle.
- Verwenden Sie das Gerät nicht in der Nähe von Wasser (z.B. Badewanne, Waschbecken, Dusche). Greifen Sie niemals nach einem Elektrogerät, wenn es ins Wasser gefallen ist. Ziehen Sie in einem solchen Fall sofort den Netzstecker.
- Lassen Sie das Gerät während des Betriebs nicht unbeaufsichtigt.
- Achten Sie darauf, dass das angeschlossene Netzkabel keine Stolpergefahr darstellt. Das Kabel darf nicht von der Aufstellfläche herabhängen, um ein Herunterreißen des Gerätes zu verhindern. Ziehen Sie niemals am Netzkabel, um das Gerät zu bewegen.
- Verlegen Sie das Kabel so, dass es nicht gequetscht oder geknickt wird und nicht mit heißen Flächen in Berührung kommt.
- Schließen Sie das Gerät nur an die Stromversorgung an, wenn die Netzspannung mit dem auf dem Gerät angegebenen Wert übereinstimmt.
- Das Gerät ist nur für den haushaltsüblichen Gebrauch bestimmt.
- Technische Änderungen und Irrtümer vorbehalten!

Wichtige Hinweise zur Entsorgung

Dieses Elektrogerät gehört **nicht** in den Hausmüll. Für die fachgerechte Entsorgung wenden Sie sich bitte an die öffentlichen Sammelstellen in Ihrer Gemeinde. Einzelheiten zum Standort einer solchen Sammelstelle und über ggf. vorhandene Mengenbeschränkungen pro Tag/Monat/Jahr entnehmen Sie bitte den Informationen der jeweiligen Gemeinde.

Konformitätserklärung

Hiermit erklärt PEARL.GmbH, dass sich das Produkt NC-3298-675 in Übereinstimmung mit der RoHS-Richtlinie 2011/65/EU, der EMV-Richtlinie 2014/30/EU und der Niederspannungsrichtlinie 2014/35/EU befindet.

Kurtasz, A.

Qualitätsmanagement
Dipl. Ing. (FH) Andreas Kurtasz
12.12.2016

Die ausführliche Konformitätserklärung finden Sie unter www.pearl.de/support. Geben Sie dort im Suchfeld die Artikelnummer NC-3298 ein.

Informationen und Antworten auf häufige Fragen (FAQs) zu vielen unserer Produkte sowie ggfs. aktualisierte Handbücher finden Sie auf der Internetseite:

www.rosensteinundsoehne.de

Geben Sie dort im Suchfeld die Artikelnummer oder den Artikelnamen ein.

Chère cliente, cher client,

Nous vous remercions d'avoir choisi cette bouilloire en acier inoxydable. Afin d'utiliser au mieux votre nouveau produit, veuillez lire attentivement ce mode d'emploi et respecter les consignes et astuces suivantes.

Contenu

- Bouilloire en acier inoxydable WSK-150.b
- Mode d'emploi

Caractéristiques techniques

Alimentation	230 V / 50 Hz
Puissance	1 850 W
Capacité	1,7 L
Longueur du câble	65 cm
Dimensions	230 x 190 x 160 mm

Consignes importantes d'utilisation

- Ne remplissez la bouilloire qu'avec de l'eau froide.
- Remplissez toujours la bouilloire de manière à ce que le niveau d'eau atteigne le marquage MIN.
- Veillez à ce que le niveau d'eau reste en-dessous de la graduation MAX.
- Vérifiez que la bouilloire est bien éteinte avant de la retirer du socle.
- ATTENTION : Pour éviter toute mise en danger due à une réinitialisation involontaire du limiteur de température de sécurité, il est interdit d'utiliser cet appareil avec un dispositif externe d'interruption, tel qu'une minuterie, ou avec un circuit qui est régulièrement activé et désactivé par un dispositif spécial.



ATTENTION !

Le boîtier de la bouilloire devient très chaud pendant l'utilisation. Ne touchez le boîtier que lorsque vous êtes sûr qu'il a complètement refroidi. Manipulez la bouilloire chaude uniquement par la poignée.

Nettoyage


1. Débranchez toujours la bouilloire de l'alimentation avant de la nettoyer.
2. L'extérieur de la bouilloire peut être nettoyé à l'aide d'un chiffon humide sans nettoyant chimique.
3. Le filtre anticalcaire situé dans le bec verseur peut être retiré pour le nettoyage. Rincez-le sous l'eau courante.

Utilisation


Avant la première utilisation de la bouilloire, nettoyez-la deux fois de suite : remplissez-la jusqu'au marquage MAX et faites bouillir l'eau.

Pour faire bouillir l'eau, procédez comme suit :


1. Remplissez votre bouilloire avec de l'eau. Le niveau d'eau doit être situé entre les marquages MIN et MAX.




2. Posez la bouilloire sur le socle. Branchez la bouilloire dans une prise de courant adaptée.



3. Basculez le bouton Marche/Arrêt (situé sur la poignée) sur la position I. La LED de fonctionnement de la bouilloire s'allume, et l'eau contenue dans le pichet est portée à ébullition.



4. Lorsque l'eau commence à bouillir, la bouilloire s'éteint automatiquement et la LED de fonctionnement s'éteint. Retirez ensuite votre bouilloire du socle. Le couvercle ne doit pas être ouvert pendant que vous versez l'eau. Attention : Risque de brûlures !



Consignes de sécurité

- Ce mode d'emploi vous permet de vous familiariser avec le fonctionnement du produit. Conservez-le précieusement afin de pouvoir le consulter en cas de besoin.
- Pour connaître les conditions de garantie, veuillez contacter votre revendeur. Veuillez également tenir compte des conditions générales de vente !
- Veillez à utiliser le produit uniquement comme indiqué dans la notice. Une mauvaise utilisation peut endommager le produit ou son environnement.
- Le démontage ou la modification du produit affecte sa sécurité. Attention, risque de blessure !
- N'ouvrez jamais le boîtier de la bouilloire.
- Ne tentez jamais de réparer vous-même le produit !
- Manipulez le produit avec précaution. Un coup, un choc, ou une chute, même de faible hauteur, peut l'endommager.
- Ne plongez jamais le produit dans l'eau ni dans aucun autre liquide. Le socle et l'extérieur du boîtier de la bouilloire ne doivent pas être mouillés.
- Maintenez l'extérieur de l'appareil et le câble à l'écart de la chaleur extrême et du rayonnement solaire direct.
- Débranchez la bouilloire de l'alimentation si vous ne l'utilisez pas durant une durée prolongée.
- Posez la bouilloire sur une surface plane et stable.
- Utiliser la bouilloire uniquement en intérieur.
- Cet appareil n'est pas conçu pour être utilisé par des personnes (y compris les enfants) dont les capacités physiques, sensorielles ou mentales sont réduites, ou des personnes dénuées d'expérience ou de connaissance, sauf si elles ont pu bénéficier, par l'intermédiaire d'une personne responsable de leur sécurité, d'une surveillance ou d'instructions préalables concernant l'utilisation de l'appareil.
- Si le câble d'alimentation est endommagé, il doit être remplacé par le fabricant, son service après-vente ou des personnes de qualification similaire afin d'éviter tout danger. N'utilisez pas l'appareil tant que la réparation n'a pas été effectuée.
- Le câble d'alimentation de cet appareil ne peut pas être remplacé. Si le câble d'alimentation est endommagé, l'appareil doit être jeté aux lieux de collecte municipaux.
- ATTENTION ! La prise murale doit se trouver à proximité de l'appareil. Ainsi, vous pouvez débrancher l'appareil rapidement du réseau électrique en cas d'urgence.

- Vérifiez le bon état de l'appareil avant chaque utilisation. Si l'appareil, le câble ou le connecteur présente des dommages visibles, l'appareil ne doit pas être utilisé. N'utilisez pas l'appareil s'il est tombé ou s'il présente un dysfonctionnement.
- Utilisez l'appareil uniquement dans des pièces sèches. Ne l'utilisez pas dans des pièces humides ou sous la pluie.
- Veillez à ce que l'appareil soit positionné de façon stable.
- Veillez à toujours laisser un espace libre suffisant au-dessus et de tous les côtés de l'appareil. Placez-le sur une surface sèche, plane, solide et résistante à la chaleur.
- Afin de ne pas endommager l'appareil, maintenez-le toujours à une distance suffisante d'autres sources de chaleur, comme des plaques de cuisson ou un four. Ne placez jamais l'appareil sur une surface de cuisson ou à proximité d'une source de gaz.
- N'utilisez pas le produit à proximité d'eau (par exemple : baignoire, évier, douche, etc.). Ne saisissez jamais un appareil électrique tombé dans l'eau. Le cas échéant, débranchez immédiatement la fiche d'alimentation secteur.
- Ne laissez pas l'appareil sans surveillance pendant l'utilisation.
- Conservez le produit hors de la portée et de la vue des enfants.
- Veillez à ce que le câble d'alimentation ne représente pas un obstacle sur lequel quelqu'un risquerait de trébucher. Afin d'éviter une chute de l'appareil, le câble ne doit pas pendre de la surface sur laquelle est posé l'appareil. Ne tirez jamais sur le câble d'alimentation pour déplacer l'appareil.
- Placez le câble de manière à ce qu'il n'entre pas en contact avec des surfaces chaudes, et qu'il ne soit ni coincé ni plié.
- Ne branchez l'appareil à l'alimentation secteur que si la tension du réseau électrique est compatible avec la valeur indiquée sur l'appareil.
- Ce produit est conçu pour un usage domestique uniquement.
- Aucune garantie ne pourra être appliquée en cas de mauvaise utilisation.
- Le fabricant décline toute responsabilité en cas de dégâts matériels ou dommages (physiques ou moraux) dus à une mauvaise utilisation et/ou au non-respect des consignes de sécurité.
- Sous réserve de modification et d'erreur !

Consignes importantes concernant le traitement des déchets

Cet appareil électronique ne doit **PAS** être jeté dans la poubelle de déchets ménagers. Pour l'enlèvement approprié des déchets, veuillez vous adresser aux points de ramassage publics de votre municipalité.

Les détails concernant l'emplacement d'un tel point de ramassage et des éventuelles restrictions de quantité existantes par jour/mois/année, ainsi que sur des frais éventuels de collecte, sont disponibles dans votre municipalité.

Déclaration de conformité

La société PEARL.GmbH déclare ce produit NC-3298 conforme aux directives actuelles suivantes du Parlement Européen : 2011/65/UE, relative à la limitation de l'utilisation de certaines substances dangereuses dans les équipements électriques et électroniques, 2014/30/UE, concernant la compatibilité électromagnétique, et 2014/35/UE, concernant la mise à disposition sur le marché du matériel électrique destiné à être employé dans certaines limites de tension.

Kurtasz, A.

Service Qualité
Dipl. Ing. (FH) Andreas Kurtasz

La déclaration de conformité complète du produit est disponible en téléchargement à l'adresse <https://www.pearl.fr/support/notices> ou sur simple demande par courriel à qualite@pearl.fr.