

**Sehr geehrte Kundin,
sehr geehrter Kunde,**

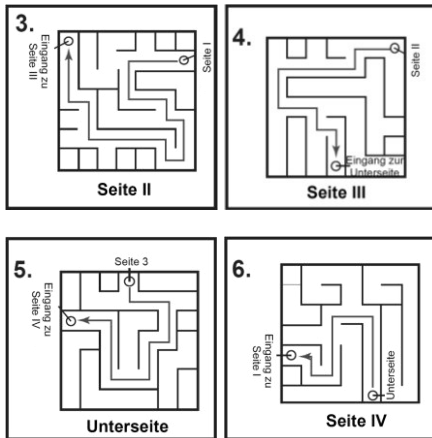
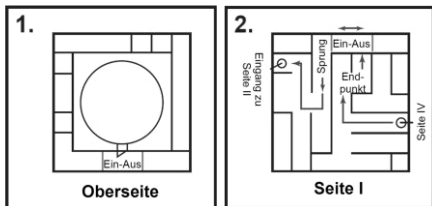
vielen Dank für den Kauf dieser speziellen Spardose. Diese Spardose öffnet sich erst, wenn Sie das Labyrinth gelöst haben. Bitte lesen Sie diese Bedienungsanleitung aufmerksam durch und beachten Sie die aufgeführten Hinweise und Tipps, damit Sie Ihre neue Spardose optimal einsetzen können.

Lieferumfang

- Spardose
- Bedienungsanleitung

Verwendung

- Benutzen Sie die Spardose wie eine gewöhnliche Spardose.
- Wenn Sie die Spardose öffnen möchten, müssen Sie das Labyrinth lösen.
- Der Lösungsweg ist auf den nebenstehenden Bildern abgebildet.



Sicherheitshinweise

- Diese Bedienungsanleitung dient dazu, Sie mit der Funktionsweise dieses Produktes vertraut zu machen. Bewahren Sie diese Anleitung daher gut auf, damit Sie jederzeit darauf zugreifen können.
- Ein Umbauen oder Verändern des Produktes beeinträchtigt die Produktsicherheit. Achtung Verletzungsgefahr!
- Öffnen Sie das Produkt niemals eigenmächtig, abgesehen von den vorgesehenen Öffnungen. Führen Sie Reparaturen nie selbst aus!

- Behandeln Sie das Produkt sorgfältig. Es kann durch Stöße, Schläge oder Fall aus bereits geringer Höhe beschädigt werden.
- Halten Sie das Produkt fern von Feuchtigkeit und extremer Hitze.
- Tauchen Sie das Produkt niemals in Wasser oder andere Flüssigkeiten.
- Technische Änderungen und Irrtümer vorbehalten!

Informationen und Antworten auf häufige Fragen (FAQs) zu vielen unserer Produkte sowie ggfs. aktualisierte Handbücher finden Sie auf der Internetseite:

www.infactory.me

Geben Sie dort im Suchfeld die Artikelnummer oder den Artikelnamen ein.

Chère cliente, cher client,

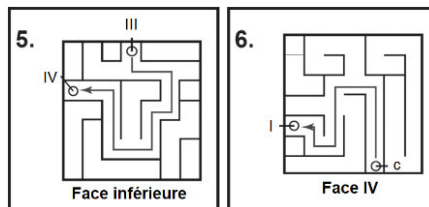
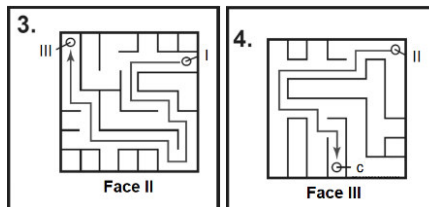
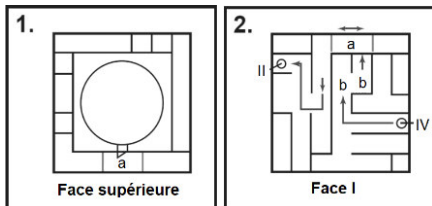
Nous vous remercions d'avoir choisi cet article. La tirelire ne s'ouvrira qu'une fois que vous aurez retrouvé votre chemin ! Afin d'utiliser au mieux votre nouveau produit, veuillez lire attentivement ce mode d'emploi et respecter les consignes et astuces suivantes.

Contenu

- Tirelire
- Mode d'emploi

Utilisation

- Utilisez cette tirelire comme toute autre tirelire.
- Si vous souhaitez ouvrir votre tirelire, vous devez retrouver votre chemin dans le labyrinthe !
- La solution est illustrée ci-dessous.



I	Face I	a	Entrée/Sortie
II	Face II	b	Arrivée
III	Face III	c	Face inférieure
IV	Face IV		

Consignes de sécurité

Ce mode d'emploi vous permet de vous familiariser avec le fonctionnement du produit. Conservez précieusement ce mode d'emploi afin de pouvoir le consulter en cas de besoin. // Pour connaître les conditions

de garantie, veuillez contacter votre revendeur. Veuillez également tenir compte des conditions générales de vente ! // Veuillez à utiliser le produit uniquement comme indiqué dans la notice. Une mauvaise utilisation peut endommager le produit ou son environnement. // Le démontage ou la modification du produit affecte sa sécurité. Attention : risque de blessures ! // N'ouvrez jamais le produit, sauf de la façon prévue dans la notice. Ne tentez jamais de réparer vous-même le produit ! // Manipulez le produit avec précaution. Un coup, un choc, ou une chute, même de faible hauteur, peut l'endommager. // N'exposez pas le produit à l'humidité ni à une chaleur extrême. // Ne plongez jamais l'appareil dans l'eau ni dans aucun autre liquide. // Ce produit n'est pas un jouet, ne laissez pas les enfants l'utiliser sans surveillance. // Aucune garantie ne pourra être appliquée en cas de mauvaise utilisation. // Le fabricant décline toute responsabilité en cas de dégâts matériels ou dommages (physiques ou moraux) dus à une mauvaise utilisation et/ou au non-respect des consignes de sécurité. // Sous réserve de modification et d'erreur !