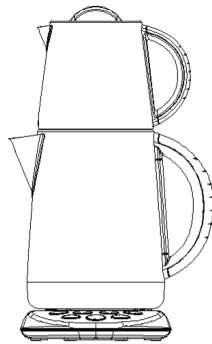
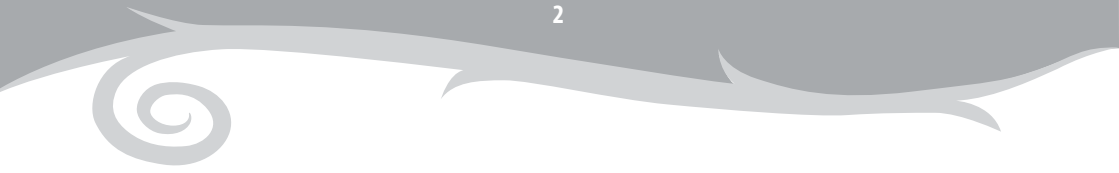


Rosenstein & Söhne®

Théière & bouilloire en acier inoxydable



Mode d'emploi



Sommaire

Votre nouvelle bouilloire	4
Contenu	4
Description du produit	4
Utilisation	4
Nettoyage et entretien	5
Stockage	5
Consignes de sécurité	6
Consignes importantes concernant le traitement des déchets	7
Déclaration de conformité	7

Votre nouvelle bouilloire

Chère cliente, cher client,

Nous vous remercions pour le choix de cette bouilloire avec théière.

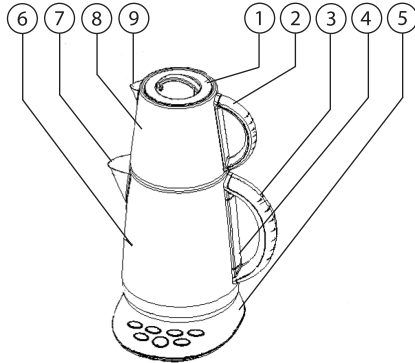
Afin d'utiliser au mieux votre nouveau produit, veuillez lire attentivement ce mode d'emploi et respecter les consignes et astuces suivantes.

Contenu

- Bouilloire
- Théière avec couvercle et filtre
- Base chauffante avec touches de commande et câble d'alimentation
- Mode d'emploi

Description du produit

1. Couvercle de la théière
2. Poignée de la théière
3. Poignée de la bouilloire
4. Visualisation du niveau d'eau
5. Base chauffante avec touches de commande et câble d'alimentation
6. Réservoir d'eau
7. Bec verseur de la bouilloire
8. Théière
9. Bec verseur de la théière



Utilisation

1. Avant la première utilisation, nettoyez l'appareil comme décrit sous **Nettoyage et entretien**. Effectuez un ou deux cycles à vide : remplissez la bouilloire au maximum, et faites bouillir l'eau puis jetez-la. Vous débarrassez ainsi l'appareil des résidus éventuels liés à la production ou au transport.
2. Placez la base sur une surface plane, sèche et propre.
3. Le câble d'alimentation est enroulé sous la base chauffante. Déroulez la longueur de câble nécessaire. Branchez le câble d'alimentation à une prise de courant. Un signal sonore vous indique que l'appareil est prêt à être utilisé.
4. Placez le thé en feuilles dans le filtre. Pour connaître la quantité à utiliser et la durée d'infusion, référez-vous aux indications se trouvant sur le paquet de thé. Placez le filtre dans la théière. Vous pouvez également utiliser des sachets de thé, que vous accrocherez dans la théière (sans le filtre).
5. Retirez le couvercle du réservoir d'eau et remplissez-le avec la quantité d'eau nécessaire. Ce faisant, observez le niveau de remplissage. Le niveau d'eau ne doit pas se trouver sous l'indication **Min.** ni dépasser l'indication **Max.** Remplacez le couvercle et posez la bouilloire sur la base. Allumez l'appareil en actionnant la touche Marche/Arrêt du panneau de commande, et sélectionnez la température de votre choix.

6. La touche clignote jusqu'à ce que la température sélectionnée soit atteinte, puis s'éteint.
7. Pour activer la fonction Maintien au chaud, appuyez sur la touche Maintien au chaud (à la gauche de la touche Marche/Arrêt). L'eau est alors maintenue à la température sélectionnée.
8. Sans la fonction Maintien au chaud, la bouilloire s'éteint automatiquement dès que l'eau a atteint la température souhaitée.
9. Vous pouvez maintenant verser l'eau de la bouilloire dans la théière. Attention ! Risque de brûlures ! Posez le couvercle sur la théière pour que le thé reste chaud. Une fois la durée d'infusion du thé écoulée, ouvrez le couvercle et retirez le filtre ou les sachets de thé de la théière. Replacez ensuite le couvercle sur la théière.
10. Laissez refroidir complètement l'appareil avant de le ranger dans un endroit propre et sec.
11. Lorsque le récipient de la bouilloire est vide ou que toute l'eau s'est évaporée, toutes les touches clignent simultanément et l'appareil s'arrête automatiquement.
12. Si vous retirez la bouilloire de la base chauffante avant que l'eau n'atteigne la température souhaitée, l'appareil s'arrête immédiatement afin d'empêcher un cycle de chauffe non intentionnel d'un récipient potentiellement vide.



NOTE :

Si l'eau du robinet dont vous disposez est très calcaire ("eau dure"), il est recommandé d'utiliser une carafe filtrante. Vous pouvez également utiliser une eau minérale à faible teneur en calcium.

Nettoyage et entretien

- Avant de le nettoyer, assurez-vous que l'appareil est éteint, et débranchez-le de l'alimentation électrique. Laissez refroidir complètement l'appareil, avant de le nettoyer.
- Videz le réservoir d'eau.
- Nettoyez la théière, son filtre et son couvercle avec de l'eau chaude et du produit vaisselle, à l'aide d'une éponge. Rincez les différents éléments à l'eau chaude, et séchez-les bien.
- L'intérieur de la bouilloire peut être nettoyé à l'aide d'un chiffon humidifié.
- Nettoyez les autres éléments de l'appareil à l'aide d'un chiffon humidifié.
- Ne placez jamais l'appareil sous l'eau courante.
- N'utilisez ni solvant ni produit abrasif ni objet métallique pour nettoyer l'appareil.

Stockage

Si vous n'utilisez pas la bouilloire pendant une durée prolongée, videz toute l'eau contenue dans le récipient et nettoyez l'appareil comme décrit sous **Nettoyage et entretien**. Séchez ensuite soigneusement la bouilloire.

Rangez l'appareil dans un endroit frais et sec.

Consignes de sécurité

- Ce mode d'emploi vous permet de vous familiariser avec le fonctionnement du produit. Conservez-le afin de pouvoir le consulter en cas de besoin.
- Pour connaître les conditions de garantie, veuillez contacter votre revendeur. Veuillez également tenir compte des conditions générales de vente !
- Veuillez à utiliser le produit uniquement comme indiqué dans la notice. Une mauvaise utilisation peut endommager le produit ou son environnement.
- Le démontage ou la modification du produit affecte sa sécurité. Attention, risque de blessure !
- N'ouvrez jamais vous-même la base chauffante. Ne tentez jamais de réparer vous-même le produit !
- Manipulez le produit avec précaution. Un coup, un choc, ou une chute, même de faible hauteur, peut l'endommager.
- N'exposez pas la base chauffante à l'humidité ni à une chaleur extrême.
- Ne plongez jamais l'appareil (en dehors de la théière) dans l'eau ni dans aucun autre liquide.
- Vérifiez le bon état de l'appareil avant chaque utilisation. Si l'appareil, le câble ou l'adaptateur secteur présentent des dommages visibles, l'appareil ne doit pas être utilisé. N'utilisez pas l'appareil s'il est tombé ou s'il présente un dysfonctionnement.
- Débranchez l'appareil de l'alimentation électrique avant de le nettoyer ou lorsque vous ne l'utilisez pas.
- Attention ! Risque de brûlures ! En fonctionnement, l'appareil devient très chaud. Veillez à ne pas toucher directement les parties chaudes de l'appareil pendant et après l'utilisation.
- Attention ! Risque de brûlures ! L'appareil porte l'eau qui y est versée à ébullition. Faites très attention à ne pas vous brûler en versant cette eau.
- Ne déplacez ou rangez l'appareil que lorsqu'il a complètement refroidi. Laissez refroidir complètement l'appareil, avant de le nettoyer.
- Ce produit est conçu pour un usage domestique uniquement.
- Utilisez le produit uniquement en intérieur.
- Veillez à ce que le câble d'alimentation ne représente pas un obstacle sur lequel quelqu'un risquerait de trébucher. Afin d'éviter une chute de l'appareil, le câble ne doit pas pendre de la surface sur laquelle est posé l'appareil. Ne déplacez jamais l'appareil en tirant sur le câble.
- Placez le câble de manière à ce qu'il n'entre pas en contact avec des surfaces chaudes, et qu'il ne soit ni coincé ni plié.
- Veillez à toujours laisser un espace libre suffisant au-dessus et de tous les côtés de l'appareil. Placez-le sur une surface sèche, plane, solide et résistante à la chaleur.
- Afin de ne pas endommager l'appareil, maintenez-le toujours à une distance suffisante d'autres sources de chaleur, comme des plaques de cuisson ou un four.
- Ne placez jamais l'appareil sur une surface de cuisson ou à proximité d'un feu ou d'une source de gaz.
- Ne laissez jamais l'appareil sans surveillance pendant son utilisation.
- L'appareil ne doit pas être déplacé pendant l'utilisation.
- Afin d'éviter tout risque d'incendie, ne couvrez pas l'appareil pendant l'utilisation. Ne placez aucun matériau inflammable dans ou sur l'appareil (papier, plastique, carton).
- Ne remplissez jamais la bouilloire lorsqu'elle se trouve sur la base.
- Placez toujours la bouilloire dans le support de sa base.
- Tenez compte de l'indication du niveau de remplissage et ne remplissez pas trop la bouilloire. Sinon, de l'eau bouillante pourrait jaillir du bec verseur.
- Conservez l'appareil hors de la portée et de la vue des enfants !
- Surveillez les enfants pour vous assurer qu'ils ne jouent pas avec l'appareil.

- Cet appareil n'est pas conçu pour être utilisé par des personnes (y compris les enfants) dont les capacités physiques, sensorielles ou mentales sont réduites, ou des personnes dénuées d'expérience ou de connaissance, sauf si elles ont pu bénéficier, par l'intermédiaire d'une personne responsable de leur sécurité, d'une surveillance ou d'instructions préalables concernant l'utilisation de l'appareil.
- Si le câble d'alimentation est endommagé, il doit être remplacé par le fabricant, son service après-vente ou des personnes de qualification similaire afin d'éviter tout danger. N'utilisez pas l'appareil tant que la réparation n'a pas été effectuée.
- Aucune garantie ne pourra être appliquée en cas de mauvaise utilisation.
- Le fabricant décline toute responsabilité en cas de dégâts matériels ou dommages (physiques ou moraux) dus à une mauvaise utilisation et/ou au non-respect des consignes de sécurité.
- Sous réserve de modification et d'erreur !

Consignes importantes sur le traitement des déchets

Cet appareil électronique ne doit PAS être jeté dans la poubelle de déchets ménagers. Pour l'enlèvement approprié des déchets, veuillez vous adresser aux points de ramassage publics de votre municipalité. Les détails concernant l'emplacement d'un tel point de ramassage et des éventuelles restrictions de quantité existantes par jour/mois/année, ainsi que sur des frais éventuels de collecte, sont disponibles dans votre municipalité.

Déclaration de conformité

La société PEARL.GmbH déclare ce produit, NC-3688, conforme aux directives actuelles suivantes du Parlement Européen : 2001/95/CE, relative à la sécurité générale du produit, 2004/108/CE, relative au rapprochement des législations des États membres concernant la compatibilité électromagnétique, 2006/95/CE, relative au matériel électrique destiné à être employé dans certaines limites de tension, et 2011/65/UE, relative à la limitation de l'utilisation de certaines substances dangereuses dans les équipements électriques et électroniques.

PEARL.GmbH / PEARL-Straße 1-3 / D-79426 Buggingen, Allemagne

Kurtasz, A.

Directeur Service Qualité
Dipl.-Ing. (FH) Andreas Kurtasz
17.12.2013

Importé par :
PEARL.GmbH
PEARL-Str. 1-3
79426 Buggingen
Allemagne



