

Sehr geehrte Kundin, sehr geehrter Kunde,

vielen Dank für den Kauf dieses Infrarot-Heizstrahlers, den Sie an der Decke montieren können.

Bitte lesen Sie diese Bedienungsanleitung aufmerksam durch und beachten Sie die aufgeführten Hinweise und Tipps, damit Sie den Infrarot-Heizstrahler optimal einsetzen können.

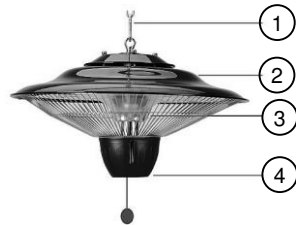
Lieferumfang

- Infrarot-Heizstrahler
- Kette mit Karabinerhaken zum Aufhängen
- Bedienungsanleitung

Technische Daten

Spannung	220 – 240 V, 50 Hz
Leistung	1.000 W
Schutzklasse	IP34
Kabellänge inkl. Stecker	1,59 m
Abmessungen	Ø 425 mm, Höhe 250 mm
Gewicht	1550 g

Produktdetails



1. Kette mit Karabinerhaken
2. Gehäuse
3. Heizelement hinter Metallgrill
4. Zugschalter

Inbetriebnahme

1. Hängen Sie den Heizstrahler wie eine Lampe an einer geeigneten Decke auf. Achten Sie darauf, dass Sie mit dem Kabel eine Steckdose erreichen können.



ACHTUNG!

Hängen Sie den Heizstrahler so auf, dass er mindestens 1,8 m über dem Boden und mindestens 30 cm von der Decke entfernt hängt.

2. Bohren Sie ein Loch in die Decke. Achten Sie dabei darauf, dass keine Leitungen beschädigt werden! Befestigen Sie einen geeigneten Haken.



HINWEIS:

Der Haken muss mindestens mit dem dreifachen Gewicht des Heizstrahlers belastbar sein, damit ein sicherer Hang gewährleistet ist.

3. Befestigen Sie die beiden Karabinerhaken an je einem Ende der Kette. Befestigen Sie den einen Karabinerhaken an der Öse des Heizstrahlers und den anderen am Haken in der Decke.
4. Ziehen Sie am Zugschalter, um den Heizstrahler ein- oder auszuschalten.



ACHTUNG!

Dieses Gerät ist nicht mit einer Einrichtung zur Regelung der Raumtemperatur ausgerüstet. Das Heizgerät darf nicht in kleinen Räumen benutzt werden, die von Personen bewohnt werden, die nicht selbstständig den Raum verlassen können, es sei denn, eine ständige Überwachung ist gewährleistet.



ACHTUNG!

Einige Teile des Produktes können sehr heiß werden und Verbrennungen verursachen. Besondere Vorsicht ist geboten, wenn Kinder und schutzbedürftige Personen anwesend sind.

Reinigung

Verwenden Sie für die Reinigung keine flüchtigen Flüssigkeiten wie z.B. Insektensprays. Durch zu starken Druck beim Abwischen können die Oberflächen beschädigt werden. Gummi- oder Plastikteile sollten nicht über einen längeren Zeitraum mit dem Gerät in Kontakt sein.

Sicherheitshinweise

- Diese Bedienungsanleitung dient dazu, Sie mit der Funktionsweise dieses Produktes vertraut zu machen. Bewahren Sie diese Anleitung daher gut auf, damit Sie jederzeit darauf zugreifen können.
- Ein Umbauen oder Verändern des Produktes beeinträchtigt die Produktsicherheit. Achtung Verletzungsgefahr!

- Öffnen Sie das Produkt niemals eigenmächtig. Führen Sie Reparaturen nie selbst aus! Eine Reparatur ist erforderlich, wenn das Gerät beschädigt wurde, d.h. wenn Gegenstände darauf gefallen sind, wenn es nicht ordnungsmäßig funktioniert oder wenn es fallen gelassen wurde.
- Behandeln Sie das Produkt sorgfältig. Es kann durch Stöße, Schläge oder Fall aus bereits geringer Höhe beschädigt werden.
- Halten Sie das Produkt fern von Feuchtigkeit und Wasser.
- Tauchen Sie das Produkt niemals in Wasser oder andere Flüssigkeiten.
- Stellen Sie keine mit Flüssigkeiten gefüllten Gefäße wie Vasen oder Gießkannen auf dem Gerät ab.
- Stellen Sie keine schweren Gegenstände auf das Gerät.
- Entfernen Sie keine Abdeckungen.
- Benutzen Sie nur Zubehör und Anbauteile, die für das Gerät zugelassen sind.
- Lassen Sie keine Kinder mit dem Gerät spielen.
- Halten Sie Kinder im Alter von bis zu 3 Jahren fern von dem Gerät, es sei denn, sie werden ständig überwacht. Kinder ab 3 Jahre und jünger als 8 Jahre dürfen das Gerät nur ein- und ausschalten, wenn sie beaufsichtigt werden oder bezüglich des sicheren Gebrauchs des Gerätes unterwiesen wurden und die daraus resultierenden Gefahren verstanden haben, vorausgesetzt, dass das Gerät in seiner normalen Gebrauchslage platziert oder installiert ist. Kindern ab 3 Jahre und jünger als 8 Jahre dürfen nicht den Stecker in die Steckdose stecken, das Gerät nicht regulieren, das Gerät nicht reinigen und/oder nicht die Benutzerwartung durchführen.
- Um der Gefahr von Stromschlägen vorzubeugen, vermeiden Sie eine Überlastung des Stromkreises, der Kabel oder der eingebauten Anschlüsse.
- Stecken Sie den Netzstecker vollständig in die Steckdose ein.
- Ziehen Sie nicht am Kabel, knicken Sie es nicht und stellen Sie keine schweren Gegenstände darauf.

- Fassen Sie den Stecker nicht mit nassen Händen an. Fassen Sie den Stecker beim Herausziehen an seinem Korpus an.
- Verwenden Sie keinen beschädigten Netzstecker oder eine beschädigte Steckdose.
- Installieren Sie das Gerät so, dass das Netzkabel sofort aus der Steckdose gezogen werden kann, wenn Störungen auftreten.
- Installieren Sie das Gerät nicht an Orten, an denen brennbare oder explosive Substanzen gelagert werden.
- Installieren Sie das Gerät nicht in der Nähe von Vorhängen oder anderen brennbaren Materialien.
- Bringen Sie das Gerät nicht unmittelbar unterhalb einer Wandsteckdose an.
- Nutzen Sie das Gerät niemals über einer Wanne, einer Dusche, einem Schwimmbecken oder an feuchten Orten.
- Blockieren Sie keine Geräteöffnungen.
- Stellen Sie keine Quellen offener Flammen, z.B. brennende Kerzen, auf das Gerät.
- Schalten Sie das Gerät unbedingt aus, wenn Sie es nicht benutzen.
- Transportieren Sie das Gerät in der Originalverpackung, um einen ausreichenden Schutz des Geräts zu erreichen.
- Technische Änderungen und Irrtümer vorbehalten!

Wichtige Hinweise zur Entsorgung

Dieses Elektrogerät gehört **nicht** in den Hausmüll. Für die fachgerechte Entsorgung wenden Sie sich bitte an die öffentlichen Sammelstellen in Ihrer Gemeinde. Einzelheiten zum Standort einer solchen Sammelstelle und über ggf. vorhandene Mengenbeschränkungen pro Tag/Monat/Jahr entnehmen Sie bitte den Informationen der jeweiligen Gemeinde.

Konformitätserklärung

Hiermit erklärt PEARL.GmbH, dass sich das Produkt NC-3972 in Übereinstimmung mit der RoHS-Richtlinie 2011/65/EU, der EMV-Richtlinie 2014/30/EU und der Niederspannungsrichtlinie 2014/35/EU befindet.



Qualitätsmanagement
Dipl. Ing. (FH) Andreas Kurtasz
27.06.2016

Die ausführliche Konformitätserklärung finden Sie unter www.pearl.de/support. Geben Sie dort im Suchfeld die Artikelnummer NC-3972 ein.

Informationen und Antworten auf häufige Fragen (FAQs) zu vielen unserer Produkte sowie ggfs. aktualisierte Handbücher finden Sie auf der Internetseite:

www.semptec.com

Geben Sie dort im Suchfeld die Artikelnummer oder den Artikelnamen ein.

Chère cliente, cher client,

Nous vous remercions d'avoir choisi ce chauffage infrarouge, que vous pouvez monter au plafond.


Afin d'utiliser au mieux votre nouveau produit, veuillez lire attentivement ce mode d'emploi et respecter les consignes et astuces suivantes.

Contenu

- Chauffage infrarouge
- Chaîne avec mousqueton pour l'accrochage
- Mode d'emploi

Caractéristiques techniques

Tension	220 – 240 V, 50 Hz
Puissance	1000 W
Indice de protection	IP34
Longueur du câble, fiche comprise	1,59 m
Dimensions	Ø 425 mm, hauteur 250 mm
Poids	1550 g

Description du produit

1. Chaîne avec mousqueton
2. Boîtier
3. Résistance derrière grille métallique
4. Interrupteur à tirette

Mise en marche

1. Accrochez le chauffage à un plafond adapté, comme une lampe. Veillez à ce que vous puissiez atteindre une prise avec le câble.

**ATTENTION !**

Le chauffage doit être monté à au moins 1,8 mètre au-dessus du sol, et à au moins 30 cm du plafond.

2. Percez un trou dans le plafond. Veillez à ne toucher ni câbles ni tuyaux. Fixez un crochet approprié.

**NOTE :**

Pour un accrochage sécurisé, il faut que le crochet supporte au moins trois fois le poids du chauffage.

3. Fixez un mousqueton à chaque extrémité de la chaîne. Fixez un des mousquetons à l'œillet du chauffage, l'autre au crochet au plafond.
4. Pour allumer ou éteindre le chauffage, tirez sur l'interrupteur à tirette.

**ATTENTION !**

Cet appareil n'est pas équipé d'un dispositif permettant de réguler la température de la pièce. N'utilisez pas le chauffage dans de petites pièces, dans lesquelles se trouvent des personnes qui ne sont pas capables de quitter la pièce seules, sauf si une surveillance permanente est assurée.

**ATTENTION !**

Certaines parties de l'appareil peuvent devenir très chaudes et causer des brûlures. Il est conseillé d'observer une attention particulière en présence d'enfants ou d'autres personnes nécessitant une protection.

Nettoyage

Pour le nettoyage, n'utilisez pas de liquides volatils comme par ex. les sprays insecticides. Un essuyage trop énergique peut endommager les surfaces. Ne pas laisser d'éléments en plastique ou en caoutchouc en contact prolongé avec l'appareil.

Consignes de sécurité

- Ce mode d'emploi vous permet de vous familiariser avec le fonctionnement du produit. Conservez-le précieusement afin de pouvoir le consulter en cas de besoin.
- Pour connaître les conditions de garantie, veuillez contacter votre revendeur. Veuillez également tenir compte des conditions générales de vente !
- Veillez à utiliser le produit uniquement comme indiqué dans la notice. Une mauvaise utilisation peut endommager le produit ou son environnement.
- Le démontage ou la modification du produit affecte sa sécurité. Attention, risque de blessure !
- N'ouvrez jamais le produit vous-même. Ne tentez jamais de réparer vous-même le produit ! Une réparation s'impose lorsque l'appareil a été endommagé, c.-à-d. lorsque des objets sont tombés dessus, lorsqu'il ne fonctionne pas correctement ou lorsqu'il est tombé.
- Manipulez le produit avec précaution. Un coup, un choc, ou une chute, même de faible hauteur, peuvent l'endommager.
- Protégez le produit de l'humidité et de l'eau.
- Ne plongez jamais le produit dans l'eau ni dans aucun autre liquide.
- Ne posez sur l'appareil aucun objet contenant un liquide (vase, ou arrosoir par ex.).
- Ne posez jamais d'objet lourd sur l'appareil.
- Ne retirez aucun cache.
- Utilisez uniquement les accessoires et pièces rapportées autorisés pour cet appareil.
- Ne laissez pas les enfants jouer avec l'appareil.
- Maintenez les enfants de moins de 3 ans à distance de l'appareil, ou surveillez-les en permanence. Cet appareil peut être allumé et éteint par des enfants âgés de 3 à 8 ans uniquement s'ils ont pu bénéficier, par l'intermédiaire d'une personne responsable de leur sécurité, d'une surveillance ou d'instructions préalables concernant l'utilisation de l'appareil, à condition que l'appareil soit placé et installé dans une position normale. Ne laissez pas les enfants âgés de 3 à 8 ans brancher la fiche d'alimentation dans la prise de courant,

régler ou nettoyer l'appareil, ni effectuer l'entretien de l'appareil.

- Pour prévenir les risques d'électrocution, évitez toute surcharge du circuit électrique, du câble ou des raccordements intégrés.
- Branchez complètement la fiche d'alimentation dans la prise électrique.
- Ne tirez pas sur le câble, ne le pliez pas et ne pas posez pas d'objets lourds dessus.
- Ne débranchez jamais la fiche d'alimentation de la prise électrique avec des mains mouillées. Tenez le corps de la fiche lorsque vous la débranchez.
- N'utilisez pas de fiches ni de prises secteur endommagées.
- Installez l'appareil de telle sorte que le câble puisse être débranché immédiatement en cas de dysfonctionnement.
- N'installez pas l'appareil dans des endroits où sont stockés des substances inflammables ou explosives.
- N'utilisez pas l'appareil à proximité de rideaux ou d'autres matériaux inflammables !
- Ne placez pas l'appareil directement sous une prise murale.
- N'utilisez jamais l'appareil au-dessus d'une baignoire, d'une douche, d'une piscine ou dans des endroits humides.
- Ne bloquez pas les ouvertures de l'appareil.
- Ne posez aucune source de flammes, bougies allumées par ex., sur l'appareil.
- Éteignez impérativement l'appareil lorsque vous ne l'utilisez pas.
- Transportez l'appareil dans son emballage d'origine pour qu'il soit suffisamment protégé.
- Conservez le produit hors de la portée des enfants !
- Surveillez les enfants pour vous assurer qu'ils ne jouent pas avec l'appareil.

- Cet appareil n'est pas conçu pour être utilisé par des personnes (y compris les enfants) dont les capacités physiques, sensorielles ou mentales sont réduites, ou des personnes dénuées d'expérience ou de connaissance, sauf si elles ont pu bénéficier, par l'intermédiaire d'une personne responsable de leur sécurité, d'une surveillance ou d'instructions préalables concernant l'utilisation de l'appareil.
- Si le câble d'alimentation est endommagé, il doit être remplacé par le fabricant, son service après-vente ou des personnes de qualification similaire afin d'éviter tout danger. N'utilisez pas l'appareil tant que la réparation n'a pas été effectuée.
- Aucune garantie ne pourra être appliquée en cas de mauvaise utilisation.
- Le fabricant décline toute responsabilité en cas de dégâts matériels ou dommages (physiques ou moraux) dus à une mauvaise utilisation et/ou au non-respect des consignes de sécurité.
- Sous réserve de modifications et d'erreurs !

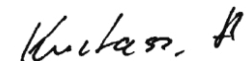
Consignes importantes concernant le traitement des déchets

Cet appareil électronique ne doit **PAS** être jeté dans la poubelle de déchets ménagers. Pour l'enlèvement approprié des déchets, veuillez vous adresser aux points de ramassage publics de votre municipalité.

Les détails concernant l'emplacement d'un tel point de ramassage et des éventuelles restrictions de quantité existantes par jour/mois/année, ainsi que sur des frais éventuels de collecte, sont disponibles dans votre municipalité.

Déclaration de conformité

La société PEARL.GmbH déclare ce produit NC-3972 conforme aux directives actuelles suivantes du Parlement Européen : 2011/65/UE, relative à la limitation de l'utilisation de certaines substances dangereuses dans les équipements électriques et électroniques, 2014/30/UE, concernant la compatibilité électromagnétique, et 2014/35/UE, relative au matériel électrique destiné à être employé dans certaines limites de tension.



Service Qualité
Dipl. Ing. (FH) Andreas Kurtasz
27.06.2016