

Sehr geehrte Kundin, sehr geehrter Kunde,

vielen Dank für den Kauf dieser praktischen XXL Leselupe. Jetzt haben Sie trotz Lupe immer noch zwei Hände frei. Hängen Sie sich die Leselupe um den Hals oder stellen Sie sie als Lesetisch auf. Bitte lesen Sie diese Bedienungsanleitung und befolgen Sie die aufgeführten Hinweise und Tipps, damit Sie Ihre neue Leselupe optimal einsetzen können.

Lieferumfang

- Leselupe
- Bedienungsanleitung

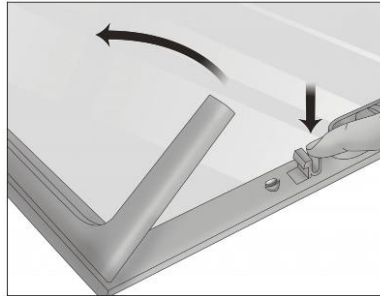
Zusätzlich benötigt: 2 x Batterie Typ AAA

Technische Daten

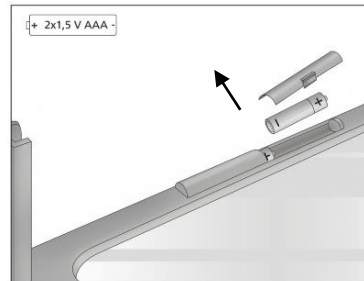
Stromversorgung	2 x Batterie Typ AAA (Micro)
Anzahl LEDs	4
Vergrößerung	3 x
Material	Acryl, Kunststoff
Maße Lupe	23,8 x 16,4 cm
Maße geklappt	27,5 x 20,2 x 2 cm
Höhe Lesetisch	9,8 cm
Länge Trageband	ca. 110 cm
Gewicht	190 g

Batterien einsetzen / wechseln

1. Drehen Sie Ihre Leselupe um.
2. Klappen Sie das Tischbein auf, indem Sie die Verriegelungs-Taste nach innen drücken.



3. Öffnen Sie das nun freigelegte Batteriefach, indem Sie es in Pfeilrichtung aufschieben.



4. Setzen Sie zwei Batterien des Typs AAA (Micro) in das Batteriefach ein. Beachten Sie die Hinweise zur Polarität am Batteriefach.
5. Schließen Sie das Batteriefach wieder.

Verwendung

Hängend

Hängen Sie sich das Trageband um den Hals und richten Sie Ihre Leselupe aus.



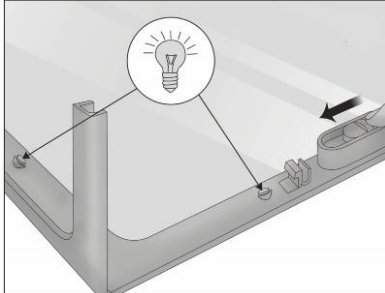
Lesetisch

Klappen Sie die Tischbeine auf, indem Sie die Verriegelungs-Tasten nach innen drücken. Stellen Sie Ihre Leselupe dann passend über das gewünschte Objekt.

Licht ein-/ausschalten

Schieben Sie den Lichtschalter an der Unterseite Ihrer Leselupe nach links, um das

Leselicht einzuschalten und nach rechts, um es auszuschalten.



Reinigung

Reinigen Sie Ihre Leselupe mit einem weichen, trockenen Tuch.

Sicherheitshinweise

- Diese Bedienungsanleitung dient dazu, Sie mit der Funktionsweise dieses Produktes vertraut zu machen. Bewahren Sie diese Anleitung daher gut auf, damit Sie jederzeit darauf zugreifen können.
- Ein Umbauen oder Verändern des Produktes beeinträchtigt die Produktsicherheit. Achtung Verletzungsgefahr!
- Führen Sie Reparaturen nie selbst aus!
- Behandeln Sie das Produkt sorgfältig. Es kann durch Stöße, Schläge oder Fall aus bereits geringer Höhe beschädigt werden.

- Halten Sie das Produkt fern extremer Hitze.
- Tauchen Sie das Produkt niemals in Wasser oder andere Flüssigkeiten.
- Technische Änderungen und Irrtümer vorbehalten.

Wichtige Hinweise zur Entsorgung

Dieses Elektrogerät gehört **nicht** in den Hausmüll. Für die fachgerechte Entsorgung wenden Sie sich bitte an die öffentlichen Sammelstellen in Ihrer Gemeinde. Einzelheiten zum Standort einer solchen Sammelstelle und über ggf. vorhandene Mengenbeschränkungen pro Tag/Monat/Jahr entnehmen Sie bitte den Informationen der jeweiligen Gemeinde.

Konformitätserklärung

Hiermit erklärt PEARL.GmbH, dass sich das Produkt NC-3991 in Übereinstimmung mit der RoHs-Richtlinie 2011/65/EU und der EMV-Richtlinie 2014/30/EU befindet.

Kurtasz, A.

Qualitätsmanagement
Dipl. Ing. (FH) Andreas Kurtasz
19.07.2016

Die ausführliche Konformitätserklärung finden Sie unter www.pearl.de/support. Geben Sie dort im Suchfeld die Artikelnummer NC-3991 ein.

Informationen und Antworten auf häufige Fragen (FAQs) zu vielen unserer Produkte sowie ggfs. aktualisierte Handbücher finden Sie auf der Internetseite:

www.agt-tools.de

Geben Sie dort im Suchfeld die Artikelnummer oder den Artikelnamen ein.

Chère cliente, cher client,

Nous vous remercions d'avoir choisi cette loupe de lecture XXL. Utilisez une loupe tout en gardant les mains libres ! Accrochez simplement la loupe de lecture autour de votre coup, ou posez-la pour l'utiliser comme table de lecture. Afin d'utiliser au mieux votre nouveau produit, veuillez lire attentivement ce mode d'emploi et respecter les consignes et astuces suivantes.

Contenu : loupe de lecture et mode d'emploi

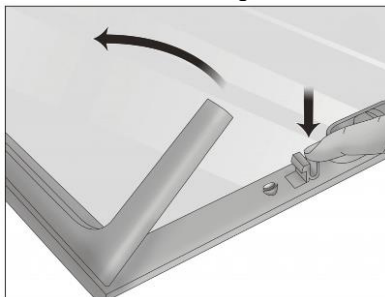
Matériel requis (non fourni) : 2 piles AAA

Caractéristiques techniques

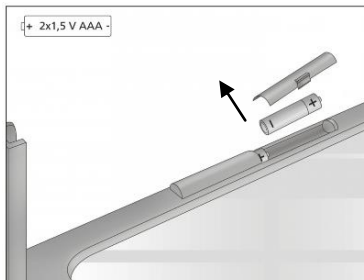
Alimentation	2 piles AAA
Nombre de LED	4
Grossissement	3 x
Composition	acrylique, plastique
Dimensions dépliée	23,8 x 16,4 cm
Dimensions repliée	27,5 x 20,2 x 2 cm
Hauteur en table de lecture	9,8 cm
Longueur du cordon	env. 110 cm
Poids	190 g

Insérer et remplacer les piles

1. Retournez la loupe de lecture.
2. Sortez les pieds de support en poussant le bouton de verrouillage vers l'intérieur.



3. Ouvrez le compartiment à piles qui est désormais accessible, en poussant le couvercle dans le sens de la flèche.



4. Insérez deux piles de type AAA (Micro) dans le compartiment à piles.

Respectez les consignes de polarité inscrites dans le compartiment.

5. Refermez ensuite le compartiment à piles.

Utilisation

Autour du cou

Passez le cordon autour de votre cou et ajustez la loupe de lecture

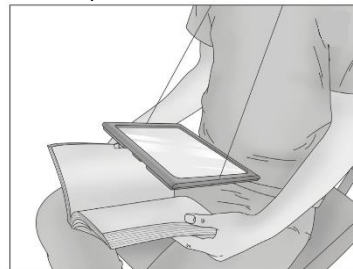


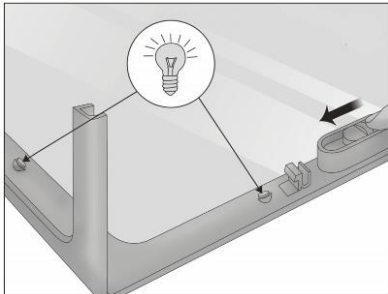
Table de lecture

Sortez les pieds de support de la table de lecture en poussant le bouton de verrouillage vers l'intérieur. Posez alors la loupe de lecture au-dessus de l'objet de votre choix.

Allumer / Éteindre l'éclairage

Pour allumer la lampe de lecture, pousser le bouton de l'éclairage (situé sur le dessous de la lampe de lecture) vers la

gauche. Pour éteindre la lampe, poussez-le vers la droite.



Nettoyage

Nettoyez votre loupe de lecture à l'aide d'un chiffon doux et sec.

Consignes de sécurité

- Ce mode d'emploi vous permet de vous familiariser avec le fonctionnement du produit. Conservez-le précieusement afin de pouvoir le consulter en cas de besoin.
- Pour connaître les conditions de garantie, veuillez contacter votre revendeur. Veuillez également tenir compte des conditions générales de vente !
- Veillez à utiliser le produit uniquement comme indiqué dans la notice. Une

mauvaise utilisation peut endommager le produit ou son environnement.

- Le démontage ou la modification du produit affecte sa sécurité. Attention, risque de blessure !
- Ne tentez jamais de réparer vous-même le produit sous peine de perdre toute garantie !
- Manipulez le produit avec précaution. Un coup, un choc, ou une chute, même de faible hauteur, peut l'endommager.
- Maintenez ce produit à l'écart de la chaleur extrême.
- Ne plongez jamais le produit dans l'eau ni dans aucun autre liquide.
- Conservez le produit hors de la portée des enfants !
- Surveillez les enfants pour vous assurer qu'ils ne jouent pas avec l'appareil.
- Aucune garantie ne pourra être appliquée en cas de mauvaise utilisation.
- Le fabricant décline toute responsabilité en cas de dégâts matériels ou dommages (physiques ou moraux) dus à une mauvaise utilisation et/ou au non-respect des consignes de sécurité.
- Sous réserve de modification et d'erreur.

Consignes importantes concernant le traitement des déchets

Cet appareil électronique ne doit **pas** être jeté dans la poubelle de déchets ménagers. Pour l'enlèvement approprié des déchets, veuillez vous adresser aux points de ramassage publics de votre municipalité. Les détails concernant l'emplacement d'un tel point de ramassage et des éventuelles restrictions de quantité existantes par jour/mois/année, ainsi que sur des frais éventuels de collecte, sont disponibles dans votre municipalité.

Déclaration de conformité

La société PEARL GmbH déclare ce produit NC-3991 conforme aux directives actuelles suivantes du Parlement Européen : 2011/65/UE, relative à la limitation de l'utilisation de certaines substances dangereuses dans les équipements électriques et électroniques, et 2014/30/UE, concernant la compatibilité électromagnétique.

Kurtasz, A.

Service Qualité
Dipl. Ing. (FH) Andreas Kurtasz
19.07.2016