

Sehr geehrte Kundin, sehr geehrter Kunde,

vielen Dank für den Kauf dieser elektrischen Reise-Zahnbürste. Optimale Pflege auch unterwegs. Bitte lesen Sie diese Bedienungsanleitung aufmerksam durch und beachten Sie die aufgeführten Hinweise und Tipps, damit Sie die elektrische Reise-Zahnbürste optimal einsetzen können.

Lieferumfang

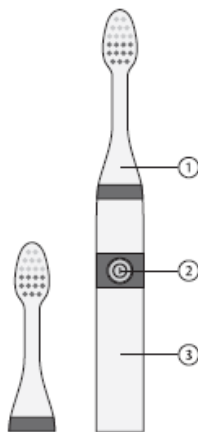
- Reise-Zahnbürste
- 3 Bürstenköpfe
- Bedienungsanleitung

Zusätzlich benötigt:

- 1 Batterie des Types AAA (Micro)

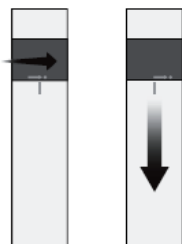
Produktdetails

1. Bürstenkopf-Halterung
2. Ein/Aus-Taste
3. Batteriefach-Kappe

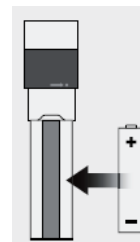


Verwendung

1. Drehen Sie die Batteriefach-Kappe (den unteren Teil des Zahnbürstengriffs) ein kleines Stück gegen den Uhrzeigersinn und ziehen Sie ihn nach unten ab.



2. Setzen Sie eine Batterie des Typs AAA (Micro) ein. Achten Sie hierbei auf die Angaben zur Polarität im Batteriefach.



3. Setzen Sie die Kappe wieder auf und drehen Sie sie im Uhrzeigersinn fest.

4. Über die Ein/Aus-Taste schalten Sie die Zahnbürste ein und aus.

5. Um einen Bürstenkopf zu wechseln, drehen Sie ihn ein Stück gegen den Uhrzeigersinn und nehmen Sie ihn ab. Setzen Sie den neuen Bürstenkopf auf und drehen Sie ihn mit dem Uhrzeigersinn fest.

Wechseln Sie die Batterien, wenn die Leistung der Zahnbürste merklich nachlässt oder sie sich nicht mehr einschalten lässt. Wechseln Sie den Bürstenkopf mindestens nach drei Monaten regelmäßigen Gebrauchs.

Technische Daten

Länge	163 mm
Durchmesser	180 mm

Sicherheitshinweise

- Diese Bedienungsanleitung dient dazu, Sie mit der Funktionsweise dieses Produktes vertraut zu machen. Bewahren Sie diese Anleitung daher gut auf, damit Sie jederzeit darauf zugreifen können.
- Ein Umbauen oder Verändern des Produktes beeinträchtigt die Produktsicherheit. Achtung Verletzungsgefahr!
- Öffnen Sie das Produkt niemals eigenmächtig. Führen Sie Reparaturen nie selbst aus!
- Behandeln Sie das Produkt sorgfältig. Es kann durch Stöße, Schläge oder Fall aus bereits geringer Höhe beschädigt werden.
- Halten Sie das Produkt fern von extremer Hitze.

- Technische Änderungen und Irrtümer vorbehalten!

Wichtige Hinweise zur Entsorgung

Dieses Elektrogerät gehört **nicht** in den Hausmüll. Für die fachgerechte Entsorgung wenden Sie sich bitte an die öffentlichen Sammelstellen in Ihrer Gemeinde. Einzelheiten zum Standort einer solchen Sammelstelle und über ggf. vorhandene Mengenbeschränkungen pro Tag/Monat/Jahr entnehmen Sie bitte den Informationen der jeweiligen Gemeinde.

Konformitätserklärung

Hiermit erklärt PEARL.GmbH, dass sich das Produkt NC-4791 in Übereinstimmung mit der EMV-Richtlinie 2004/108/EG und der RoHS Richtlinie 2011/65/EU befindet.

Kurtasz, A.

Leiter Qualitätswesen
Dipl. Ing. (FH) Andreas Kurtasz
17.11.2015

Die ausführliche Konformitätserklärung finden Sie unter www.pearl.de/support. Geben Sie dort im Suchfeld die Artikelnummer NC-4791 ein.

Informationen und Antworten auf häufige Fragen (FAQs) zu vielen unserer Produkte sowie ggfs. aktualisierte Handbücher finden Sie auf der Internetseite:
www.newgen-medicals.de
Geben Sie dort im Suchfeld die Artikelnummer oder den Artikelnamen ein.

Chère cliente, cher client,

Nous vous remercions d'avoir choisi cette brosse à dents de voyage pour prendre soin de vos dents, même lorsque vous êtes en déplacement.

Afin d'utiliser au mieux votre nouveau produit, veuillez lire attentivement ce mode d'emploi et respecter les consignes et astuces suivantes.

Contenu

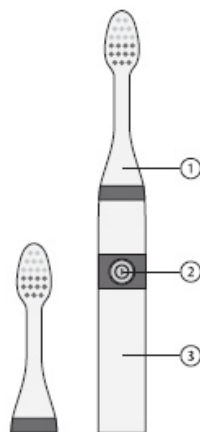
- Brosse à dents de voyage
- 3 têtes de brosse à dents
- Mode d'emploi

Accessoire requis (non fourni) :

- 1 pile AAA (Micro)

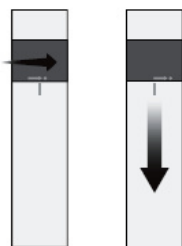
Description du produit

1. Support pour tête de brosse à dents
2. Bouton Marche/Arrêt
3. Capuchon du compartiment à pile

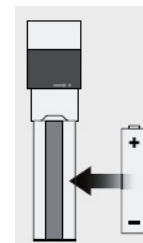


Utilisation

1. Tournez le capuchon du compartiment à pile (partie inférieure du manche de la brosse à dents) légèrement dans le sens inverse des aiguilles d'une montre et tirez-le vers le bas.



2. Insérez-y une pile de type AAA (Micro). Respectez les consignes de polarité inscrites dans le compartiment à piles.



3. Remplacez le capuchon sur la brosse à dents et tournez-le dans le sens horaire pour le fixer.

4. Allumez et éteignez la brosse à dents à l'aide du bouton Marche/Arrêt.

5. Pour remplacer une tête, tournez-la légèrement dans le sens inverse des aiguilles d'une montre et retirez-la. Placez une nouvelle tête sur la brosse à dents et fixez-la en la tournant légèrement dans le sens horaire.

Changez la pile quand la puissance de la brosse à dents baisse ou lorsqu'elle ne s'allume plus. Changez la tête de la brosse à dents au moins après 3 mois d'utilisation régulière.

Caractéristiques techniques

Longueur	163 mm
Diamètre	180 mm

Consignes de sécurité

- Ce mode d'emploi vous permet de vous familiariser avec le fonctionnement du produit. Conservez-le précieusement afin de pouvoir le consulter en cas de besoin.
- Pour connaître les conditions de garantie, veuillez contacter votre revendeur. Veuillez également tenir compte des conditions générales de vente !
- Veillez à utiliser le produit uniquement comme indiqué dans la notice. Une mauvaise utilisation peut endommager le produit ou son environnement.
- Le démontage ou la modification du produit affecte sa sécurité. Attention, risque de blessures !
- N'ouvrez jamais l'appareil. Ne tentez jamais de réparer vous-même le produit sous peine de perdre toute garantie !

- Manipulez le produit avec précaution. Un coup, un choc, ou une chute, même de faible hauteur, peut l'endommager.
- Maintenez le produit à l'écart de la chaleur extrême.
- Ne plongez jamais l'appareil dans un autre liquide que de l'eau.
- Surveillez les enfants pour vous assurer qu'ils ne jouent pas avec l'appareil.
- Aucune garantie ne pourra être appliquée en cas de mauvaise utilisation.
- Le fabricant décline toute responsabilité en cas de dégâts matériels ou dommages (physiques ou moraux) dus à une mauvaise utilisation et/ou au non-respect des consignes de sécurité.
- Sous réserve de modification et d'erreur !

Consignes importantes concernant le traitement des déchets

Cet appareil électronique ne doit PAS être jeté dans la poubelle de déchets ménagers. Pour l'enlèvement approprié des déchets, veuillez vous adresser aux points de ramassage publics de votre municipalité.

Les détails concernant l'emplacement d'un tel point de ramassage et des éventuelles restrictions de quantité existantes par jour/mois/année, ainsi que sur des frais éventuels de collecte, sont disponibles dans votre municipalité.

Déclaration de conformité

La société PEARL.GmbH déclare ce produit NC-4791 conforme aux directives actuelles suivantes du Parlement Européen : 2004/108/CE, concernant la compatibilité électromagnétique, 2011/65/UE, relative à la limitation de l'utilisation de certaines substances dangereuses dans les équipements électriques et électroniques.

Kurtasz, A.

Directeur Service Qualité
Dipl.-Ing. (FH) Andreas Kurtasz
17.11.2015