

Sehr geehrte Kundin, sehr geehrter Kunde,

vielen Dank für den Kauf dieses Wasserkissens. Mit diesem Wasserkissen schlafen Sie wie im Himmel.

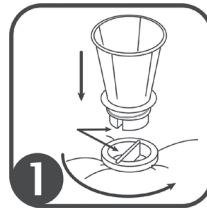
Bitte lesen Sie diese Bedienungsanleitung und befolgen Sie die aufgeführten Hinweise und Tipps, damit Sie Ihr neues Produkt optimal einsetzen können.

Lieferumfang

- Wasserkissen
- Trichter
- Bedienungsanleitung

Verwendung

Verwenden Sie die eine Seite des Trichters als Schraub Schlüssel, um die Ventilklappe des Kissens zu öffnen. Drehen Sie die Ventilklappe gegen den Uhrzeigersinn auf.



Nehmen Sie den Trichter, nachdem Sie die Ventilklappe entfernt haben, und drehen Sie ihn im Uhrzeigersinn fest in die Ventilöffnung.



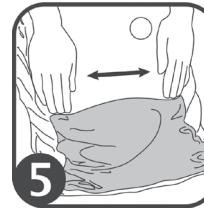
Stellen Sie das Kissen senkrecht auf eine ebene Unterlage. Verwenden Sie nun den Trichter, um das Wasser mit einem Messbecher oder einer Kanne in das Kissen zu geben. Füllen Sie das Kissen, bis die gewünschte Festigkeit erreicht ist. Entfernen Sie hinterher den Trichter.



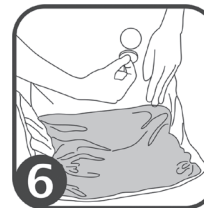
Entfernen Sie die entstehenden Luftpinschlüsse, indem Sie das Kissen aufrecht setzen und mit den Händen sanft das Wasser nach unten drücken.



Glätten Sie nun mit Kehr- und Wälz- Bewegungen das Kissen um die restliche Luft aus dem Wasserbeutel zu drücken.



Drehen Sie die Ventilklappe wieder fest zu, während Sie im Bereich über dem Wasser noch leichten Druck ausüben.



HINWEIS:
Um das beste Ergebnis zu erzielen, müssen Sie die Luftpinschlüsse so entfernen, dass Sie das Wasser nicht mehr schwappen hören. Sollten Sie immer noch Wasser schwappen hören, wenn Sie mit dem Kopf auf dem Kissen liegen, dann wiederholen Sie Schritt 4-6.



HINWEIS:
Es wird empfohlen, zunächst 3 l Wasser einzufüllen. Sollte das Kissen beim Schlafen zu hart oder zu weich sein, können Sie wie gewünscht Wasser nach- oder abfüllen.

Was Sie beachten müssen

- Verwenden Sie kaltes oder lauwarmes Wasser. Die Wassertemperatur sollte 38° C **NICHT** überschreiten.
- Nach spätestens einem Jahr sollten Sie das Wasser wechseln.
- Sollten Sie Leitungswasser verwenden, müssen keine Chemikalien hinzugegeben werden.
- Sollten Sie Brunnenwasser verwenden, geben Sie einen Tropfen Bleichmittel in das Wasser.

Reinigung

Beachten Sie unbedingt die Reinigungsanweisungen. Entleeren Sie vor der Reinigung das Wasserkissen vollständig.

	Mit kaltem Wasser von Hand waschen, Ventilklappe dabei geschlossen halten.
	Bleichen Sie das Kissen nicht.
	Hängen Sie das Kissen auf, um es zu trocknen.
	Bügeln Sie das Kissen nicht.
	Reinigen Sie das Kissen nicht mit Chemikalien.

Sicherheitshinweise

- Diese Bedienungsanleitung dient dazu, Sie mit der Funktionsweise dieses Produktes vertraut zu machen. Bewahren Sie diese Anleitung daher stets gut auf, damit Sie jederzeit darauf zugreifen können.
- Öffnen Sie das Produkt niemals eigenmächtig. Führen Sie Reparaturen nie selbst aus!
- Behandeln Sie das Produkt sorgfältig. Es kann durch Stöße, Schläge oder Fall aus bereits geringer Höhe beschädigt werden.
- Halten Sie das Produkt fern von spitzen Gegenständen.
- Halten Sie das Produkt fern von extremer Hitze.
- Tauchen Sie das Produkt nicht vollständig unter Wasser.
- Technische Änderungen und Irrtümer vorbehalten!

Festigkeit des Kissens	Empfohlene Wassermenge
Weich	2 l
Mittel	3 l
Fest	4-5 l