

Sehr geehrte Kundin, sehr geehrter Kunde,

vielen Dank für den Kauf dieser ultrahellen LED-Leuchte mit Metall-Schwanenhals. Sei es zum Arbeiten, Schmökern oder Ausleuchten einer Wand-Dekoration: Diese Wandleuchte lässt sich Ihren Bedürfnissen entsprechend zurecht biegen und optimal positionieren.

Bitte lesen Sie diese Bedienungsanleitung und befolgen Sie die aufgeführten Hinweise und Tipps, damit Sie Ihre neue Wandleuchte optimal einsetzen können.

Lieferumfang

- LED-Leuchte mit 4 Schrauben
- Netzteil
- Bedienungsanleitung

Technische Daten

Stromversorgung	100-240 V AC 50 Hz
Leistung	3 W
Lichtstrom	100 lm
Emissions-Winkel	120°
Farbwiedergabe	>80 RA
Schutzklasse	IP20
Kabellänge	2 m
Maße (Ø x Länge)	28 x 620 mm
Gewicht	266 g

Montage

1. Nehmen Sie die Bodenplatte Ihrer Wandleuchte als Schablone und zeichnen Sie an der gewünschten Stelle zwei Bohrlöcher an. Nehmen Sie gegebenenfalls eine Wasserwaage zu Hilfe.



ACHTUNG!

Achten Sie darauf, dass an der gewählten Bohrstelle keine Leitungen oder Rohre verlaufen. Dies kann zu Verletzungen oder Umgebungsschäden führen!

2. Bohren Sie die Löcher. Setzen Sie gegebenenfalls passende Dübel ein.
3. Schrauben Sie Ihre Wandleuchte an der gewählten Stelle an.

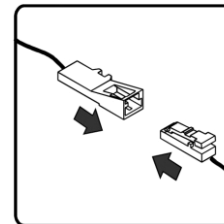


HINWEIS:

Bitte beachten Sie, dass das mitgelieferte Montagematerial für den gewünschten Anbringungsort möglicherweise nicht geeignet ist. Passendes Montagematerial erhalten Sie im Baumarkt.

Inbetriebnahme

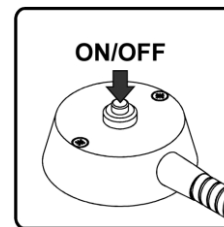
Verbinden Sie den Wandleuchten-Stecker mit der Buchse des Netzteils.



Verbinden Sie das Netzteil dann mit einer geeigneten Steckdose.

Verwendung

Drücken Sie die Ein/Aus-Taste an der Bodenplatte Ihrer Wandleuchte, um diese ein- oder auszuschalten.



Reinigung

Schalten Sie Ihre Wandleuchte vor der Reinigung aus und trennen Sie sie von der Stromversorgung. Reinigen Sie Ihre Wandleuchte mit einem weichen, trockenen Tuch.

Sicherheitshinweise

- Diese Bedienungsanleitung dient dazu, Sie mit der Funktionsweise dieses Produktes vertraut zu machen. Bewahren Sie diese Anleitung daher gut auf, damit Sie jederzeit darauf zugreifen können.
- Ein Umbauen oder Verändern des Produktes beeinträchtigt die Produktsicherheit. Achtung Verletzungsgefahr!
- Öffnen Sie das Produkt niemals eigenmächtig. Führen Sie Reparaturen nie selbst aus!
- Behandeln Sie das Produkt sorgfältig. Es kann durch Stöße, Schläge oder Fall aus bereits geringer Höhe beschädigt werden.
- Halten Sie das Produkt fern von Feuchtigkeit und extremer Hitze.
- Tauchen Sie das Produkt niemals in Wasser oder andere Flüssigkeiten.
- Fassen Sie den Stecker nie mit nassen Händen an. Betreiben Sie das Gerät nicht im Freien oder in Räumen mit hoher Luftfeuchtigkeit.

- Wenn Sie den Stecker aus der Steckdose herausziehen wollen, ziehen Sie immer direkt am Stecker.
- Achten Sie darauf, dass das Stromkabel nicht geknickt, eingeklemmt, überfahren wird oder mit Hitzequellen oder scharfen Kanten in Berührung kommt. Es darf außerdem nicht zur Stolperfalle werden.
- Stellen Sie vor dem Anschließen an die Stromversorgung sicher, dass die auf dem Typenschild angegebene elektrische Spannung mit der Spannung Ihrer Steckdose übereinstimmt. Benutzen Sie nur Steckdosen mit Schutzkontakt.
- Blicken Sie nie direkt in der Strahl der Leuchte.
- Technische Änderungen und Irrtümer vorbehalten.

Wichtige Hinweise zur Entsorgung

Dieses Elektrogerät gehört **nicht** in den Hausmüll. Für die fachgerechte Entsorgung wenden Sie sich bitte an die öffentlichen Sammelstellen in Ihrer Gemeinde. Einzelheiten zum Standort einer solchen Sammelstelle und über ggf. vorhandene Mengenbeschränkungen pro Tag/Monat/Jahr entnehmen Sie bitte den Informationen der jeweiligen Gemeinde.

Konformitätserklärung

Hiermit erklärt PEARL.GmbH, dass sich das Produkt NC-5089 in Übereinstimmung mit der RoHS-Richtlinie 2011/65/EU, der EMV-Richtlinie 2014/30/EU und der Niederspannungsrichtlinie 2014/35/EU befindet.

Kurtasz, A.

Qualitätsmanagement
Dipl. Ing. (FH) Andreas Kurtasz
02.08.2016

Die ausführliche Konformitätserklärung finden Sie unter www.pearl.de/support. Geben Sie dort im Suchfeld die Artikelnummer NC-5089 ein.

Informationen und Antworten auf häufige Fragen (FAQs) zu vielen unserer Produkte sowie ggfs. aktualisierte Handbücher finden Sie auf der Internetseite:

www.lunartec.de

Geben Sie dort im Suchfeld die Artikelnummer oder den Artikelnamen ein.

Chère cliente, cher client,

Nous vous remercions d'avoir choisi cette lampe LED ultra claire à col de cygne métallique. Pour travailler, bouquiner ou éclairer une décoration murale, la lampe s'oriente et se place exactement comme vous le souhaitez.

Afin d'utiliser au mieux votre nouveau produit, veuillez lire attentivement ce mode d'emploi et respecter les consignes et astuces suivantes.

Contenu

- Lampe à LED, avec 4 vis
- Adaptateur secteur
- Mode d'emploi

Caractéristiques techniques

Alimentation	100-240 V AC 50 Hz
Puissance	3 W
Flux lumineux	100 lm
Angle de diffusion	120°
Rendu des couleurs	> 80 RA
Indice de protection	IP20
Longueur du câble	2 m
Dimensions (Ø x L)	28 x 620 mm
Poids	266 g

Montage

1. Utilisez le socle de la lampe murale en tant que patron et marquez deux trous à percer à l'endroit de votre choix. Si besoin, utilisez un niveau à bulle.

**ATTENTION !**

Assurez-vous qu'aucun câble ou conduit ne se trouve à l'endroit que vous avez choisi de percer. Cela pourrait causer des blessures physiques et/ou des dommages matériels !

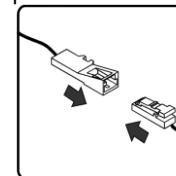
2. Percez les trous. Insérez si besoin des chevilles adaptées.
3. Vissez votre lampe murale à l'endroit choisi.

**NOTE :**

Veillez noter que le matériel fourni pour le montage mural peut ne pas correspondre au matériau de l'endroit où vous souhaitez fixer le support. Vous trouverez un matériel de fixation approprié dans une quincaillerie ou un magasin d'outillage, par exemple.

Mise en marche

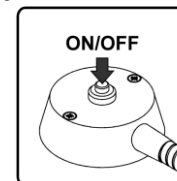
Branchez la fiche de la lampe murale à la prise de l'adaptateur secteur.



Branchez ensuite l'adaptateur secteur à une prise murale appropriée.

Utilisation

Pour allumer ou éteindre la lampe murale, appuyez sur le bouton marche/arrêt situé sur son socle.

**Nettoyage**

Avant de nettoyer la lampe, éteignez la lampe murale et débranchez-la de l'alimentation. Nettoyez la lampe murale à l'aide d'un chiffon doux et sec.

Consignes de sécurité

- Ce mode d'emploi vous permet de vous familiariser avec le fonctionnement du produit. Conservez-le précieusement afin de pouvoir le consulter en cas de besoin.
- Pour connaître les conditions de garantie, veuillez contacter votre revendeur. Veuillez également tenir compte des conditions générales de vente !
- Veillez à utiliser le produit uniquement comme indiqué dans la notice. Une mauvaise utilisation peut endommager le produit ou son environnement.
- Le démontage ou la modification du produit affecte sa sécurité. Attention, risque de blessure !
- N'ouvrez jamais l'appareil, sous peine de perdre toute garantie. Ne tentez jamais de réparer vous-même le produit.
- Manipulez le produit avec précaution. Un coup, un choc, ou une chute, même de faible hauteur, peut l'endommager.
- N'exposez pas le produit à l'humidité ni à une chaleur extrême.
- Ne plongez jamais l'appareil dans l'eau ni dans aucun autre liquide.
- Ne saisissez jamais la fiche d'alimentation avec des mains mouillées. N'utilisez pas l'appareil en extérieur ou dans des pièces avec une humidité élevée.

- Lorsque vous débranchez la fiche de la prise murale, tirez toujours directement sur le connecteur.
- Veillez à ne pas plier, écraser, pincer le câble d'alimentation, ni à l'exposer à des sources de chaleur ou des objets pointus ou tranchants. Évitez de laisser l'appareil devenir un obstacle sur lequel quelqu'un risquerait de trébucher.
- Avant de le brancher à l'alimentation, assurez-vous que l'indication de tension électrique inscrite sur l'appareil correspond bien à celle délivrée par votre prise murale. Utilisez uniquement des prises murales reliées à la terre.
- Ne regardez jamais directement dans le faisceau lumineux de la lampe.
- Surveillez les enfants pour vous assurer qu'ils ne jouent pas avec l'appareil.
- Aucune garantie ne pourra être appliquée en cas de mauvaise utilisation.
- Le fabricant décline toute responsabilité en cas de dégâts matériels ou dommages (physiques ou moraux) dus à une mauvaise utilisation et/ou au non-respect des consignes de sécurité.
- Sous réserve de modification et d'erreur !

Consignes importantes pour le traitement des déchets

Cet appareil électronique ne doit **PAS** être jeté dans la poubelle de déchets ménagers. Pour l'enlèvement approprié des déchets, veuillez vous adresser aux points de ramassage publics de votre municipalité. Les détails concernant l'emplacement d'un tel point de ramassage et des éventuelles restrictions de quantité existantes par jour/mois/année, ainsi que sur des frais éventuels de collecte, sont disponibles dans votre municipalité.

Déclaration de conformité

La société PEARL GmbH déclare ce produit NC-5089 conforme aux directives actuelles suivantes du Parlement Européen : 2011/65/UE, relative à la limitation de l'utilisation de certaines substances dangereuses dans les équipements électriques et électroniques, 2014/30/UE, concernant la compatibilité électromagnétique, et 2014/35/UE, concernant la mise à disposition sur le marché du matériel électrique destiné à être employé dans certaines limites de tension.

Kurtasz, A.

Service Qualité
Dipl. Ing. (FH) Andreas Kurtasz
02.08.2016