

Sehr geehrte Kunden,

vielen Dank für den Kauf dieses praktischen Elektrokamins. Mit diesem Produkt heizen Sie Ihre Wohnung an kalten Winterabenden und können gleichzeitig ein künstliches Kaminfeuer betrachten. Bitte lesen Sie diese Bedienungsanleitung und befolgen Sie die Hinweise und Tipps, damit Sie lange Freude an Ihrem Elektrokamin haben.

Lieferumfang

- Elektrokamin
- Bedienungsanleitung

Wichtige Hinweise vor der Verwendung

- Achtung! Das Gerät darf nicht in Bereichen benutzt werden, in denen mit gefährlichen und leicht brennbaren Stoffen wie Treibstoffen, Verdünnern, Farben und Lacken hantiert wird.
- Wird ein Verlängerungskabel benutzt, muss dieses für die entsprechende Leistung geeignet sein, ansonsten kann es zu Überhitzung von Kabel und/oder Stecker kommen.
- Das Gerät darf nicht in der Nähe einer Badewanne oder Dusche oder einem mit Wasser gefüllten Waschbecken verwendet werden.
- Während des Betriebes muss ein Freiraum von mindestens 1 m vor und hinter dem Gerät gehalten werden.
- Der Heizlüfter darf während des Betriebes nicht abgedeckt werden.
- Wenn das Gerät zum ersten Mal eingeschaltet wird, kann ein leichter, für kurze Zeit andauernder Geruch entstehen. Es handelt sich hierbei um Produktionsrückstände, die verbrennen. Achten Sie auf ausreichende Belüftung des Raumes.

- Unter dem Standfuß des Gerätes befindet sich eine Kippsicherung. Stellen Sie den Heizlüfter immer auf eine ebene Fläche, sodass die Kippsicherung in den Standfuß gedrückt wird und der Heizlüfter funktioniert. Sollte der Heizlüfter umkippen, wird die Kippsicherung aktiviert und das Gerät schaltet sich automatisch aus.

Verwendung

Taste	Funktion
	Drücken Sie die Taste mit der Flamme, um das „Feuer“ im Kamin einzuschalten.
	Drücken Sie die Taste mit den zwei Wellen, um die erste Wärmestufe einzuschalten.
	Drücken Sie zusätzliche die Taste mit den drei Wellen, um die zweite Wärmestufe einzuschalten.
	Drücken Sie die Taste mit den zwei Pfeilen, damit die Schwenkfunktion des Kamins aktiviert wird.



ACHTUNG:
Schalten Sie nach der Benutzung alle Knöpfe aus und ziehen Sie den Netzstecker.

Reinigung und Pflege

- Achtung! Schalten Sie das Gerät vor jeder Reinigung aus und ziehen Sie den Netzstecker aus der Steckdose.
- Achtung! Lassen Sie das Gerät vor der Reinigung gut abkühlen.
- Achtung! Verwenden Sie auf keinen Fall Alkohol, Aceton, Benzin, aggressive Reinigungsmittel usw., um die Kunststoffteile zu reinigen. Verwenden Sie auch keine harten Bürsten oder metallische Gegenstände.
- Reinigen Sie das Gerät mit einem leicht angefeuchteten Tuch. Reiben Sie es nach der Reinigung immer trocken. Reinigen Sie die Luftein- und Austrittsgitter von Zeit zu Zeit mit einem Staubsauger, um Ansammlung von Staub etc. zu vermeiden.

Konformitätserklärung

Hiermit erklärt Pearl Agency GmbH, dass sich das Produkt NC-5453 in Übereinstimmung mit den grundlegenden Anforderungen der gängigen Richtlinien befindet.

PEARL Agency GmbH
PEARL-Str. 1-3
79426 Buggingen
Deutschland
03.08.2011



Die ausführliche Konformitätserklärung finden Sie unter www.pearl.de. Klicken Sie auf der linken Seite auf den Link **Support (FAQ, Treiber & Co.)**. Geben Sie anschließend im Suchfeld die Artikelnummer NC-5453 ein.

Wichtige Hinweise zur Entsorgung

Dieses Elektrogerät gehört **NICHT** in den Hausmüll. Für die fachgerechte Entsorgung wenden Sie sich bitte an die öffentlichen Sammelstellen in Ihrer Gemeinde. Einzelheiten zum Standort einer solchen Sammelstelle und über ggf. vorhandene Mengenbeschränkungen pro Tag/ Monat/ Jahr sowie über etwaig anfallende Kosten bei Abholung entnehmen Sie bitte den Informationen der jeweiligen Gemeinde.

Sicherheitshinweise & Gewährleistung

- Diese Bedienungsanleitung dient dazu, Sie mit der Funktionsweise dieses Produktes vertraut zu machen. Bewahren Sie diese Anleitung daher stets gut auf, damit Sie jederzeit darauf zugreifen können.
- Sie erhalten bei Kauf dieses Produktes zwei Jahre Gewährleistung auf Defekt bei sachgemäßem Gebrauch. Bitte beachten Sie auch die allgemeinen Geschäftsbedingungen!
- Bei Weitergabe des Gerätes an Dritte muss auch diese Bedienungsanleitung mit ausgehändigt werden.
- Dieses Gerät entspricht den technischen Normen und den betreffenden Sicherheitsanforderungen für elektrische Geräte.
- Der Hersteller übernimmt keine Haftung für Schäden, die auf unsachgemäßen Gebrauch oder Nichtbeachtung dieser Bedienungsanleitung zurückzuführen sind.
- Nach jedem Gebrauch muss das Gerät ausgeschaltet werden.
- Halten Sie Kinder von dem Gerät fern.
- Kinder oder Personen, denen es an Wissen oder Erfahrung im Umgang mit dem Gerät mangelt, oder die in ihren körperlichen, sensorischen oder geistigen Fähigkeiten eingeschränkt sind, dürfen das Gerät nicht ohne Aufsicht oder Anleitung durch eine für ihre Sicherheit verantwortliche Person benutzen.
- Wickeln Sie nicht das Anschlusskabel um das Gerät.
- Verwenden Sie das Gerät nur in gemäßigten Breitengraden; Tropen und besonders feuchtes Klima vermeiden.
- Tauchen Sie das Gerät nicht unter Wasser. Stromschlaggefahr!
- Sollte das Gerät doch einmal ins Wasser fallen, ziehen Sie sofort den Netzstecker aus der Steckdose und lassen das Gerät vor dem Wiedereinschalten von einem Fachmann überprüfen.
- Schützen Sie das Gerät vor jeglicher Nässe, d.h. auch Spritzwasser und Feuchtigkeit. Achten Sie insbesondere darauf, dass keinerlei Flüssigkeit durch die Öffnungen in das Gerät gelangt.
- Lassen Sie das Netzkabel nicht über scharfe Kanten hängen und halten Sie das Produkt von heißen Gegenständen und offenen Flammen fern.
- Ziehen Sie das Produkt nur am Stecker aus der Steckdose.
- Einen zusätzlichen Schutz bietet der Einbau einer Fehlerstrom-Schutzeinrichtung mit einem Nennauslösestrom von nicht mehr als 30 mA in der Hausinstallation. Lassen Sie sich von Ihrem Elektroinstallateur beraten.
- Verlegen Sie das Kabel sowie ein evtl. benötigtes Verlängerungskabel so, dass ein unbeabsichtigtes Ziehen daran bzw. ein darüber Stolpern nicht möglich ist.
- Dieses Gerät ist weder für den gewerblichen Gebrauch noch für den Gebrauch im Freien geeignet.
- Lassen Sie das Gerät während des Gebrauchs nie unbeaufsichtigt.
- Vorsicht! Das Gerät steht unter Strom solange es ans Stromnetz angeschlossen ist.
- Tragen Sie das Gerät nie am Netzkabel.
- Der Luftaustritt wird während des Betriebes sehr heiß. Fassen Sie ihn während oder kurz nach dem Betrieb nicht an. Verbrennungsgefahr!
- Decken Sie den Heizlüfter niemals ab. Brandgefahr!
- Versichern Sie sich, dass der Heizlüfter korrekt mit dem Stromnetz verbunden ist, bevor Sie ihn einschalten.
- Stecken Sie keine Gegenstände in den Luftein- oder Auslass.
- Lassen Sie das Gerät nicht fallen, lassen Sie auch keine Flüssigkeit in das Geräteinnere eindringen oder Objekte in das Gerät hineinfallen.
- Das Gerät darf nur an eine Spannungsversorgung von 230 V / 50 Hz angeschlossen werden.
- Ziehen Sie, um das Gerät vollkommen spannungsfrei zu schalten, den Netzstecker aus der Steckdose.
- Ist das Netzkabel auf irgendeine Weise beschädigt, muss es vor dem Wiedergebrauch durch ein gleichartiges ersetzt oder von einem Fachmann repariert werden.
- Das Netzkabel muss jederzeit leicht zugänglich sein. Ziehen Sie den Netzstecker im Notfall sofort aus der Steckdose.
- Halten Sie brennbares Material wie z. B. Vorhänge mindestens 1 m vom dem Gerät entfernt.
- Achtung! Das Gerät sollte nicht mit einer externen Zeitschaltuhr oder einen gesonderten Fernbedienungssystem betrieben werden.
- Sollte ein Brand entstehen, ziehen Sie zuerst den Stecker aus der Steckdose oder trennen Sie das Gerät anderweitig von der Stromversorgung, bevor Sie geeignete Maßnahmen zur Brandbekämpfung einleiten. Achtung: Schütten Sie kein Wasser auf das noch unter Spannung stehende Gerät. Stromschlaggefahr!



ACHTUNG

Es wird keine Haftung für Folgeschäden übernommen. Technische Änderungen und Irrtümer vorbehalten!

Chère cliente, cher client,

Nous vous remercions pour l'achat de cet article. Grâce à cette cheminée, réchauffez agréablement votre intérieur lors des froides journées d'hiver et profitez des jolis effets de flamme. Afin d'utiliser au mieux votre nouveau produit, veuillez lire attentivement ce mode d'emploi et respecter les consignes et astuces suivantes.





Contenu

- Cheminée électrique
- Mode d'emploi

Consignes préalables importantes

- Attention ! Cet appareil ne doit pas être utilisé dans des lieux où sont manipulés des matériaux inflammables tels que carburants, diluants, peintures ou vernis.
- Si vous utilisez une rallonge, celle-ci doit être adaptée à la tension de l'appareil, sinon les câbles et/ou les prises risquent de surchauffer.
- L'appareil ne doit pas être placé à proximité d'une baignoire ou d'une douche ou d'un bassin rempli d'eau.
- Lorsque l'appareil est en fonctionnement, laissez une distance d'un mètre devant et derrière l'appareil.
- Ne couvrez pas l'appareil !
- Lors de la première utilisation, une odeur légère peut se répandre pendant un court instant. Il s'agit de résidus de production qui brûlent. Assurez-vous que la pièce soit bien ventilée.
- Sous le socle de l'appareil se trouve un dispositif de sécurité anti-basculement. Posez toujours l'appareil sur une surface plane de façon à ce que le dispositif anti-basculement s'enfonce dans le socle et que l'appareil puisse fonctionner. Si l'appareil se renverse, le dispositif anti-basculement s'enclenche et l'appareil s'éteint automatiquement.

Utilisation

Touche	Fonction
	Appuyez sur la touche avec le symbole de la flamme pour allumer le feu de la cheminée.
	Appuyez sur la touche avec les deux vagues pour allumer le premier niveau de chauffage.
	Appuyez sur la touche avec les trois vagues pour allumer le deuxième niveau de chauffage.
	Appuyez sur la touche avec les deux flèches pour activer la circulation de la chaleur.



ATTENTION :

Après l'utilisation, éteignez toutes les fonctions et débranchez l'appareil.

Nettoyage et entretien

- Attention ! Éteignez l'appareil avant le nettoyage et débranchez le cordon d'alimentation de la prise.
- Attention ! Laissez refroidir l'appareil avant de le nettoyer.
- Attention ! N'utilisez en aucun cas de l'alcool, de l'acétone, de l'essence, des produits de nettoyage agressifs, etc. pour nettoyer les éléments en plastique. N'utilisez pas de brosses dures ou des objets métalliques !
- Utilisez un chiffon doux légèrement humide. Utilisez un chiffon sec après le nettoyage pour sécher l'appareil. Nettoyez de temps en temps la grille de ventilation avec un aspirateur pour éviter l'accumulation de la poussière.

Déclaration de conformité

La société Pearl Agency déclare ce produit NC-5453 conforme aux directives du Parlement Européen concernant les équipements hertziens et les équipements terminaux de télécommunication.

PEARL Agency GmbH
PEARL-Str. 1-3
79426 Buggingen
Allemagne
03.08.2011

Le formulaire de conformité détaillé est disponible sur www.pearl.de. Sur le côté gauche de la page, cliquez sur **Support (FAQ, Treiber & Co.)**. Saisissez dans le champ de recherche la référence de l'article, NC-5453.

Conseils importants concernant le recyclage

Cet appareil électronique ne doit PAS être jeté dans la poubelle de déchets ménagers. Pour un recyclage approprié des déchets, veuillez vous adresser aux points de ramassage publics de votre municipalité.

Les détails concernant l'emplacement d'un tel point de ramassage et des éventuelles restrictions de quantité existantes par jour/mois/année, ainsi que sur des frais éventuels de collecte, sont disponibles dans votre municipalité.

Consignes de sécurité

- Ce mode d'emploi vous permet de vous familiariser avec le fonctionnement du produit. Conservez-le afin de pouvoir le consulter en cas de besoin.
- Concernant les conditions de garantie, veuillez contacter votre revendeur. Veuillez également tenir compte des conditions générales de vente !
- Si vous donnez l'appareil à un tiers, veuillez également à lui donner le mode d'emploi.
- Cet appareil répond aux normes techniques et aux exigences relatives à la sécurité des appareils électriques.
- Le fabricant décline toute responsabilité pour des dégâts dus à une mauvaise utilisation ou en cas de non-respect des instructions de ce mode d'emploi.
- Éteignez l'appareil après chaque utilisation.
- Ne laissez pas des enfants s'approcher de l'appareil !
- Les enfants ou les personnes qui ne sont pas capables d'estimer le danger que représente un tel appareil, ou dont les capacités physiques, sensorielles ou mentales sont limitées, ne doivent pas utiliser cet appareil sans la surveillance ou les recommandations de la personne responsable de leur sécurité.
- Les enfants doivent être surveillés afin qu'ils ne jouent pas avec l'appareil.
- Utilisez cet appareil uniquement dans des latitudes tempérées. Évitez les climats tropicaux ou humides.

- Ne plongez pas l'appareil dans de l'eau ! Risque de choc électrique !
- Si l'appareil tombe dans l'eau, retirez immédiatement le cordon d'alimentation de la prise électrique et faites contrôler l'appareil par un spécialiste avant de le réutiliser.
- Protégez l'appareil contre l'eau, c'est-à-dire contre toute éclaboussure ou humidité. Veillez à ce qu'aucun liquide ne s'introduise dans les orifices de l'appareil.
- Évitez le contact du câble électrique avec des objets et des endroits coupants. Maintenez l'appareil à l'écart de la chaleur et des flammes.
- Pour débrancher l'appareil, tirez sur la fiche et non sur le câble.
- Pour davantage de sécurité, vous pouvez faire installer un dispositif différentiel résiduel (DDR) avec un courant nominal de déclenchement de maximum 30 mA. Demandez conseil à un électricien.
- Placez le câble, ou éventuellement la rallonge, de façon à éviter de tirer sur le câble par inadvertance ou de trébucher.
- Ce produit n'est pas destiné à un usage professionnel et ne doit pas être utilisé en extérieur.
- Ne laissez jamais l'appareil sans surveillance lorsqu'il est en fonctionnement.
- Attention ! L'appareil est sous tension lorsqu'il est connecté au réseau électrique.
- Ne transportez jamais l'appareil avec le cordon d'alimentation.
- N'introduisez jamais d'objet dans les orifices d'entrée et de sortie de l'air.
- La sortie d'air devient très chaude lorsque l'appareil est en fonctionnement. Ne touchez jamais l'air sortant pendant ou juste après le fonctionnement de l'appareil. Risque de brûlures !
- Ne couvrez jamais l'appareil ! Risque d'incendie !

- Veillez à ce que l'appareil soit correctement relié au réseau électrique avant de l'allumer.
- Ne laissez pas tomber l'appareil et ne laissez aucun liquide ni aucun objet s'introduire ou tomber dans l'appareil.
- L'appareil doit uniquement être branché à une alimentation de 230 V / 50 Hz.
- Pour entièrement déconnecter l'appareil du réseau électrique, retirez la fiche de la prise électrique.
- Si le cordon d'alimentation est endommagé, remplacez-le par un nouveau cordon ou faites-le réparer par un spécialiste avant de réutiliser l'appareil.
- N'enroulez pas le cordon d'alimentation autour de l'appareil.
- Le cordon d'alimentation doit toujours être facilement accessible. En cas d'urgence, débranchez immédiatement le cordon d'alimentation de la prise.
- Maintenez les matériaux inflammables, comme par exemple des rideaux, au minimum à un mètre de l'appareil.
- Attention ! L'appareil ne doit pas être utilisé avec une minuterie externe ou un système de télécommande.
- Si un incendie se présente, débranchez d'abord le cordon d'alimentation de la prise électrique ou déconnectez l'appareil du réseau électrique avant de prendre des mesures pour lutter contre l'incendie. Attention : ne versez pas d'eau sur l'appareil lorsque celui-ci est encore sous tension ! Risque de choc électrique !



ATTENTION :

Le fabricant décline toute responsabilité en cas de dégâts dus à une mauvaise utilisation. Sous réserve de modification et d'erreur !vorbehalten!