

Caro cliente,

Grazie per aver acquistato questa mensola a muro con cassetti nascosti.

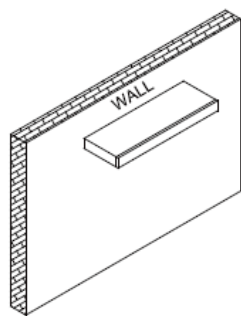
Si prega di leggere attentamente queste istruzioni per l'uso e di osservare le informazioni e i suggerimenti elencati in modo da poter utilizzare in modo ottimale la nuova mensola a muro con cassetto nascosto.

portata di consegna

- Mensola a muro con cassetto nascosto
- staffa
- Materiale di fissaggio (10 x tasselli, 10 x viti, 2 x viti piccole)
- manuale operativo

Varianti di prodotto

- NC-5825: Mensola a muro con cassetto nascosto, 40 x 5 x 25 cm, nero
- NC-5826: Mensola a muro con cassetto nascosto, 40 x 5 x 25 cm, bianco
- NC-5827: Mensola a muro con cassetto nascosto, 40 x 5 x 25 cm, aspetto noce

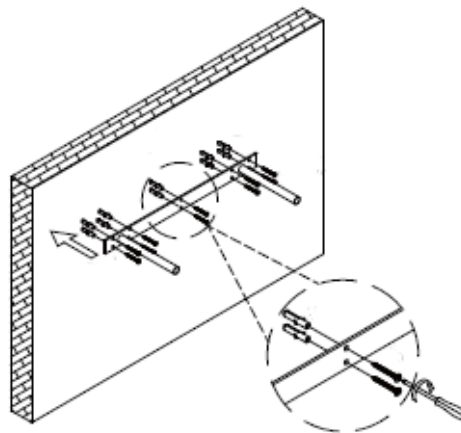
Assemblaggio


Prima di praticare i fori per la mensola a muro del cassetto nel muro, assicurarsi di avere abbastanza spazio per la mensola a muro.

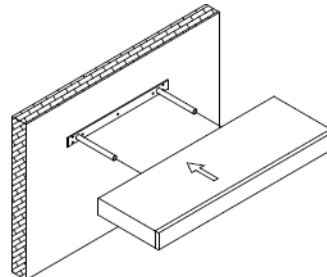
Segna i fori per la staffa sul muro. È meglio usare la staffa come modello.

Praticare gli appositi fori e inserire i tasselli.

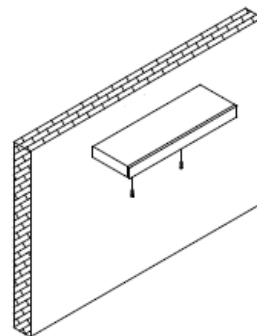
Fissare la staffa con le viti al suo interno. Assicurati che la freccia sulla staffa sia rivolta verso l'alto.



Far scorrere la mensola a muro del cassetto sulla staffa.



Fissare la mensola a muro del cassetto alla staffa con le due viti più piccole.



NOTA:

Se non si ha esperienza con i lavori di montaggio, fare eseguire il montaggio da uno specialista.



PERICOLO!

Assicurarsi che non ci siano linee o tubi nel punto di foratura selezionato. Ciò può causare lesioni o danni ambientali!

istruzioni di sicurezza

- Queste istruzioni per l'uso hanno lo scopo di familiarizzare con le funzionalità di questo prodotto. Conservare queste istruzioni in un luogo sicuro in modo da potervi accedere in qualsiasi momento.
- La modifica o la modifica del prodotto influisce sulla sicurezza del prodotto. Attenzione rischio di lesioni!
- Maneggia il prodotto con attenzione. Può essere danneggiato da colpi, colpi o caduta da una piccola altezza.
- Con riserva di modifiche tecniche ed errori!

Informazioni e risposte alle domande frequenti (FAQ) su molti dei nostri prodotti, nonché eventuali manuali aggiornati, sono disponibili sul sito Web:

www.carlo-milano.de

Immettere il numero dell'articolo o il nome dell'articolo nel campo di ricerca.