

## Sehr geehrte Kundin, sehr geehrter Kunde,

vielen Dank für den Kauf dieser COB-LED-Lampe. Dank des integrierten Sensors leuchtet sie bei jeder Bewegung im Dunkeln ultrahell auf - ohne lästiges Ein- und Ausschalten!

Bitte lesen Sie diese Bedienungsanleitung aufmerksam durch und beachten Sie die aufgeführten Hinweise und Tipps, damit Sie Ihre neue Lampe optimal einsetzen können.

## Lieferumfang

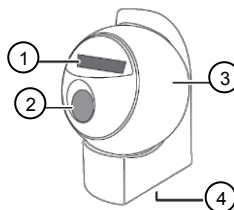
- COB-LED-Lampe
- Halterung
- Befestigungsmaterial
- Bedienungsanleitung

Zusätzlich benötigt: 3 x Batterie AA

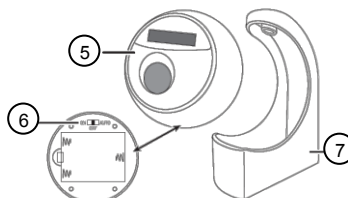
## Technische Details

LED	1 W COB-LED
Ausgangsleistung	120 Lumen
Stromzufuhr	3 x AA Batterien
Zeitverschiebung	25 ± 2 Sek
Reichweite PIR-Sensor	5 m, 120°
Umgebungshelligkeit	<10 LUX
Schutzklasse	IP43

## Produktdetails



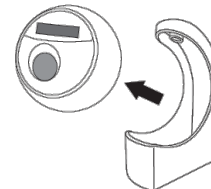
1. COB-LED-Licht
2. PIR-Sensor
3. Batteriefach
4. Standfuß (Halterung auf der Rückseite)



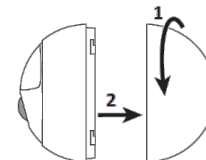
5. Verstellbare Leuchte
6. Ein-/Aus-/Auto-Taste
7. Standfuß

## Inbetriebnahme

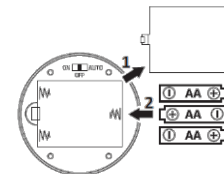
1. Entfernen Sie die Leuchte vom Standfuß



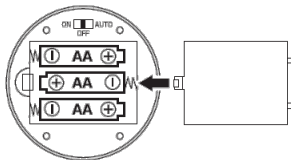
2. Entfernen Sie die Rückseite des Batteriefachs, indem Sie es gegen den Uhrzeigersinn drehen (1). und abziehen (2).



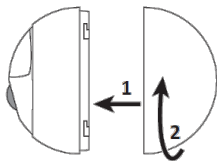
3. Entfernen Sie die Abdeckung des Batteriefachs im Inneren und setzen Sie drei Batterien des Typs AA ein. Achten Sie auf die korrekte Polarität.



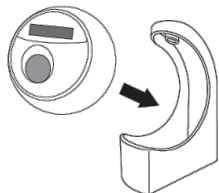
4. Schließen Sie das Batteriefach. Es muss eingerastet sein und fest sitzen.



5. Verschrauben Sie Rück- und Vorderseite.



6. Befestigen Sie die Leuchte wieder am Standfuß.



## Verwendung

Platzieren Sie Ihre Lampe auf einem ebenen, standfesten Untergrund. Sichern Sie sie gegebenenfalls mit dem Befestigungsmaterial.

Ihre Lampe schaltet sich bei einer Bewegung im Dunkeln oder bei dämmerigem Licht automatisch ein. Nach  $25 \pm 2$  Sek schaltet sie sich automatisch wieder aus. Die Ein-/Aus-Taste muss dafür nicht betätigt werden.

Wenn während des Countdowns von 25 Sek eine weitere Bewegung erkannt wird, springt Ihre Lampe wieder auf 25 Sek zurück. Nur wenn innerhalb der 25 Sek keine Bewegung mehr erkannt wird, schaltet die Lampe sich aus.

## Sicherheitshinweise

- Diese Bedienungsanleitung dient dazu, Sie mit der Funktionsweise dieses Produktes vertraut zu machen. Bewahren Sie diese Anleitung daher gut auf, damit Sie jederzeit darauf zugreifen können.
- Ein Umbauen oder Verändern des Produktes beeinträchtigt die Produktsicherheit. Achtung Verletzungsgefahr!
- Öffnen Sie das Produkt niemals eigenmächtig, außer zum Batteriewechsel. Führen Sie Reparaturen nie selbst aus!
- Behandeln Sie das Produkt sorgfältig. Es kann durch Stöße, Schläge oder Fall aus bereits geringer Höhe beschädigt werden.
- Halten Sie das Produkt fern von Feuchtigkeit und extremer Hitze.
- Tauchen Sie das Produkt niemals in Wasser oder andere Flüssigkeiten.
- Schauen Sie niemals direkt in die LEDs!
- Technische Änderungen und Irrtümer vorbehalten!

### Wichtige Hinweise zur Entsorgung

Dieses Elektrogerät gehört **nicht** in den Hausmüll. Für die fachgerechte Entsorgung wenden Sie sich bitte an die öffentlichen Sammelstellen in Ihrer Gemeinde. Einzelheiten zum Standort einer solchen Sammelstelle und über ggf. vorhandene Mengenbeschränkungen pro Tag/Monat/Jahr entnehmen Sie bitte den Informationen der jeweiligen Gemeinde.

### Konformitätserklärung

Hiermit erklärt PEARL GmbH, dass sich das Produkt NC-5868-675 in Übereinstimmung mit der RoHS-Richtlinie 2011/65/EU und der EMV-Richtlinie 2014/30/EU befindet.



Qualitätsmanagement  
Dipl. Ing. (FH) Andreas Kurtasz

Die ausführliche Konformitätserklärung finden Sie unter [www.pearl.de/support](http://www.pearl.de/support). Geben Sie dort im Suchfeld die Artikelnummer NC-5868 ein.

Informationen und Antworten auf häufige Fragen (FAQs) zu vielen unserer Produkte sowie ggfs. aktualisierte Handbücher finden Sie auf der Internetseite:

**[www.lunartec.de](http://www.lunartec.de)**

Geben Sie dort im Suchfeld die Artikelnummer oder den Artikelnamen ein.

## Chère cliente, cher client,

Nous vous remercions d'avoir choisi cette lampe à LED COB. Grâce au capteur intégré, elle s'allume automatiquement dès qu'un mouvement est détecté. Et ce uniquement dans l'obscurité.

Afin d'utiliser au mieux votre nouveau produit, veuillez lire attentivement ce mode d'emploi et respecter les consignes et astuces suivantes.

## Contenu

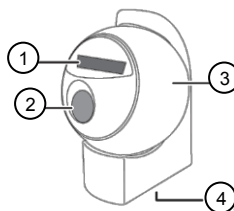
- Lampe sans fil à LED COB
- Support
- Matériel de fixation
- Mode d'emploi

Accessoires requis (disponibles séparément sur [www.pearl.fr](http://www.pearl.fr)) : 3 piles AA

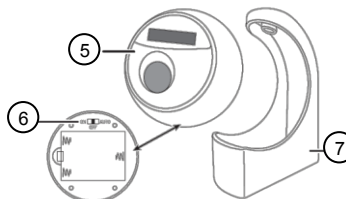
## Caractéristiques techniques

LED	LED COB 1 W
Puissance de sortie	120 lm
Alimentation	3 piles AA
Temporisation	25 ± 2 s
Portée du capteur PIR	5 m, 120°
Luminosité ambiante	< 10 lx
Indice de protection	IP43

## Description du produit



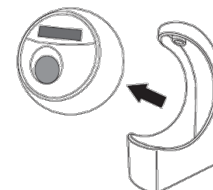
1. Éclairage LED COB
2. Capteur PIR
3. Compartiment à piles
4. Socle (support à l'arrière)



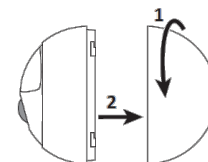
5. Lampe orientable
6. Bouton ON/OFF/Auto
7. Socle

## Mise en marche

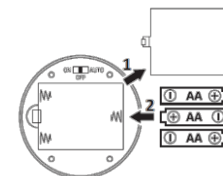
1. Sortez la lampe du socle.



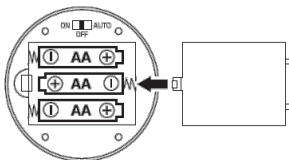
2. Retirez la partie arrière du compartiment à piles : tournez-le dans le sens inverse des aiguilles d'une montre puis retirez-le.



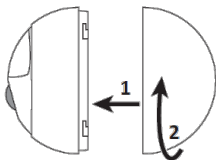
3. Retirez le couvercle du compartiment à piles situé à l'intérieur, et insérez 3 piles de type AA. Veillez à bien respecter la polarité.



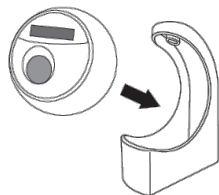
4. Refermez le compartiment à piles. Il doit s'enclencher et être bien stable.



5. Revissez la partie arrière et la partie avant.



6. Replacez la lampe dans le socle.



### Utilisation

Placez la lampe sur une surface plane et stable. Si besoin, fixez-la à l'aide du matériel de fixation.

Lorsqu'il fait nuit ou sombre, votre lampe s'allume automatique dès qu'elle détecte un mouvement.

Après 25 secondes environ, elle s'éteint automatiquement.

Pour cela, le bouton ON/OFF ne doit pas être actionné.

Pendant le décompte de 25 secondes, si un nouveau mouvement est détecté, un nouveau décompte de 25 secondes commence.

Si pendant les 25 secondes aucun mouvement n'est détecté, la lampe s'éteint.

### Consignes de sécurité

- Ce mode d'emploi vous permet de vous familiariser avec le fonctionnement du produit. Conservez-le précieusement afin de pouvoir le consulter en cas de besoin.
- Pour connaître les conditions de garantie, veuillez contacter votre revendeur. Veuillez également tenir compte des conditions générales de vente !
- Veillez à utiliser le produit uniquement comme indiqué dans la notice. Une mauvaise utilisation peut endommager le produit ou son environnement.
- Le démontage ou la modification du produit affecte sa sécurité. Attention, risque de blessure !
- N'ouvrez jamais le produit, sauf pour remplacer les piles. Ne tentez jamais de réparer vous-même le produit !
- Manipulez le produit avec précaution. Un coup, un choc, ou une chute, même de faible hauteur, peut l'endommager.
- N'exposez pas le produit à l'humidité ni à une chaleur extrême.
- Ne plongez jamais le produit dans l'eau ni dans aucun autre liquide.
- Ne regardez jamais les LED directement.
- Ne regardez jamais directement le rayon lumineux de la lampe.

- Ne pointez pas la lampe directement dans les yeux d'une personne ou d'un animal.
- Cet appareil n'est pas conçu pour être utilisé par des personnes (y compris les enfants) dont les capacités physiques, sensorielles ou mentales sont réduites, ou des personnes dénuées d'expérience ou de connaissance, sauf si elles ont pu bénéficier, par l'intermédiaire d'une personne responsable de leur sécurité, d'une surveillance ou d'instructions préalables concernant l'utilisation de l'appareil.
- Conservez le produit hors de la portée des enfants !
- Surveillez les enfants pour vous assurer qu'ils ne jouent pas avec l'appareil.
- Aucune garantie ne pourra être appliquée en cas de mauvaise utilisation.
- Le fabricant décline toute responsabilité en cas de dégâts matériels ou dommages (physiques ou moraux) dus à une mauvaise utilisation et/ou au non-respect des consignes de sécurité.
- Sous réserve de modification et d'erreur !

### Consignes importantes concernant le traitement des déchets

Cet appareil électronique ne doit **PAS** être jeté dans la poubelle de déchets ménagers. Pour l'enlèvement approprié des déchets, veuillez vous adresser aux points de ramassage publics de votre municipalité. Les détails concernant l'emplacement d'un tel point de ramassage et des éventuelles restrictions de quantité existantes par jour/mois/année, ainsi que sur des frais éventuels de collecte, sont disponibles dans votre municipalité.

### Déclaration de conformité

La société PEARL GmbH déclare ce produit, NC-5868, conforme aux directives actuelles suivantes du Parlement Européen : 2011/65/UE, relative à la limitation de l'utilisation de certaines substances dangereuses dans les équipements électriques et électroniques, et 2014/30/UE, concernant la compatibilité électromagnétique.



Service Qualité  
Dipl. Ing. (FH) Andreas Kurtasz

La déclaration de conformité complète du produit est disponible en téléchargement à l'adresse <https://www.pearl.fr/support/notices> ou sur simple demande par courriel à [qualite@pearl.fr](mailto:qualite@pearl.fr).