

## Sehr geehrte Kundin, sehr geehrter Kunde,

vielen Dank für den Kauf dieser Disco-Leuchte. Bitte lesen Sie diese Bedienungsanleitung aufmerksam durch und beachten Sie die aufgeführten Hinweise und Tipps, damit Sie Ihr Diskolicht optimal einsetzen können.

### Lieferumfang

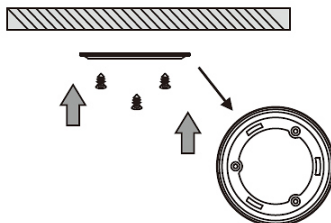
- Disco-Leuchte
- Halterungsring
- 3x Schrauben
- Bedienungsanleitung

### Technische Daten

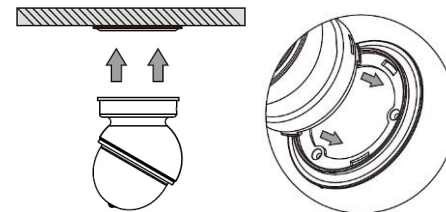
Stromversorgung	230 V, 50 Hz
Leistung	3 W
Anzahl LEDs	3
Lebensdauer LEDs	25.000 Stunden
Lichtwinkel	Horizontal: 360° Vertikal: 180°
Farben	Rot, grün, blau
Schutzklasse	IP20
Kabellänge	Ca. 150 cm
Maße (ØxH)	8,8 x 10 cm
Gewicht	208 g

### Inbetriebnahme

1. Markieren Sie die drei Löcher des Halterungsringes an der Decke. Achten Sie darauf, dass Sie mit dem Stecker des Geräts eine Steckdose erreichen können.
2. Bohren Sie drei Löcher in die Markierungen. Achten Sie darauf, keine Leitungen oder Kabel zu beschädigen.
3. Schrauben Sie den Halterungsring mit den drei Schrauben fest. Die drei Polsterungen zeigen dabei zur Decke.



4. Drücken Sie die Disco-Leuchte in die Befestigungsschlitze des Halterungsringes, bis es an allen 3 Schlitzen eingerastet ist.



5. Stecken Sie den Stecker in eine Steckdose.

### Verwendung

Schalten Sie die Disco-Leuchte mit dem Schalter am Kabel ein bzw. aus.



#### HINWEIS:

Falls Sie die Disco-Leuchte demontieren möchten, ziehen Sie es mit etwas Kraftaufwand aus der Halterung heraus.

### Sicherheitshinweise

- Diese Bedienungsanleitung dient dazu, Sie mit der Funktionsweise dieses Produktes vertraut zu machen. Bewahren Sie diese Anleitung daher gut auf, damit Sie jederzeit darauf zugreifen können.
- Ein Umbauen oder Verändern des Produktes beeinträchtigt die Produktsicherheit. Achtung Verletzungsgefahr!

- Alle Änderungen und Reparaturen an dem Gerät oder Zubehör dürfen nur durch den Hersteller oder von durch ihn ausdrücklich hierfür autorisierte Personen durchgeführt werden.
- Achten Sie darauf, dass das Produkt an einer Steckdose betrieben wird, die leicht zugänglich ist, damit Sie das Gerät im Notfall schnell vom Netz trennen können.
- Behandeln Sie das Produkt sorgfältig. Es kann durch Stöße, Schläge oder Fall aus bereits geringer Höhe beschädigt werden.
- Halten Sie das Produkt fern von Feuchtigkeit und extremer Hitze.
- Tauchen Sie das Produkt niemals in Wasser oder andere Flüssigkeiten.
- Das Gerät ist nur für die Verwendung in Innenräumen geeignet.
- Achten Sie darauf, dass das Gerät nicht leicht von Kindern berührt werden kann.
- Technische Änderungen und Irrtümer vorbehalten!

### Wichtige Hinweise zur Entsorgung

Dieses Elektrogerät gehört **nicht** in den Hausmüll. Für die fachgerechte Entsorgung wenden Sie sich bitte an die öffentlichen Sammelstellen in Ihrer Gemeinde. Einzelheiten zum Standort einer solchen Sammelstelle und über ggf. vorhandene Mengenbeschränkungen pro Tag / Monat / Jahr entnehmen Sie bitte den Informationen der jeweiligen Gemeinde.

### Konformitätserklärung

Hiermit erklärt PEARL.GmbH, dass sich das Produkt NC-5983-675 in Übereinstimmung mit der Ökodesignrichtlinie 2009/125/EG, der RoHS-Richtlinie 2011/65/EU, der EMV-Richtlinie 2014/30/EU und der Niederspannungsrichtlinie 2014/35/EU befindet.

*Kurtas, A.*

Qualitätsmanagement  
Dipl. Ing. (FH) Andreas Kurtas

Die ausführliche Konformitätserklärung finden Sie unter [www.pearl.de/support](http://www.pearl.de/support). Geben Sie dort im Suchfeld die Artikelnummer NC-5983 ein.

Informationen und Antworten auf häufige Fragen (FAQs) zu vielen unserer Produkte sowie ggfs. aktualisierte Handbücher finden Sie auf der Internetseite:

**[www.lunartec.de](http://www.lunartec.de)**

Geben Sie dort im Suchfeld die Artikelnummer oder den Artikelnamen ein.

## Chère cliente, cher client,

Nous vous remercions d'avoir choisi cette boule disco. Afin d'utiliser au mieux votre nouveau produit, veuillez lire attentivement ce mode d'emploi et respecter les consignes et astuces suivantes.

## Contenu

- Boule disco
- Anneau de fixation
- 3 vis
- Mode d'emploi

## Caractéristiques techniques

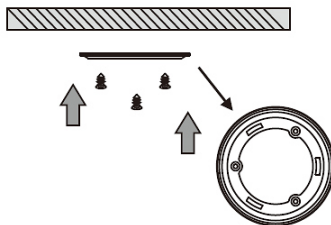
Alimentation	230 V, 50 Hz
Puissance	3 W
Nombre de LED	3
Angle d'éclairage	Horizontal : 360° Vertical : 180°
Couleurs	Rouge, Vert, Bleu
Indice de protection	IP20
Longueur du câble	Env. 150 cm
Dimensions (Ø x H)	8,8 x 10 cm
Poids	208 g

## Mise en marche

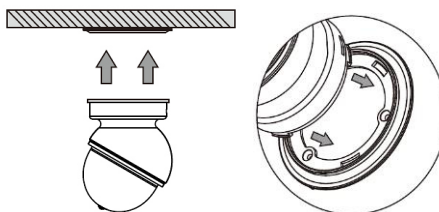
1. Marquez au plafond l'emplacement des trois trous de l'anneau de fixation. Lors de l'installation, assurez-vous de pouvoir

atteindre une prise murale avec la fiche de l'appareil.

2. Percez les trois trous au niveau du marquage. Faites attention à ne pas endommager de conduit ou de câble électrique.
3. Vissez fermement l'anneau de fixation avec les trois vis. Les trois tampons sont dirigés vers le plafond.



4. Enfoncez la boule disco dans les fentes de fixation de l'anneau jusqu'à ce qu'elle s'enclenche dans les trois fentes.



5. Branchez la fiche d'alimentation dans une prise murale.

## Utilisation

Allumez ou éteignez la boule disco avec l'interrupteur situé sur le câble.



**NOTE :**

*Si vous souhaitez démonter la lampe, tirez dessus assez fortement pour la sortir de son support.*

## Consignes de sécurité

- Ce mode d'emploi vous permet de vous familiariser avec le fonctionnement du produit. Conservez précieusement ce mode d'emploi afin de pouvoir le consulter en cas de besoin.
- Pour connaître les conditions de garantie, veuillez contacter votre revendeur. Veuillez également tenir compte des conditions générales de vente !
- Veillez à utiliser le produit uniquement comme indiqué dans la notice. Une mauvaise utilisation peut endommager le produit ou son environnement.

- Le démontage ou la modification du produit affecte sa sûreté. Attention : risque de blessures !
  - Toute modification ou réparation de l'appareil ou de ses accessoires doit être effectuée exclusivement par le fabricant ou par un spécialiste dûment autorisé.
  - Veillez à ce que l'appareil soit branché sur une prise facilement accessible de manière à pouvoir être débranché rapidement en cas d'urgence.
  - Manipulez le produit avec précaution. Un coup, un choc, ou une chute, même de faible hauteur, peut l'endommager.
  - N'exposez pas le produit à l'humidité ni à une chaleur extrême.
  - Ne plongez jamais l'appareil dans l'eau ni dans aucun autre liquide.
  - Ce produit convient uniquement à une utilisation en intérieur.
  - Cet appareil n'est pas conçu pour être utilisé par des personnes (y compris les enfants) dont les capacités physiques, sensorielles ou mentales sont réduites, ou des personnes dénuées d'expérience ou de connaissance, sauf si elles ont pu bénéficier, par l'intermédiaire d'une personne responsable de leur sécurité, d'une surveillance ou d'instructions préalables concernant l'utilisation de l'appareil.
  - Si le câble d'alimentation est endommagé, il doit être remplacé par le fabricant, son service après-vente ou des personnes de qualification similaire afin d'éviter tout danger. N'utilisez pas l'appareil tant que la réparation n'a pas été effectuée.
  - Assurez-vous que l'appareil est hors de portée des enfants.
  - Ne regardez jamais directement le rayon lumineux de la lampe. Ne pointez pas la lampe directement dans les yeux d'une personne ou un animal.
  - Aucune garantie ne pourra être appliquée en cas de mauvaise utilisation.
  - Le fabricant décline toute responsabilité en cas de dégâts matériels ou dommages (physiques ou moraux) dus à une mauvaise utilisation et/ou au non-respect des consignes de sécurité.
  - Sous réserve de modification et d'erreur !
- Consignes importantes concernant le traitement des déchets**
- Cet appareil électronique ne doit PAS être jeté dans la poubelle de déchets ménagers. Pour l'enlèvement approprié des déchets, veuillez

vous adresser aux points de ramassage publics de votre municipalité. Les détails concernant l'emplacement d'un tel point de ramassage et des éventuelles restrictions de quantité existantes par jour/mois/année, ainsi que sur des frais éventuels de collecte, sont disponibles dans votre municipalité.

**Déclaration de conformité**

La société PEARL.GmbH déclare ce produit NC-5983 conforme aux directives actuelles suivantes du Parlement Européen : 2009/125/CE (du Parlement européen et du Conseil), 2011/65/UE, 2014/30/UE, et 2014/35/UE.



Service Qualité  
Dipl. Ing. (FH) Andreas Kurtasz

La déclaration de conformité complète du produit est disponible en téléchargement à l'adresse <https://www.pearl.fr/support/notices> ou sur simple demande par courriel à [qualite@pearl.fr](mailto:qualite@pearl.fr).