

**Sehr geehrte Kunden,**

vielen Dank für den Kauf dieser Lupenleuchte. Diese Leuchte können Sie sowohl als praktische Leseleuchte mit dem Power-Clip oder auch als Steh-Leuchte verwenden.  
Bitte lesen Sie diese Bedienungsanleitung und befolgen Sie die Hinweise und Tipps, damit Sie lange Freude an Ihrer neuen Lupenleuchte haben.

**Lieferumfang**

Lupenleuchte  
Standfuß  
2 Verlängerungsrohre  
Tisch-Halteclip  
Power-Clip  
Netzteil (6 V, 800 mA)  
Bedienungsanleitung

**Verwendung mit Power-Clip**

Öffnen Sie das Batteriefach an der Oberseite des Power-Clips. Legen Sie vier Batterien des Typs C ein. Achten Sie dabei auf den Hinweis zur Polarität an den Seiten des Batteriefachs. Schließen Sie das Batteriefach wieder. Klemmen Sie nun den Power-Clip an das obere Ende des oberen Verlängerungsrohres und verbinden Sie den Stecker des Clips mit dem Stromanschluss der Leuchte.

**Verwendung mit Netzteil**

Verbinden Sie zuerst das Netzteil mit dem Stromanschluss der Leuchte und anschließend mit der Stromversorgung.

**Aufbau**

Beachten Sie hierzu die Aufbauzeichnung auf der Rückseite dieser Anleitung. Verwenden Sie die Verlängerungsrohre nur in Verbindung mit dem Standfuß!

**ACHTUNG:**

**Sichern Sie die Leuchte immer gegen Umkippen. Prüfen Sie nach dem Aufbau zuerst den sicheren Stand/Halt.**

**Verwendung**

Drücken Sie die Ein/Aus-Taste, um die Leuchte einzuschalten. Öffnen Sie den Deckel der Leuchte, um die beleuchtete Fläche mit 2-facher Vergrößerung zu betrachten.

Ziehen Sie nach der Verwendung immer den Netzstecker, um Strom zu sparen und eine Brandgefahr auszuschließen.

Importiert von:  
Pearl Agency GmbH  
Pearl Str. 1-3  
D-79426 Buggingen

**Sicherheitshinweise & Gewährleistung**

- Diese Bedienungsanleitung dient dazu, Sie mit der Funktionsweise dieses Produktes vertraut zu machen. Bewahren Sie diese Anleitung daher stets gut auf, damit Sie jederzeit darauf zugreifen können.
- Sie erhalten bei Kauf dieses Produktes zwei Jahre Gewährleistung auf Defekt bei sachgemäßem Gebrauch. Bitte beachten Sie auch die allgemeinen Geschäftsbedingungen!
- Bitte verwenden Sie das Produkt nur in seiner bestimmungsgemäßen Art und Weise. Eine anderweitige Verwendung führt eventuell zu Beschädigungen am Produkt oder in der Umgebung des Produktes.
- Ein Umbauen oder Verändern des Produktes beeinträchtigt die Produktsicherheit. Achtung Verletzungsgefahr!
- Führen Sie Reparaturen nie selber aus!
- Behandeln Sie das Produkt sorgfältig. Es kann durch Stöße, Schläge oder Fall aus bereits geringer Höhe beschädigt werden.
- Halten Sie das Produkt fern von Feuchtigkeit und extremer Hitze.
- Tauchen Sie das Produkt niemals in Wasser oder andere Flüssigkeiten.

**ACHTUNG:**

**Es wird keine Haftung für Folgeschäden übernommen. Technische Änderungen und Irrtümer vorbehalten!**

**Entsorgung**

Dieses Elektrogerät gehört NICHT in den Hausmüll. Für die fachgerechte Entsorgung wenden Sie sich bitte an die öffentlichen Sammelstellen in Ihrer Gemeinde.

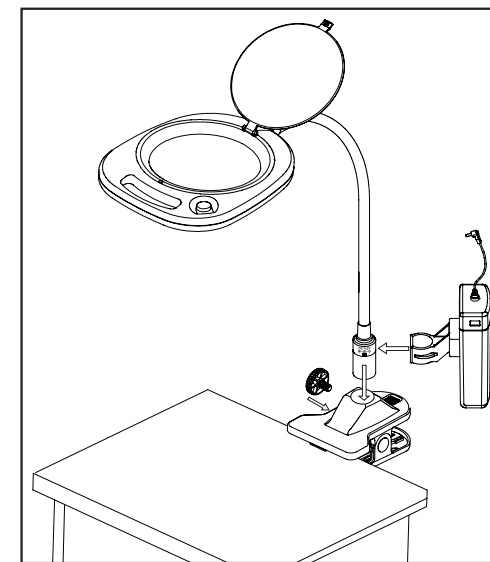
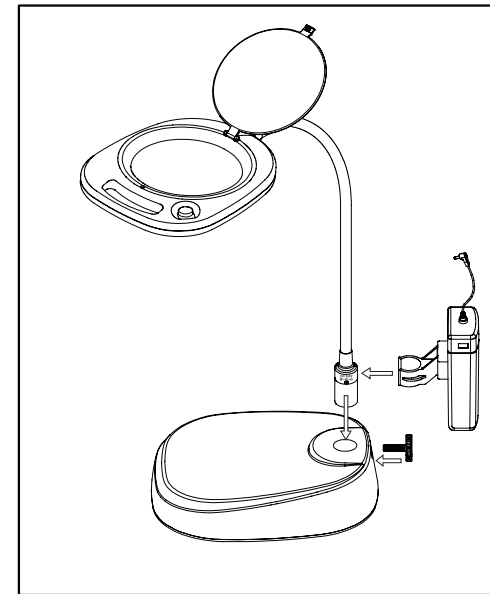
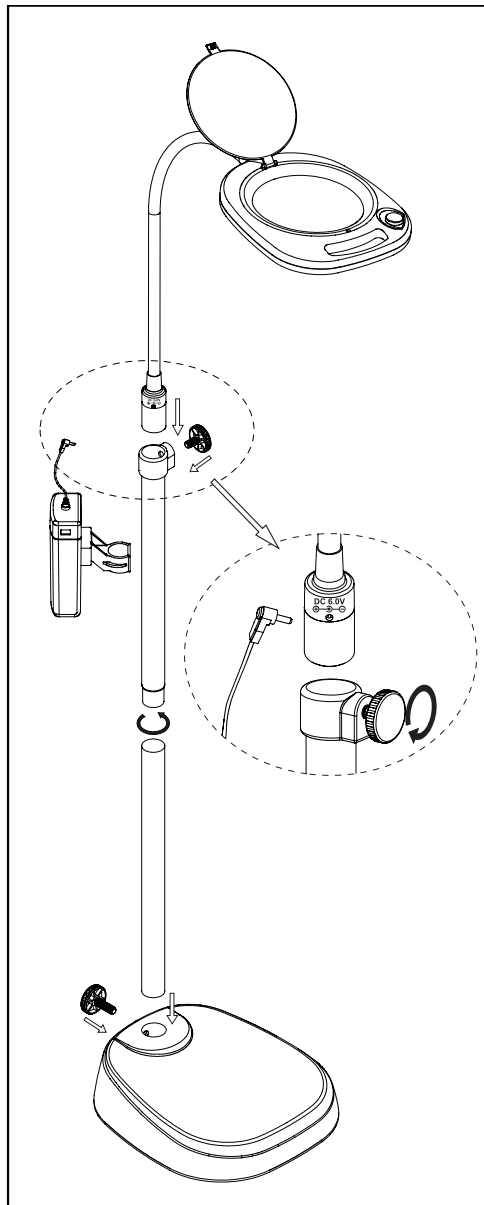
Einzelheiten zum Standort einer solchen Sammelstelle und über ggf. vorhandene Mengenbeschränkungen pro Tag/ Monat/ Jahr sowie über etwaig anfallende Kosten bei Abholung entnehmen Sie bitte den Informationen der jeweiligen Gemeinde.

**Batterien und deren Entsorgung**

Batterien gehören NICHT in den Hausmüll. Als Verbraucher sind Sie gesetzlich verpflichtet, gebrauchte Batterien zur fachgerechten Entsorgung zurückzugeben.

Sie können Ihre Batterien bei den öffentlichen Sammelstellen in Ihrer Gemeinde abgeben oder überall dort, wo Batterien der gleichen Art verkauft werden.

- Akkus haben eine niedrigere Ausgangsspannung als Batterien. Dies kann in manchen Fällen dazu führen, dass ein Gerät Batterien benötigt und mit Akkus nicht funktioniert.
- Verwenden Sie immer Batterien desselben Typs zusammen und ersetzen Sie immer alle Batterien im Gerät zur selben Zeit!
- Verwenden Sie niemals gleichzeitig Akkus und Batterien in einem Gerät. Das kann zur Überhitzung der Batterien und zu Fehlfunktionen am Gerät führen.
- Achten Sie unbedingt auf die richtige Polarität der Akkus oder Batterien. Falsch eingesetzte Akkus oder Batterien können zur Zerstörung des Gerätes führen - Brandgefahr.
- Versuchen Sie nicht, Batterien oder Akkus zu öffnen und werfen Sie Batterien nicht in Feuer.
- Batterien, aus denen Flüssigkeit austritt, sind gefährlich. Berühren Sie diese nur mit geeigneten Handschuhen.
- Batterien gehören nicht in die Hände von Kindern.
- Nehmen Sie die Batterien aus dem Gerät, wenn Sie es für längere Zeit nicht benutzen.



**Chère cliente, Cher client,**

Nous vous remercions pour l'achat de cet article. Cette lampe est à la fois une lampe de lecture grâce à sa pince Power-Clip, mais aussi une lampe de bureau classique.

Afin d'utiliser au mieux votre nouveau produit, veuillez lire attentivement ce mode d'emploi et respecter les consignes et astuces suivantes.

**Contenu**

Lampe loupe  
Pied  
2 tubes d'extension  
Pince pour table  
Power-Clip  
Adaptateur secteur  
Mode d'emploi

**Utilisation du Power-Clip**

Ouvrez le logement piles situé sur le Power-Clip. Installez 4 piles de type C. Respectez les consignes de polarité inscrites dans le compartiment. Refermez le compartiment à piles.

Pincez le Power-Clip à l'extrémité supérieure du tube d'extension puis branchez la prise du Clip au port d'alimentation de la lampe.

**Utilisation avec adaptateur secteur**

Branchez d'abord l'adaptateur secteur au port d'alimentation de la lampe puis au réseau électrique.

**Montage**

Respectez le schéma de montage à l'arrière de ce document. Utilisez les tubes d'extension uniquement avec le pied !

**ATTENTION :**

**Sécurisez toujours la lampe contre les basculements. Après montage, vérifiez la bonne stabilité de l'ensemble.**

**Utilisation**

Appuyez sur la touche marche/arrêt pour allumer la lampe. Ouvrez le couvercle de la lampe pour regarder la zone éclairée en grossissement 2 fois.

Après utilisation débranchez toujours la prise afin d'éviter un risque d'incendie et d'économiser de l'électricité.

Importé par:  
Pearl Agency GmbH  
Pearl Str. 1-3  
D-79426 Buggingen

**Consignes de sécurité**

- Ce mode d'emploi vous permet de vous familiariser avec le fonctionnement du produit. Conservez précieusement ce mode d'emploi afin de pouvoir le consulter en cas de besoin.
- Concernant les conditions de garantie, veuillez contacter votre revendeur. Veuillez également tenir compte des conditions générales de vente !
- Utilisez le produit uniquement comme indiqué dans la notice. Une mauvaise utilisation peut endommager le produit ou les appareils voisins.
- Un démontage ou la modification du produit affecte sa sécurité. Attention ! Risque de blessures !
- Ne pas tenter de réparation !
- Faites attention lorsque vous manipulez votre produit. Une chute ou un coup peuvent l'abîmer.
- Ne pas exposer le produit à l'humidité ni à la chaleur extrême.
- Ne pas plonger le produit dans l'eau ni dans aucun autre liquide.

**ATTENTION:**

**Le fabricant décline toute responsabilité en cas de dégâts.  
Sous réserve de modification et d'erreur !**

**Recyclage**

Cet appareil électronique ne doit PAS être jeté dans la poubelle de déchets ménagers. Pour l'enlèvement approprié des déchets, veuillez vous adresser aux points de ramassage publics de votre municipalité.

Les détails concernant l'emplacement d'un tel point de ramassage et des éventuelles restrictions de quantité existantes par jour/mois/année ainsi que sur des frais éventuels de collecte sont disponibles dans votre municipalité.

**Piles et recyclage**

Les piles ne doivent PAS être jetées dans la poubelle ordinaire. Chaque consommateur est aujourd'hui obligé de jeter les batteries usées dans les poubelles spécialement prévues à cet effet.

Vous pouvez laisser vos piles dans les déchetteries municipales et dans les lieux où elles sont vendues.

- Les accus délivrent parfois une tension trop faible. Autant que faire se peut, utilisez l'appareil avec des piles alcalines plutôt que des accus.
- N'utilisez que des piles du même type ensemble et remplacez-les toutes en même temps!
- Ne pas utiliser des accus et des piles en même temps. Risque de surchauffe des piles et de panne de l'appareil.
- Respectez la polarité des accus et des piles. Un mauvais sens d'insertion peut mettre l'appareil en panne - Risque d'incendie.
- Ne pas ouvrir les piles, ne pas les jeter au feu.
- Les piles dont s'échappe du liquide sont dangereuses. Ne les manipulez pas sans gants adaptés.
- Maintenez les piles hors de portée des enfants.
- Sortez les piles de l'appareil, si vous ne comptez pas l'utiliser pendant un long moment.

