

Sehr geehrte Kundin, sehr geehrter Kunde,

vielen Dank für den Kauf dieses Designer-Spiegels. Der Spiegel kann einfach auf eine glatte Fläche aufgeklebt werden. Die vier zusätzlichen „Wasserspritzer“ können Sie kreativ verteilt auch in ein paar Zentimetern Entfernung anbringen.

Bitte lesen Sie diese Bedienungsanleitung und befolgen Sie die aufgeführten Hinweise und Tipps, damit Sie Ihren neuen Spiegel optimal einsetzen können.

Lieferumfang

- Spiegel (Ø 300 mm, 2 mm tief)
- 4 extra Wassertropfen
- Bedienungsanleitung


Befestigung des Spiegels



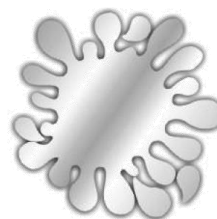
ACHTUNG!

Wählen Sie die Stelle, an die Sie den Spiegel kleben wollen, genau aus. Der Spiegel kann nach dem Aufkleben nicht wieder versetzt werden. Das Entfernen des Spiegels nach dem Aufkleben kann die Oberfläche der Wand beschädigen.


1. Ziehen Sie die Trägerfolie von der Rückseite der Spiegelfläche ab.



2. Kleben Sie den Spiegel auf eine saubere, fettfreie, glatte Oberfläche.

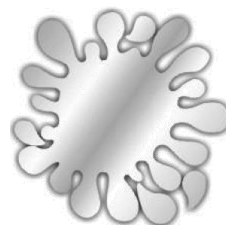


3. Ziehen Sie nun die transparente Schutzfolie von der Oberfläche des Spiegels ab.



Verfahren Sie ebenso mit den zusätzlichen „Wasserspritzern“.

4. Fertig. Damit ist der Spiegel einsatzbereit.



Sicherheitshinweise

- Diese Bedienungsanleitung dient dazu, Sie mit der Funktionsweise dieses Produktes vertraut zu machen. Bewahren Sie diese Anleitung daher gut auf, damit Sie jederzeit darauf zugreifen können.
- Ein Umbauen oder Verändern des Produktes beeinträchtigt die Produktsicherheit. Achtung Verletzungsgefahr!
- Behandeln Sie das Produkt sorgfältig. Es kann durch Stöße, Schläge oder Fall aus bereits geringer Höhe beschädigt werden.
- Halten Sie das Produkt fern von extremer Hitze.
- Technische Änderungen und Irrtümer vorbehalten.

Informationen und Antworten auf häufige Fragen (FAQs) zu vielen unserer Produkte sowie ggfs. aktualisierte Handbücher finden Sie auf der Internetseite:

www.infactory.me

Geben Sie dort im Suchfeld die Artikelnummer oder den Artikelnamen ein.

Chère cliente, cher client,

Nous vous remercions d'avoir choisi ce miroir design. Le miroir se colle simplement sur une surface lisse. Les quatre "éclaboussures" supplémentaires peuvent se placer à votre guise.

Afin d'utiliser au mieux votre nouveau produit, veuillez lire attentivement ce mode d'emploi et respecter les consignes et astuces suivantes.

Contenu

- Miroir (Ø 300 mm, 2 mm d'épaisseur)
- 4 décorations "éclaboussures"
- Mode d'emploi


Installation du miroir



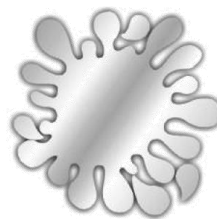
ATTENTION !

Choisissez bien l'endroit auquel vous souhaitez coller le miroir. Une fois collé, le miroir ne peut plus être réutilisé ailleurs. Le démontage du miroir après collage peut endommager la surface du mur.

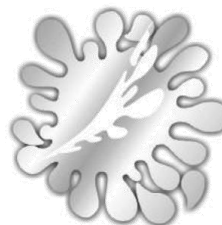
1. Retirez le film de protection situé à l'arrière du miroir.



2. Collez le miroir sur une surface propre, sèche et lisse.

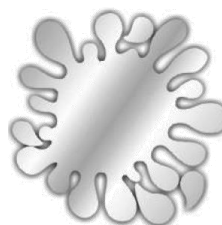


3. Retirez maintenant le film de protection transparent de la surface du miroir.



Faites de même avec les "éclaboussures" supplémentaires.

4. C'est terminé ! Le miroir est prêt.



Consignes de sécurité

- Ce mode d'emploi vous permet de vous familiariser avec le fonctionnement du produit. Conservez-le précieusement afin de pouvoir le consulter en cas de besoin.
- Pour connaître les conditions de garantie, veuillez contacter votre revendeur. Veuillez également tenir compte des conditions générales de vente !
- Veuillez à utiliser le produit uniquement comme indiqué dans la notice. Une mauvaise utilisation peut endommager le produit ou son environnement.
- Le démontage ou la modification du produit affecte sa sécurité. Attention, risque de blessure !
- Manipulez le produit avec précaution. Un coup, un choc, ou une chute, même de faible hauteur, peut l'endommager.
- N'exposez pas le produit à la chaleur extrême.
- Ne plongez jamais l'appareil dans l'eau ni dans aucun autre liquide.
- Surveillez les enfants pour vous assurer qu'ils ne jouent pas avec l'appareil.
- Aucune garantie ne pourra être appliquée en cas de mauvaise utilisation.
- Le fabricant décline toute responsabilité en cas de dégâts matériels ou dommages (physiques ou moraux) dus à une mauvaise utilisation et/ou au non-respect des consignes de sécurité.
- Sous réserve de modification et d'erreur !