

Sehr geehrte Kundin, sehr geehrter Kunde,


vielen Dank für den Kauf dieser Sport-Sonnenbrille. Dank dem rutschfesten Sitz, der Antibeschlag-Lüftung und den Wechsel-Gläsern steht Ihrem Spaß beim Sport nichts mehr entgegen.

Bitte lesen Sie diese Bedienungsanleitung und befolgen Sie die aufgeführten Hinweise und Tipps, damit Sie Ihre neue Sport-Sonnenbrille optimal einsetzen können.

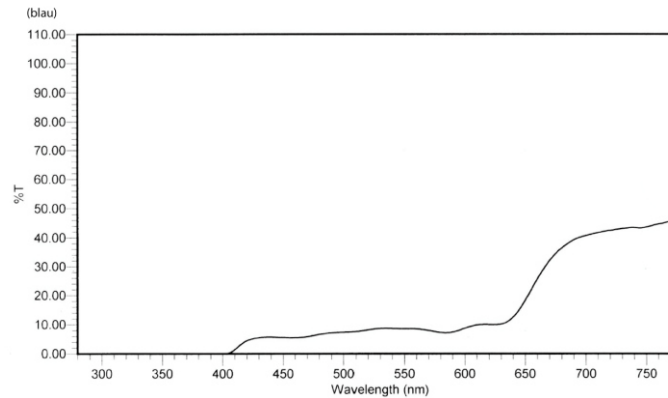
Lieferumfang

- Steckbügel
- 3 Paar Gläser
- Sportband
- Hartschalen-Brillenetui
- Tuchbeutel
- Bedienungsanleitung

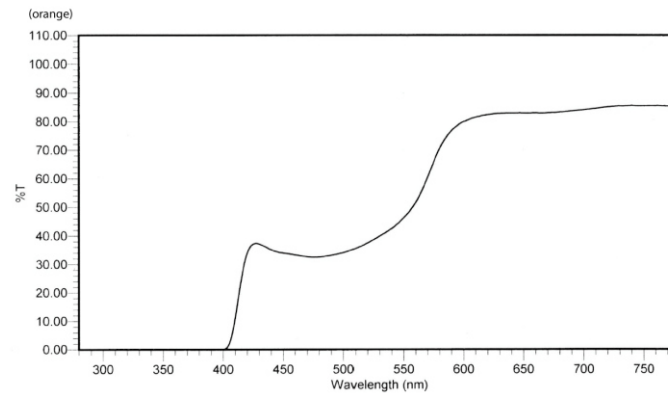
Technische Daten

Filterklasse	Blau	 ISO 7000-2850 Kategorie 3 Hoher Schutz vor Sonnenstrahlung
	Orange	 ISO 7000-2840 Kategorie 1 Eingeschränkter Schutz vor Sonnenstrahlung
	Schwarz (polarisierend)	 ISO 7000-2850 Kategorie 3 Hoher Schutz vor Sonnenstrahlung
Maße	Gläser	69 x 43 mm
	Bügellänge	127 mm
	Kopfband	128-470 mm
Gewicht	36 g	

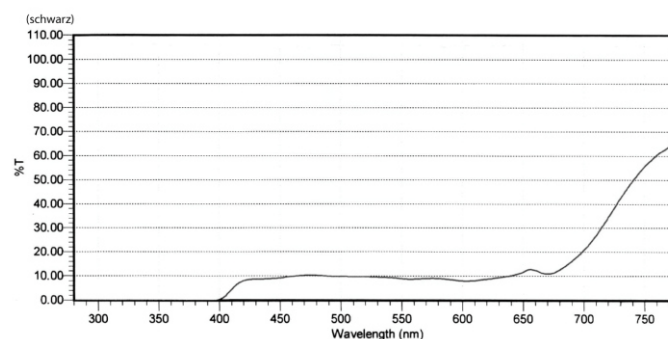
Blau:



Orange:



Schwarz:



Wechseln der Gläser

1. Um die Gläser zu tauschen, halten Sie die Brille mit beiden Händen und den Bügel zu sich zeigend fest.
2. Drücken Sie nun die Gläser an den Außenseiten mit dem Daumen nach vorne, bis sie sich aus den seitlichen Klemmen lösen.
3. Ziehen Sie die Gläser dann zur Seite ab und setzen Sie die neuen Gläser in die Führung an der Innenseite der Brille ein.
4. Drücken Sie die Gläser anschließend von außen fest, bis die Klemmen einrasten.



HINWEIS:

Die schwarzen Gläser sind polarisierend.



ACHTUNG

Die Sonnenbrille ist kein Ersatz für Ihre normale Brille. Die Kontraststeigerung kann die Funktion Ihrer normalen Brille nicht ersetzen. Tragen Sie die Sonnenbrille nur über Ihrer normalen Brille.

Reinigung

Feuchten Sie ein weiches Tuch (z.B. Microfaser) mit kaltem oder lauwarmen Wasser an und trocknen Sie die Kontrastbrille anschließend mit einem weichen Tuch ab. Verwenden Sie niemals korrosive Chemikalien, Lösungsmittel oder Ammoniak!

Sicherheitshinweise

- Diese Bedienungsanleitung dient dazu, Sie mit der Funktionsweise dieses Produktes vertraut zu machen. Bewahren Sie diese Anleitung daher gut auf, damit Sie jederzeit darauf zugreifen können.
- Ein Umbauen oder Verändern des Produktes beeinträchtigt die Produktsicherheit.
- Behandeln Sie das Produkt sorgfältig. Es kann durch Stöße, Schläge oder Fall aus bereits geringer Höhe beschädigt werden.
- Halten Sie das Produkt fern von Feuchtigkeit und extremer Hitze.
- Bewahren Sie die Sonnenbrille zur Lagerung und zum Transport nur in geeigneten Etuis auf.
- Verwenden Sie keinesfalls zerkratzte oder beschädigte Brillengläser, da dies die Sicht behindern kann.
- Verwenden Sie die Brille niemals in einem Tunnel, nachts oder in der Dämmerung während der Fahrt mit

Kraftfahrzeugen, wenn Sie die blauen oder schwarzen Gläser eingesetzt haben.

- Verwenden Sie die Sonnenbrille weder zum direkten Betrachten der Sonne noch als Schutz vor direkter UV-Einstrahlung (z.B. Solarium).
- Setzen Sie die Sonnenbrille während der Lagerung keiner intensiven Sonneneinstrahlung aus!
- Die Sonnenbrille ist nicht für den Gebrauch gegen mechanisch beeinflusste Gefahren.
- Technische Änderungen und Irrtümer vorbehalten.

Konformitätserklärung

Hiermit erklärt PEARL.GmbH, dass sich das Produkt NC-8397 in Übereinstimmung mit der Richtlinie über Persönliche Schutzausrüstung 89/686/EWG und der Norm EN ISO12312: 2013 befindet.



Leiter Qualitätswesen
Dipl. Ing. (FH) Andreas Kurtasz
24. 07. 2015

Die ausführliche Konformitätserklärung finden Sie unter www.pearl.de/support. Geben Sie dort im Suchfeld die Artikelnummer NC-8397 ein.

Informationen und Antworten auf häufige Fragen (FAQs) zu vielen unserer Produkte sowie ggfs. aktualisierte Handbücher finden Sie auf der Internetseite:

www.speeron.de

Geben Sie dort im Suchfeld die Artikelnummer oder den Artikelnamen ein.

Chère cliente, cher client,




Nous vous remercions d'avoir choisi ces lunettes de soleil sport. Grâce à son maintien stable, à la ventilation anti buée et à ses verres interchangeables, plus rien ne vous arrête lorsque vous faites du sport.

Afin d'utiliser au mieux votre nouveau produit, veuillez lire attentivement ce mode d'emploi et respecter les consignes et astuces suivantes.

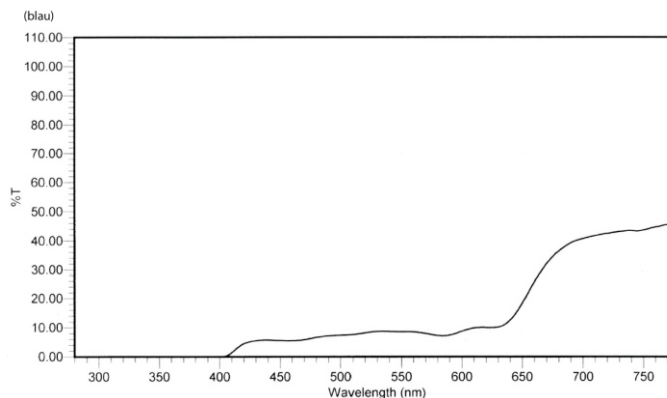
Contenu

- Branches à fixer
- 3 paires de verres interchangeables
- Bandeau serre-tête
- Étui à coque rigide
- Sac en tissu
- Mode d'emploi

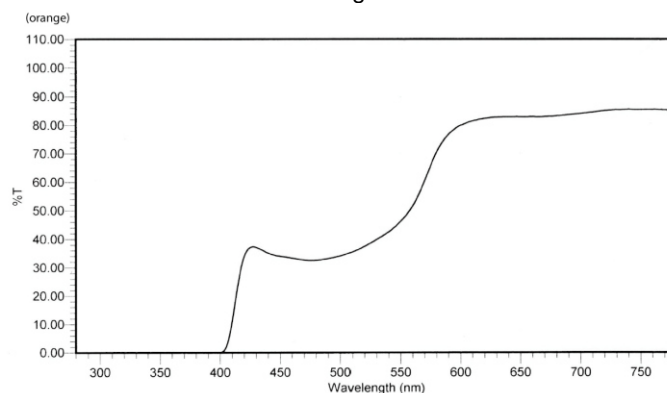
Caractéristiques techniques

Classe de filtre	Bleu	 ISO 7000-2850 Catégorie 3 Haute protection contre le rayonnement solaire
	Orange	 ISO 7000-2840 Catégorie 1 Protection partielle contre le rayonnement solaire
	Noir (polarisé)	 ISO 7000-2850 Catégorie 3 Haute protection contre le rayonnement solaire
Dimensions	Verres	69 x 43 mm
	Longueur des branches	127 mm
	Bandeau serre-tête	128-470 mm
Poids	36 g	

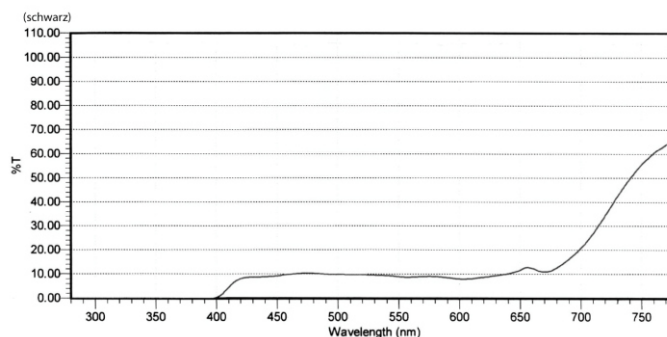
Bleu :



Orange :



Noir :



Remplacement des verres

1. Pour remplacer les verres, tenez fermement les lunettes avec vos deux mains, les branches dirigées vers vous.
2. À l'aide de vos pouces, appuyez sur les bords extérieurs des verres, vers l'avant, jusqu'à ce qu'ils se détachent des pinces latérales.
3. Retirez les verres par les côtés, puis insérez les nouveaux verres dans les glissières, à l'intérieur des lunettes.
4. Enfin, appuyez sur les verres, de l'extérieur, jusqu'à ce qu'ils s'enclenchent.



NOTE :
Les verres noirs sont polarisés.



ATTENTION :
Les lunettes de soleil ne peuvent en aucun cas remplacer vos lunettes de vue normales. L'accentuation des contrastes ne remplace pas la fonction de vos lunettes de vue normales. Ne portez pas ces lunettes de soleil sans vos lunettes de vue.

Nettoyage

Humidifiez un chiffon doux (en microfibre par ex.) avec un peu d'eau froide ou tiède et essuyez ensuite les lunettes avec un chiffon doux. N'utilisez jamais de produits chimiques corrosifs, ni de solvants ou d'ammoniac.

Consignes de sécurité

- Ce mode d'emploi vous permet de vous familiariser avec le fonctionnement du produit. Conservez-le précieusement afin de pouvoir le consulter en cas de besoin.
- Pour connaître les conditions de garantie, veuillez contacter votre revendeur. Veuillez également tenir compte des conditions générales de vente !
- Veillez à utiliser le produit uniquement comme indiqué dans la notice. Une mauvaise utilisation peut endommager le produit ou son environnement.
- Le démontage ou la modification du produit affecte sa sécurité. Attention, risque de blessure !
- Manipulez le produit avec précaution. Un coup, un choc, ou une chute, même de faible hauteur, peut l'endommager.
- N'exposez pas le produit à l'humidité ni à une chaleur extrême.
- Ne plongez jamais l'appareil dans un autre liquide que de l'eau.
- Surveillez les enfants pour vous assurer qu'ils ne jouent pas avec l'appareil.
- Pour le stockage et le transport, rangez les lunettes dans un étui approprié.
- N'utilisez jamais de verres rayés ou endommagés, cela pourrait nuire fortement à votre vue.
- Si vous portez les verres bleus ou noirs, n'utilisez jamais les lunettes dans un tunnel, de nuit ou dans l'obscurité lorsque vous conduisez.
- N'utilisez pas les lunettes de soleil pour regarder directement le soleil, ni comme protection contre le rayonnement UV direct (solarium, p. ex.)
- Pendant le stockage, n'exposez pas ces lunettes à un rayonnement solaire intense.
- Les lunettes de soleil ne protègent pas contre des dangers d'ordre mécanique.
- Aucune garantie ne pourra être appliquée en cas de mauvaise utilisation.
- Le fabricant décline toute responsabilité en cas de dégâts matériels ou dommages (physiques ou moraux) dus à une mauvaise utilisation et/ou au non-respect des consignes de sécurité.
- Sous réserve de modification et d'erreur.

Déclaration de conformité

La société PEARL.GmbH déclare ce produit NC-8397 conforme à la directive 89/686/CEE actuelle du Parlement Européen, concernant le rapprochement des législations des États membres relatives aux équipements de protection individuelle, et à la norme EN ISO 12312-1:2013 concernant la protection des yeux et du visage.

Directeur Service Qualité
Dipl.-Ing. (FH) Andreas Kurtasz
24.07.2015