

### Sehr geehrte Kundin, sehr geehrter Kunde,

vielen Dank für den Kauf dieses Schiff-Bausatzes. Dieser Schlepper ist Bastel-Set, Spielzeug und ausgefallene Dekoration in Einem.

Bitte lesen Sie diese Bedienungsanleitung und befolgen Sie die aufgeführten Hinweise und Tipps, damit Sie Ihren neuen Schiff-Bausatz optimal einsetzen können.

### Lieferumfang

- 22 Holzstäbchen
- 14 Holzformen
- 2 Kunststoff-Formen
- 12 Nägeln
- 6 metallene Schiffsluken
- 12 Rettungsringe
- Fäden
- Klebestreifen
- Schleifpapier
- 6 Farben
- Pinsel
- Leim
- Aufbau-Anleitung

### Vor dem Aufbau

Sortieren Sie die Einzelteile und überprüfen Sie, ob alle Teile im Lieferumfang vorhanden sind.

Achten Sie bei der Sortierung und beim Aufbau besonders auf die unterschiedliche Länge der Holzstäbchen.

Wenn Sie dies wünschen, können Sie die Holzteile des Schiffes anstreichen. Wenn Sie verschiedene Farben auf einem Holzteil wünschen, können Sie zur Abgrenzung die Klebestreifen verwenden. Lassen Sie eine Farbe gut trocknen, bevor Sie die nächste Farbe verwenden. Lassen Sie alle Farben gut trocknen, bevor Sie mit dem Aufbau beginnen.

### Sicherheitshinweise

- Bewahren Sie diese Anleitung gut auf, damit Sie jederzeit darauf zugreifen können.
- Behandeln Sie das Produkt sorgfältig. Es kann durch Stöße, Schläge oder Fall aus bereits geringer Höhe beschädigt werden.
- Halten Sie das Produkt fern von Feuchtigkeit und extremer Hitze.
- Tauchen Sie das Produkt niemals in Wasser oder andere Flüssigkeiten.
- Technische Änderungen und Irrtümer vorbehalten.



### **ACHTUNG!**

**Nicht geeignet für Kinder unter 3 Jahren – verschluckbare Kleinteile.**

### Konformitätserklärung

Hiermit erklärt PEARL.GmbH, dass sich das Produkt NC-9981 in Übereinstimmung mit der Spielzeug-Richtlinie 2009/48/EG befindet.

*Kurtasz, A.*










Qualitätsmanagement  
Dipl. Ing. (FH) Andreas Kurtasz  
14.04.2016

Die ausführliche Konformitätserklärung finden Sie unter [www.pearl.de/support](http://www.pearl.de/support). Geben Sie dort im Suchfeld die Artikelnummer NC-9981 ein.

Informationen und Antworten auf häufige Fragen (FAQs) zu vielen unserer Produkte sowie ggfs. aktualisierte Handbücher finden Sie auf der Internetseite:

**[www.playtastic.de](http://www.playtastic.de)**

Geben Sie dort im Suchfeld die Artikelnummer oder den Artikelnamen ein.



**Chère cliente, cher client,**

Nous vous remercions d'avoir choisi ce kit de construction en bois. Ce remorqueur à assembler est à la fois un jouet en bois et un bel objet de décoration.

Afin d'utiliser au mieux votre nouveau produit, veuillez lire attentivement ce mode d'emploi et respecter les consignes et astuces suivantes.

**Contenu**

- 22 bâtonnets en bois de différentes tailles
- 14 éléments en bois
- 2 éléments en plastique
- 12 pointes
- 6 hublots métalliques
- 12 bouées de sauvetage
- Fils
- Autocollants
- Papier de verre
- 6 couleurs de peinture
- Pinceau
- Colle
- Mode d'emploi

**Avant l'assemblage**

Triez les différents éléments d'assemblage et vérifiez que tous les éléments du contenu sont disponibles.

Lorsque vous triez les éléments et assemblez le bateau, tenez compte des différentes tailles des bâtonnets.

Si vous le souhaitez, vous pouvez peindre les éléments en bois du bateau. Si vous souhaitez peindre un élément en bois en plusieurs couleurs, utilisez les autocollants pour marquer les limites. Laissez bien sécher une couleur avant d'en utiliser une autre. Laissez bien sécher la peinture avant d'assembler le bateau.

**Consignes de sécurité**

- Ce mode d'emploi vous permet de vous familiariser avec le fonctionnement du produit. Conservez-le afin de pouvoir le consulter en cas de besoin.
- Pour connaître les conditions de garantie, veuillez contacter votre revendeur. Veuillez également tenir compte des conditions générales de vente !
- Veillez à utiliser le produit uniquement comme indiqué dans la notice. Une mauvaise utilisation peut endommager le produit ou son environnement.
- Le démontage ou la modification du produit affecte sa sécurité. Attention, risque de blessure !
- N'ouvrez jamais l'appareil, sous peine de perdre toute garantie.
- Manipulez le produit avec précaution. Un coup, un choc, ou une chute, même de faible hauteur, peut l'endommager.
- N'exposez pas le produit à l'humidité ni à une chaleur extrême.
- Ne plongez jamais l'appareil dans l'eau ni dans aucun autre liquide. Le bateau ne flotte pas !
- Aucune garantie ne pourra être appliquée en cas de mauvaise utilisation.
- Le fabricant décline toute responsabilité en cas de dégâts matériels ou dommages (physiques ou moraux) dus à une mauvaise utilisation et/ou au non-respect des consignes de sécurité.
- Sous réserve de modification et d'erreur !



**ATTENTION !**

**Ne convient pas aux enfants de moins de 3 ans.  
Contient de petits éléments pouvant être avalés.  
Risque d'étouffement !**

**Déclaration de conformité**

La société PEARL.GmbH déclare ce produit NC-9981 conforme à la directive 2009/48/CE actuelle du Parlement Européen, relative à la sécurité des jouets.

*Kurtasz, A.*

Service qualité  
Dipl. Ing. (FH) Andreas Kurtasz  
14.04.2016

