

Sehr geehrte Kundin, sehr geehrter Kunde,

vielen Dank für den Kauf dieses Elektrokamins.
Bitte lesen Sie die im Folgenden aufgeführten Hinweise und
Tipps ausführlich durch.

Bitte beachten Sie, dass es sich hierbei lediglich um Anwendungshinweise zum sicheren Gebrauch handelt.

Damit Sie Ihren Elektro-Wandkamin **optimal einsetzen können, laden Sie sich die Bedienungsanleitung vor Inbetriebnahme online herunter unter:**

www.pearl.de/support

Geben Sie dort im Suchfeld NX-1478 ein.


Lieferumfang

- Elektrokamin „Tirari“
- Fernbedienung mit Knopfzelle
- Deko-Elemente
- Wandhalterung mit Montagematerial
- Bedienungsanleitung

Technische Daten

Stromversorgung	Wandkamin	220 – 240 Volt AC, 50/60 Hz
	Fernbedienung	1 Knopfzelle CR2025
Schutzklasse I		Schutzleiter
Schutzart IP20	Geschützt gegen den Zugang mit einem Finger	
Gehäuse-Material	Wandkamin	Metall, Glas
Maße	Wandkamin	81 x 41,5 x 20 cm
	Fernbedienung	40 x 85 x 6 mm
Gesamt-Gewicht	16,3 kg	

Produktdetails



- | | |
|---------------------|---------------------------|
| 1. Kamin-Gehäuse | 4. Betriebsstatus-Anzeige |
| 2. Warmluft-Auslass | 5. Deko-Elemente |
| 3. Flammen-Effekt | |

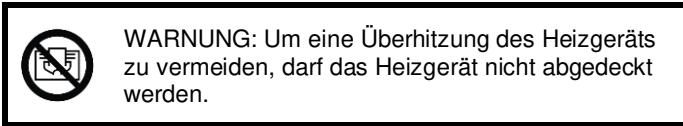
Wichtige Hinweise zu Beginn

- Dieses Gerät kann von Kindern ab 8 Jahren sowie von Personen mit reduzierten physischen, sensorischen oder mentalen Fähigkeiten oder Mangel an Erfahrung und/oder Wissen benutzt werden, wenn sie beaufsichtigt oder bezüglich des sicheren Gebrauchs des Gerätes unterwiesen wurden und die daraus resultierenden Gefahren verstanden haben. Kinder dürfen nicht mit dem Gerät spielen. Reinigung und Benutzer-Wartung dürfen nicht durch Kinder durchgeführt werden, es sei denn, sie sind älter als 8 Jahre und beaufsichtigt.
- Kinder jünger als 3 Jahre sind vom Gerät und der Anschlussleitung fernzuhalten, es sei denn, sie werden ständig überwacht.

- Kinder ab 3 Jahren und jünger als 8 Jahre dürfen das Gerät nur ein- und ausschalten, wenn sie beaufsichtigt werden oder bezüglich des sicheren Gebrauchs des Gerätes unterwiesen wurden und die daraus resultierenden Gefahren verstanden haben, vorausgesetzt, dass das Gerät in seiner normalen Gebrauchslage platziert oder installiert ist. Kinder ab 3 Jahren und jünger als 8 Jahre dürfen nicht den Stecker in die Steckdose stecken, das Gerät nicht regulieren, das Gerät nicht reinigen/oder nicht die Wartung durch den Benutzer durchführen.
- Vorsicht: Einige Teile des Produkts können sehr heiß werden und Verbrennungen verursachen. Besondere Vorsicht ist geboten, wenn Kinder und schutzbedürftige Personen anwesend sind.
- Das Heizgerät darf nicht in der Nähe von Vorhängen oder anderen brennbaren Materialien angebracht werden, da Brandgefahr besteht.
- Leicht entflammbare Stoffe oder Gase vom Gerät fernhalten.
- Keine Fremdkörper in Geräteöffnungen einführen – Gefahr von Stromschlag und Gerätebeschädigung.
- Nicht in feuergefährdeten Räumen (z.B. Holzschuppen) betreiben.
- Heizgerät nur mit vollständig ausgerollter Netzleitung betreiben.
- Netzleitung nie um das Gerät wickeln.

- Dieses Heizgerät nicht in unmittelbarer Nähe einer Badewanne, einer Dusche oder eines Schwimmbeckens benutzen.
- Ist das Gerät längere Zeit außer Betrieb, Netzstecker ziehen!
- Das Gehäuse kann sich bei längerem Betrieb stark erwärmen. Das Gerät ist so aufzustellen, dass ein zufälliges Berühren ausgeschlossen ist.
- Dieses Produkt ist nur für den Einsatz in gut isolierten Räumen oder für den gelegentlichen Gebrauch geeignet.

Allgemeine Sicherheitshinweise



- Diese Bedienungsanleitung dient dazu, Sie mit der Funktionsweise dieses Produktes vertraut zu machen. Bewahren Sie diese Anleitung daher gut auf, damit Sie jederzeit darauf zugreifen können. Geben Sie sie gegebenenfalls an Nachbenutzer weiter.
- Bitte lesen Sie die Bedienungsanleitung aufmerksam durch. Sie enthält wichtige Hinweise für den Gebrauch, die Sicherheit und die Wartung des Gerätes.
- Das Gerät darf nur für den vorgesehenen Zweck, gemäß dieser Gebrauchsanweisung, verwendet werden.
- Bitte beachten Sie beim Gebrauch die Sicherheitshinweise.
- Überprüfen Sie vor der Inbetriebnahme das Gerät und seine Anschlussleitung sowie das Zubehör auf Beschädigungen. Verwenden Sie das Gerät nicht, wenn es sichtbare Schäden aufweist.
- Betreiben Sie das Gerät nur an haushaltsüblichen Steckdosen. Prüfen Sie, ob die auf dem Typenschild

angegebene Netzspannung mit der Ihres Stromnetzes übereinstimmt.

- Achten Sie darauf, dass die Anschlussleitung nicht gequetscht wird und nicht über scharfen Kanten oder heiße Oberflächen gezogen wird. Verwenden Sie die Anschlussleitung nicht zum Tragen.
- Verlegen Sie die Anschlussleitung nicht unter Teppichen.
- Wenn die Netzanschlussleitung dieses Gerätes beschädigt wird, muss sie durch den Hersteller oder seinen Kundendienst oder eine ähnlich qualifizierte Person ersetzt werden, um Gefährdungen zu vermeiden.
- Ziehen Sie den Netzstecker des Gerätes:
 - nach jedem Gebrauch,
 - bei Störungen während des Betriebes,
 - vor jeder Reinigung des Gerätes.
- Ziehen Sie den Stecker nie am Netzkabel oder mit nassen Händen aus der Steckdose.
- Betreiben Sie das Gerät nicht in direkter unterhalb einer Steckdose.
- Schließen Sie das Gerät nicht mithilfe eines Verlängerungskabels an die Steckdose an.
- Das Gerät ist ausschließlich für den Haushaltsgebrauch oder ähnliche Verwendungszwecke bestimmt. Es darf nicht für gewerbliche Zwecke verwendet werden!
- Das Gerät ist nur zur Verwendung in Innenräumen geeignet.
- Achten sie darauf, dass das Gerät beim Betrieb eine gute Standfestigkeit besitzt und nicht über das Netzkabel gestolpert werden kann.
- Benutzen Sie das Gerät niemals nach einer Fehlfunktion, z.B. wenn das Gerät ins Wasser oder heruntergefallen ist oder auf eine andere Weise beschädigt wurde.
- Lassen Sie das Gerät während des Betriebs niemals unbeaufsichtigt. Sollten Sie den Raum, in dem das Gerät betrieben wird, verlassen müssen, selbst wenn nur für eine kurze Zeit, schalten Sie das Gerät vorher aus.
- Achten Sie darauf, dass das Gerät während des Betriebs mindestens 15 cm Abstand von Wänden oder anderen Objekten hat, die die Luftzirkulation beeinträchtigen könnten.

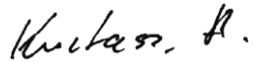
- Betreiben Sie das Gerät nicht auf oder in der Nähe von heißen Oberflächen.
- Bevor Sie das Gerät reinigen, stellen Sie sicher, dass der Netzstecker gezogen und das Gerät vollständig abgekühlt ist.
- Reinigen Sie das Gerät nicht mit aggressiven Scheuermitteln.
- Verwenden Sie das Gerät ausschließlich mit dem Zubehör, das mitgeliefert oder vom Hersteller empfohlen wird. Bei der Verwendung von nicht geeignetem Zubehör besteht Verletzungsgefahr und die Gefahr, dass das Gerät beschädigt wird.
- Verwenden Sie das Gerät nicht, um damit Kleidungsstücke oder andere Textilien zu trocknen.
- Verwenden Sie den Elektrokamin nicht mit einer Zeitschaltuhr oder einem anderen Gerät, das den Elektrokamin automatisch einschaltet. Es besteht Brandgefahr, falls der Elektrokamin abgedeckt oder falsch aufgestellt ist.
- **WARNUNG:** Der Elektrokamin verfügt über keine Einrichtung zur Regulierung der Raumtemperatur. Betreiben Sie den Elektrokamin nicht in kleinen Räumen, wenn sich in diesen Personen befinden, die den Raum nicht selbstständig verlassen können, sofern keine dauerhafte Beaufsichtigung gewährleistet ist.
- Der Hersteller übernimmt keine Verantwortung bei falschem Gebrauch, der durch Nichtbeachtung der Gebrauchsanleitung zustande kommt.
- Ein Umbauen oder Verändern des Produktes beeinträchtigt die Produktsicherheit. Achtung Verletzungsgefahr!
- Alle Änderungen und Reparaturen an dem Gerät oder Zubehör dürfen nur durch den Hersteller oder von ihm ausdrücklich hierfür autorisierte Personen durchgeführt werden.
- Achten Sie darauf, dass das Produkt an einer Steckdose betrieben wird die leicht zugänglich ist, damit Sie das Gerät im Notfall schnell vom Netz trennen können.
- Technische Änderungen und Irrtümer vorbehalten.

Wichtige Hinweise zur Entsorgung

Dieses Elektrogerät gehört nicht in den Hausmüll. Für die fachgerechte Entsorgung wenden Sie sich bitte an die öffentlichen Sammelstellen in Ihrer Gemeinde. Einzelheiten zum Standort einer solchen Sammelstelle und über ggf. vorhandene Mengenbeschränkungen pro Tag / Monat / Jahr entnehmen Sie bitte den Informationen der jeweiligen Gemeinde.

Konformitätserklärung

Hiermit erklärt PEARL.GmbH, dass sich das Produkt NX-1478-675 in Übereinstimmung mit der RoHS-Richtlinie 2011/65/EU, der EMV-Richtlinie 2014/30/EU und der Niederspannungsrichtlinie 2014/35/EU befindet.



Qualitätsmanagement
Dipl. Ing. (FH) Andreas Kurtasz

Die ausführliche Konformitätserklärung finden Sie unter www.pearl.de/support.
Geben Sie dort im Suchfeld die Artikelnummer NX-1478 ein.

Informationen und Antworten auf häufige Fragen (FAQs) zu vielen unserer Produkte sowie ggfs. aktualisierte Handbücher finden Sie auf der Internetseite:

www.carlo-milano.com

Geben Sie dort im Suchfeld die Artikelnummer oder den Artikelnamen ein.

Chère cliente, cher client,

Nous vous remercions d'avoir choisi cette cheminée murale électrique.

Afin d'utiliser au mieux votre nouveau produit, veuillez lire attentivement ce mode d'emploi et respecter les consignes et astuces suivantes.

Il s'agit ici uniquement d'une fiche d'instructions pour une mise en marche sécurisée. La notice détaillée est disponible sur <https://www.pearl.fr/support/notices>. Faites défiler le tableau qui s'affiche, ou effectuez une recherche sur la page en tapant la référence de l'article dans le champ de recherche. **Afin d'utiliser l'appareil de manière optimale, téléchargez le mode d'emploi complet avant la mise en marche.**


Contenu

- Cheminée électrique "Tirari"
- Télécommande avec pile bouton
- Éléments décoratifs
- Support mural avec matériel de montage
- Mode d'emploi

Caractéristiques techniques

Alimentation	Cheminée murale	220 - 240 V CA 50 / 60 Hz
	Télécommande	1 pile bouton CR2025
Classe de protection I		Câble relié à la terre
Indice de protection IP20		Protection pour les doigts
Composition du boîtier		Métal, verre
Dimensions	Cheminée murale	81 x 41,5 x 20 cm
	Télécommande	40 x 85 x 6 mm
Poids total		16,3 kg

Description du produit



- | | |
|--------------------------|------------------------|
| 1. Boîtier | 4. Affichage |
| 2. Ouverture d'air chaud | 5. Éléments décoratifs |
| 3. Effet flamme | |

Consignes préalables

- Cet appareil n'est pas conçu pour être utilisé par des personnes (y compris les enfants) dont les capacités physiques, sensorielles ou mentales sont réduites, ou des personnes dénuées d'expérience ou de connaissance, sauf si elles ont pu bénéficier, par l'intermédiaire d'une personne responsable de leur sécurité, d'une surveillance ou d'instructions préalables concernant l'utilisation de l'appareil. Surveillez les enfants pour vous assurer qu'ils ne jouent pas avec l'appareil. Le nettoyage et l'entretien de l'appareil ne doivent pas être effectués par des enfants.
- Maintenez l'appareil et le câble d'alimentation hors de portée des enfants.

- Attention : Certaines parties de l'appareil peuvent devenir très chaudes et causer des brûlures. Il est conseillé d'observer une attention particulière en présence d'enfants ou d'autres personnes nécessitant une protection.
- Ne placez pas l'appareil à proximité de rideaux ou de tout autre matériau inflammable. Risque d'incendie !
- Éloignez de l'appareil les matières ou les gaz hautement inflammables.
- N'introduisez pas de corps étrangers dans les ouvertures de l'appareil : risque d'électrocution et d'endommagement de l'appareil.
- N'utilisez pas l'appareil dans des pièces présentant un risque d'incendie (p. ex. hangars en bois).
- N'utilisez l'appareil de chauffage que lorsque le câble d'alimentation est complètement déroulé.
- N'enroulez jamais le câble d'alimentation autour de l'appareil.
- N'utilisez pas l'appareil à proximité directe d'une baignoire, d'une douche, d'un bassin ou d'une piscine.
- Si vous n'utilisez pas l'appareil pendant une période prolongée, débranchez la fiche secteur !
- Le boîtier peut devenir très chaud pendant un fonctionnement prolongé. Installez l'appareil de telle manière qu'il vous est impossible de le toucher accidentellement.
- Cet appareil convient pour des pièces bien isolées ou pour un usage occasionnel uniquement.

Consignes de sécurité générales



AVERTISSEMENT : Afin d'éviter une surchauffe de l'appareil, ne le couvrez pas.

- Ce mode d'emploi vous permet de vous familiariser avec le fonctionnement du produit. Conservez précieusement ce mode d'emploi afin de pouvoir le consulter en cas de besoin. Le cas échéant, transmettez-le à l'utilisateur suivant.
- Lisez attentivement le mode d'emploi. Il comporte des informations importantes concernant l'utilisation, la sécurité et l'entretien de l'appareil.
- Pour connaître les conditions de garantie, veuillez contacter votre revendeur. Veuillez également tenir compte des conditions générales de vente !
- Veuillez à utiliser le produit uniquement comme indiqué dans la notice. Une mauvaise utilisation peut endommager le produit ou son environnement.
- Respectez les consignes de sécurité lors de l'utilisation.
- N'utilisez pas l'appareil à d'autres fins que celles pour lesquelles il est conçu.
- Cet appareil n'est pas conçu pour être utilisé par des personnes (y compris les enfants) dont les capacités physiques, sensorielles ou mentales sont réduites, ou des personnes dénuées d'expérience ou de connaissance, sauf si elles ont pu bénéficier, par l'intermédiaire d'une personne responsable de leur sécurité, d'une surveillance ou d'instructions préalables concernant l'utilisation de l'appareil.
- Si le câble d'alimentation est endommagé, il doit être remplacé par le fabricant, son service après-vente ou des personnes de qualification similaire afin d'éviter tout danger. N'utilisez pas l'appareil tant que la réparation n'a pas été effectuée.
- Vérifiez le bon état de l'appareil, de ses câbles et de ses accessoires avant chaque utilisation. N'utilisez pas l'appareil s'il présente des traces visibles d'endommagement.
- N'utilisez le produit qu'avec une prise secteur domestique. Vérifiez que la tension secteur indiquée sur la plaque signalétique correspond à celle de votre alimentation secteur.
- Veillez à ce que le câble de ne soit pas écrasé ou tiré sur des arêtes vives ou des surfaces chaudes. N'utilisez pas le câble pour transporter l'appareil.
- Ne passez pas le câble d'alimentation sous un tapis.
- Si le câble d'alimentation de votre appareil est endommagé, vous devez le faire remplacer par un professionnel agréé, afin d'éviter tout risque pour votre sécurité.
- Débranchez l'appareil après chaque utilisation, en cas de dysfonctionnement pendant l'utilisation, et avant chaque nettoyage de l'appareil.
- Ne débranchez jamais la fiche avec des mains mouillées ou en tirant sur le câble.
- Cet appareil est conçu pour un usage domestique ou similaire uniquement. Cet appareil ne convient pas pour un usage industriel.
- Cet appareil est conçu pour une utilisation en intérieur uniquement.
- Veillez à ce que l'appareil soit placé de façon stable lors de l'utilisation et que le câble ne constitue pas un obstacle sur lequel on pourrait trébucher.
- N'utilisez jamais l'appareil s'il présente un dysfonctionnement, s'il a été plongé dans l'eau, s'il est tombé ou a été endommagé d'une autre manière.
- Ne laissez jamais l'appareil sans surveillance pendant son fonctionnement. Si vous quittez la pièce dans laquelle se trouve l'appareil, éteignez l'appareil, même pour une courte durée.
- Veillez à ce que l'appareil soit à une distance d'au moins 15 cm des murs ou d'autres objets susceptibles de gêner la circulation de l'air pendant le fonctionnement.
- N'utilisez pas l'appareil sur ou près de surfaces chaudes.
- Avant de nettoyer l'appareil, assurez-vous que la fiche secteur est débranchée et que l'appareil a complètement refroidi.
- Ne nettoyez pas l'appareil avec des produits nettoyants abrasifs.
- N'utilisez l'appareil qu'avec les accessoires fournis ou recommandés par le fabricant. Si vous utilisez des accessoires inadaptés, l'appareil risque de vous blesser et d'être endommagé.
- N'utilisez pas l'appareil pour faire sécher des vêtements ou d'autres textiles.
- N'utilisez pas le foyer électrique avec une minuterie ou un autre dispositif qui allume automatiquement le foyer électrique. Il y a risque d'incendie si le foyer électrique est couvert ou mal installé
- **AVERTISSEMENT** : La cheminée électrique ne possède pas de dispositif de régulation de la température ambiante. L'appareil ne doit pas être utilisé dans de petites pièces occupées par des personnes incapables de quitter la pièce par leurs propres moyens, à moins qu'une surveillance continue ne soit assurée.
- Le démontage ou la modification du produit affecte sa sécurité. Attention, risque de blessure !
- Toute modification ou réparation de l'appareil ou de ses accessoires doit être effectuée exclusivement par le fabricant ou par un spécialiste dûment autorisé.
- Veillez à ce que le produit soit alimenté par une prise facilement accessible afin de pouvoir débrancher l'appareil rapidement en cas d'urgence.
- Aucune garantie ne pourra être appliquée en cas de mauvaise utilisation.
- Le fabricant décline toute responsabilité en cas de dégâts matériels ou dommages (physiques ou moraux) dus à une mauvaise utilisation et/ou au non-respect des consignes de sécurité.
- Sous réserve de modification et d'erreur.

Consignes importantes pour le traitement des déchets

Cet appareil électronique ne doit PAS être jeté dans la poubelle de déchets ménagers. Pour l'enlèvement approprié des déchets, veuillez vous adresser aux points de ramassage publics de votre municipalité. Les détails concernant l'emplacement d'un tel point de ramassage et des éventuelles restrictions de quantité existantes par jour/mois/année, ainsi que sur des frais éventuels de collecte, sont disponibles dans votre municipalité.

Déclaration de conformité

La société PEARL.GmbH déclare le produit NX-1478 conforme aux directives actuelles suivantes du Parlement Européen : 2011/65/UE, relative à la limitation de l'utilisation de certaines substances dangereuses dans les équipements électriques et électroniques, 2014/30/UE, concernant la compatibilité électromagnétique, et 2014/35/UE, concernant la mise à disposition sur le marché du matériel électrique destiné à être employé dans certaines limites de tension.



Service Qualité

Dipl. Ing. (FH) Andreas Kurtasz

La déclaration de conformité complète du produit est disponible en téléchargement à l'adresse <https://www.pearl.fr/support/notices> ou sur simple demande par courriel à qualite@pearl.fr.