


Infrarot-Wärmestrahler RWS-200

Mit Glaskeramikplatte, UV-Schutz, 200 Watt

Bedienungsanleitung



Inhaltsverzeichnis

Ihr neuer Infrarot Wärmestrahler	3
Lieferumfang	3
Wichtige Hinweise zu Beginn	4
Allgemeine Sicherheitshinweise	4
Gegenanzeigen	8
Wichtige Hinweise zur Entsorgung	8
Konformitätserklärung	9
Produktdetails	10
Inbetriebnahme	10
Verwendung	10
Wartung und Pflege	11
Problemlösungen	11
Technische Daten	12
Zeichenerklärung	12

Informationen und Antworten auf häufige Fragen (FAQs) zu vielen unserer Produkte
sowie ggfs. aktualisierte Handbücher finden Sie auf der Internetseite:

www.newgen-medicals.de

Geben Sie dort im Suchfeld die Artikelnummer oder den Artikelnamen ein.

Ihr neuer Infrarot Wärmestrahler

Sehr geehrte Kundin, sehr geehrter Kunde,

vielen Dank für den Kauf dieses Infrarot Wärmestrahlers. Ob Muskelverspannungen, Erkältung oder Halsschmerzen – die wohltuende Wärme unterstützt den Heilungsprozess und tut einfach gut!

Bitte lesen Sie diese Bedienungsanleitung und beachten Sie die aufgeführten Hinweise und Tipps, damit Sie Ihren neuen Wärmestrahler optimal einsetzen können.

Lieferumfang

- Wärmestrahler
- Bedienungsanleitung

Wichtige Hinweise zu Beginn

Allgemeine Sicherheitshinweise

- Die Gebrauchsanweisung aufmerksam lesen. Sie enthält wichtige Hinweise für den Gebrauch, die Sicherheit und die Wartung des Gerätes. Sie soll sorgfältig aufbewahrt und gegebenenfalls an Nachbenutzer weitergegeben werden.
- Das Gerät darf nur für den vorgesehenen Zweck, gemäß dieser Gebrauchsanweisung, verwendet werden.
- Beim Gebrauch die Sicherheitshinweise beachten.
- Vor der Inbetriebnahme das Gerät und seine Anschlussleitung sowie Zubehör auf Beschädigungen überprüfen.
- Die Anschlussleitung nicht quetschen, nicht über scharfen Kanten oder heiße Oberflächen ziehen.
- Wenn die Netzanschlussleitung dieses Gerätes beschädigt wird, muss sie durch den Hersteller oder seinen Kundendienst oder eine ähnlich qualifizierte Person ersetzt werden, um Gefährdungen zu vermeiden.
- Den Netzstecker des Gerätes ziehen: -nach jedem Gebrauch, -bei Störungen während des Betriebes, -vor jeder Reinigung des Gerätes.
- Das Gerät ist nur zur Verwendung in Innenräumen geeignet.
- Achten sie darauf, dass das Gerät beim Betrieb eine gute Standfestigkeit besitzt und nicht über das Netzkabel gestolpert werden kann.
- Benutzen Sie das Gerät niemals nach einer Fehlfunktion, z.B. wenn das Gerät ins Wasser oder heruntergefallen ist oder auf eine andere Weise beschädigt wurde.
- Der Hersteller übernimmt keine Verantwortung bei falschem Gebrauch, der durch Nichtbeachtung der Gebrauchsanleitung zustande kommt.
- Ein Umbauen oder Verändern des Produktes beeinträchtigt die Produktsicherheit. Achtung Verletzungsgefahr!
- Alle Änderungen und Reparaturen an dem Gerät oder Zubehör dürfen nur durch den Hersteller oder von durch ihn ausdrücklich hierfür autorisierte Personen durchgeführt werden.
- Achten Sie darauf, dass das Produkt an einer Steckdose betrieben wird, die leicht zugänglich ist, damit Sie das Gerät im Notfall schnell vom Netz trennen können.
- Behandeln Sie das Produkt sorgfältig. Es kann durch Stöße, Schläge oder Fall aus bereits geringer Höhe beschädigt werden.
- Halten Sie das Produkt fern von Feuchtigkeit und extremer Hitze.
- Tauchen Sie das Produkt niemals in Wasser oder andere Flüssigkeiten.
- Verwenden Sie das Gerät niemals im Badezimmer oder in der Nähe von Wasser!
- Bei transplantiert oder vernarbter Haut sollte das Produkt nur mit Vorsicht verwendet werden.
- Bestrahlen Sie verletzte Körperteile nach einem akuten Trauma innerhalb der ersten 24 bis 48 Stunden nicht, um Schwellungen und eventuelle Absonderungen nicht zu verschlimmern.

- Verwenden Sie das Produkt nicht auf kranken oder verletzten Körperteilen, es besteht die Gefahr eines Arterienverschlusses.
- Schützen Sie bei Verwendung Ihre Augen. Schauen Sie nie direkt in die Strahlenquelle.
- Bedecken Sie das Produkt nicht mit Textilien, es besteht Brandgefahr!
- Schütteln Sie das Produkt niemals. Lassen Sie es nicht fallen.
- Bespritzen Sie die Glaskeramik-Abdeckung niemals mit Wasser, es besteht Explosionsgefahr!
- Berühren Sie die Glaskeramik nie mit bloßen Händen, es besteht Verbrennungsgefahr!
- Bestrahlen Sie keine Körperteile, bei denen die Sinneswahrnehmung eingeschränkt oder nicht vorhanden ist, es besteht Verbrennungsgefahr!
- Halten Sie das Produkt von Kindern fern.
- Beenden Sie die Behandlung sofort, wenn Sie sich unwohl fühlen.
- Jeder unsachgemäße Gebrauch kann gefährlich sein!
- Das Gerät darf nur an die auf dem Typschild angegebene Netzspannung angeschlossen werden.
- Den Stecker nie am Netzkabel oder mit nassen Händen anfassen, Gefahr eines elektrischen Schlages!
- Verlegen Sie das Netzkabel so, dass niemand darüber stolpern kann.
- Ziehen Sie stets den Netzstecker aus der Steckdose, wenn Sie das Gerät nicht benutzen, das Gerät reinigen oder bei Störungen, Rauch und Geruchsbildung.
- Wenn Sie das Gerät von der Stromversorgung trennen wollen, ziehen Sie immer am Netzstecker und niemals am Kabel!
- Stellen Sie vor dem Gebrauch sicher, dass das Gerät und Zubehör keine sichtbaren Schäden aufweisen. Benutzen Sie es im Zweifelsfall nicht und wenden Sie sich an Ihren Service. Dies gilt insbesondere für Kratzer und Risse in der Scheibe oder Risse am Gehäuse.
- Bei Beschädigungen des Kabels oder des Gehäuses wenden Sie sich an den Service. Bei Nichtbeachten besteht die Gefahr eines elektrischen Schlages!
- Die Trennung von der Stromversorgung ist nur gewährleistet, wenn der Netzstecker aus der Steckdose gezogen ist.
- Ersetzen Sie das Gerät, wenn das Kabel beschädigt ist.
- Das Gerät ist nur zum Bestrahlen des menschlichen Körpers vorgesehen. Jede andere Verwendung gilt als nicht bestimmungsgemäßer Gebrauch.
- Das Gerät ist nicht für den gewerblichen Gebrauch bestimmt, sondern ausschließlich zur Verwendung im privaten Haushalt!
- Dieses Gerät ist nicht dafür bestimmt, durch Personen (einschließlich Kinder) mit eingeschränkten physischen, sensorischen oder geistigen Fähigkeiten oder mangels Erfahrung und/oder mangels Wissen benutzt zu werden, es sei denn, sie werden durch eine für ihre Sicherheit zuständige Person beaufsichtigt oder erhalten von ihr Anweisungen, wie das Gerät zu benutzen ist.
- Halten Sie Kinder vom Verpackungsmaterial fern. Erstickungsgefahr!
- Wenn das Gerät heruntergefallen ist oder extremer Feuchtigkeit ausgesetzt war oder anderweitige Schäden davongetragen hat, darf es nicht mehr benutzt werden.

- Lassen Sie das Gerät während des Betriebes nicht unbeaufsichtigt.
- Schalten Sie das Gerät sofort aus, wenn es defekt ist oder Betriebsstörungen vorliegen.
- Achten Sie darauf, beim Bedienen der Taste nicht die heiße Scheibe zu berühren. Hier besteht Verbrennungsgefahr.
- Das Gerät vor dem Berühren immer erst abkühlen lassen.
- Ziehen Sie stets den Netzstecker und lassen Sie das Gerät abkühlen, ehe Sie es wieder verpacken.
- Fassen Sie das Gerät nicht mit feuchten Händen an, wenn es an die Stromversorgung angeschlossen ist.
- Das Gerät darf nur im vollständig trockenen Zustand betrieben werden.
- Verwenden Sie das Gerät nicht bei wärmeunempfindlichen Personen. Das Wärmeempfinden kann in den folgenden Fällen eingeschränkt oder erhöht sein:
 - bei diabetischen Patienten,
 - bei Personen mit Schläfrigkeit, Demenz oder Konzentrationsstörungen,
 - bei Personen mit krankheitsbedingten Hautveränderungen,
 - bei Personen mit vernarbten Hautarealen im Anwendungsgebiet,
 - bei Personen mit Allergien,
 - bei Kindern und älteren Personen,
 - nach der Einnahme von Medikamenten oder Alkohol.
- Bei akut entzündlichen Prozessen sollte eine Bestrahlung erst nach Rücksprache mit einem Arzt durchgeführt werden.
- Grundsätzlich richtet sich der Abstand zum Infrarot- Wärmestrahler nach der individuellen Wärmeempfindlichkeit und der jeweiligen Behandlung. Achten Sie darauf, dass der Abstand von 30 cm zwischen Infrarot-Wärmestrahler und dem bestrahlten Körperteil nicht unterschritten wird!
- Begrenzen Sie stets die Anwendungsdauer und kontrollieren Sie die Reaktion der Haut.
- Betreiben Sie den Infrarotstrahler nur in einem solchen Abstand zu Ihrem gewünschten Bestrahlungsgebiet, dass während der Behandlung keine Hautirritationen, wie Kribbeln, Jucken, Brennen oder zu hohes Wärmeempfinden zu spüren sind. In diesem Falle brechen Sie die Behandlung ab. Alternativ vergrößern Sie den Bestrahlungsabstand und verkürzen die Bestrahlungsdauer.
- Medikamente, Kosmetika oder Nahrungsmittel können unter Umständen zu einer überempfindlichen oder allergischen Reaktion der Haut führen. Die Bestrahlung ist in diesem Fall umgehend zu beenden.
- Verwenden Sie das Gerät nicht, wenn Sie müde sind und die Gefahr besteht, dass Sie während der Bestrahlung einschlafen!
- Eine zu lange Bestrahlung kann gegebenenfalls zu Hautverbrennungen führen.
- Kinder erkennen die Gefahren, die in Verbindung mit Elektrogeräten entstehen, nicht. Sorgen Sie dafür, dass das Gerät nicht unbeaufsichtigt von Kindern benutzt werden kann.
- Stellen Sie das Gerät auf eine feste und ebene Arbeitsfläche.
- Das Gerät darf nicht gelegt oder schräg aufgestellt werden.

- Achten Sie darauf, dass das Gerät nicht auf brennbaren Gegenständen, wie z.B. Tischdecken oder Teppichböden, steht.
- Bringen Sie keine leicht entzündlichen oder schmelzenden Gegenstände in die Nähe des Gerätes.
- Hängen Sie das Gerät nicht an die Wand oder an die Decke.
- Benutzen Sie das Gerät nicht im Freien.
- Vor Gebrauch des Gerätes ist jegliches Verpackungsmaterial zu entfernen.
- Schützen Sie das Gerät vor Staub, Schmutz und Feuchtigkeit.
- Wickeln vor der Verwendung Sie das Netzanschlusskabel vollständig ab.
- Halten Sie einen Abstand von mindestens 1 Meter zu anderen Gegenständen, um das Gerät vor Überhitzung zu schützen und die Gefahr eines Brandes/ Feuers zu vermeiden.
- Benutzen Sie das Gerät nicht fortlaufend länger als 15 Minuten, Überhitzungsgefahr! Lassen Sie das Gerät erst abkühlen bevor Sie es wieder benutzen.
- Gefahr von Verbrennungen: Entfernen Sie metallische Teile, wie z.B. Gürtelschnallen, Halsbänder, BHs, Schmuck oder Piercings, vor dem Einschalten des Gerätes aus der Behandlungszone, da sich diese stark erhitzen können.
- Zu Beginn empfehlen wir eine kürzere Bestrahlungsdauer zu wählen. Die Haut einzelner Menschen kann jedoch auch bei korrekter Anwendung des Gerätes auf die Wärmebestrahlung überempfindlich (z.B. starke Rötung, Blasenbildung, Juckreiz, starkes Schwitzen) oder allergisch reagieren.
- Beenden Sie bei Anzeichen von Überempfindlichkeit oder allergischer Reaktion umgehend die Bestrahlung und konsultieren Sie einen Arzt.
- Das Gerät darf im erwärmten Zustand nicht ab- oder zugedeckt oder verpackt aufbewahrt werden.
- Reinigen Sie das Gerät nicht in der Spülmaschine!
- Bewahren Sie das Gerät am besten in der Original-Verpackung an einem trockenen Ort auf.
- Technische Änderungen und Irrtümer vorbehalten!

Gegenanzeigen

- Wenn Sie an schweren Krankheiten (z.B. Herzerkrankungen, akuten Entzündungen, Thrombosen, Blutgerinnungsstörungen, Nebennierenproblemen, bösartigen Tumoren) leiden, verwenden Sie das Produkt nur nach vorheriger Rücksprache mit einem Arzt.
- Verwenden Sie das Produkt nicht, wenn Sie übersensibel auf Infrarotlicht reagieren oder an einem Ödem leiden. Konsultieren Sie im Zweifelsfall Ihren Arzt.
- Verwenden Sie das Gerät nicht, wenn Sie aufgrund einer Krankheit (z.B. Diabetes) oder der Nutzung von Schmerzmitteln unempfindlich gegenüber Infrarotstrahlung und Wärme sind. Konsultieren Sie im Zweifelsfall Ihren Arzt.
- Verwenden Sie das Produkt nicht, wenn Sie an Nervenkrankheiten, wie dem Karpaltunnelsyndrom, oder Multipler Sklerose leiden. Konsultieren Sie im Zweifelsfall Ihren Arzt.
- Verwenden Sie das Produkt nicht, wenn Sie Implantatträger sind, speziell dann nicht, wenn das Implantat sich im zu bestrahlenden Bereich befindet. Konsultieren Sie im Zweifelsfall Ihren Arzt.
- Wenn Sie schwanger sind, bestrahlen Sie keine Gebiete in der Nähe Ihres Bauches oder dem unteren Rückenbereich, um Überhitzung zu vermeiden. Konsultieren Sie im Zweifelsfall Ihren Arzt.
- Verwenden Sie das Produkt nicht, wenn Sie eine Schwellung oder Entzündung haben, da Wärme die Symptome verschlimmern kann. Konsultieren Sie im Zweifelsfall Ihren Arzt.
- Verwenden Sie das Produkt nicht auf verletzter oder gereizter Haut oder auf offenen Wunden. Konsultieren Sie im Zweifelsfall Ihren Arzt.
- Verwenden Sie das Produkt nicht auf Gebieten, auf denen Sie kurz vorher hautreizende Mittel auftragen haben (z.B. Cremes, die Menthol enthalten), da dies eine Entzündungsreaktion hervorrufen kann.

Wichtige Hinweise zur Entsorgung

Dieses Elektrogerät gehört **nicht** in den Hausmüll. Für die fachgerechte Entsorgung wenden Sie sich bitte an die öffentlichen Sammelstellen in Ihrer Gemeinde. Einzelheiten zum Standort einer solchen Sammelstelle und über ggf. vorhandene Mengenbeschränkungen pro Tag/Monat/Jahr entnehmen Sie bitte den Informationen der jeweiligen Gemeinde.

Konformitätserklärung



Hiermit erklärt PEARL.GmbH, dass sich das Produkt NX-3866-675 in Übereinstimmung mit der RoHS-Richtlinie 2011/65/EU, der EMV-Richtlinie 2014/30/EU, der Niederspannungsrichtlinie 2014/35/EU und der Medizinprodukterichtlinie 93/42/EWG befindet.

Kurtasz, A.


Qualitätsmanagement
Dipl.-Ing. (FH) Andreas Kurtasz

Die ausführliche Konformitätserklärung finden Sie unter www.pearl.de/support. Geben Sie dort im Suchfeld die Artikelnummer NX-3866 ein.



	Guangzhou Aukewel Electronic Co., Ltd. No.19, Building 3, Young Feng Road, ShiJi town, Panyu District, Guangzhou 511430, P.R. China
	YYYY - MM
	Shanghai International (Europe) Group Adresse: Eiffestr. 80, 20537 Hamburg, Germany
	Anwendungsteil des Typs BF
	NX-3866
	XXXXXXXX
	Bedienungsanleitung beachten

Produktdetails



1. Handgriff
2. Lampe
3. Schutzgitter
4. Glaskeramikplatte
5. Ein/Aus-Taste
6. Standfuß
7. Kühlöffnung

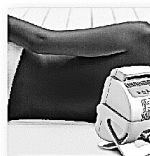
Inbetriebnahme

Stellen Sie das Gerät auf eine trockene und ebene Oberfläche. Sie sollte mind. 25 cm dick sein, um eine Überhitzung zu vermeiden. Verbinden Sie das Netzteil mit einer Steckdose.

Verwendung

- Die Glaskeramikplatte hat einen 100%igen UV-Schutz. Das Gerät besitzt einen automatischen Überhitzungsschutz.
- Sie können den gewünschten Bestrahlungswinkel einstellen, indem Sie den Lampenschirm in einem Winkel von 0-30° anpassen.
- Wählen Sie den geeigneten Abstand für die Bestrahlung: in einem Abstand von 30 – 40 cm vom Körper bestrahlt das Gerät ein Gebiet von ca. 40 x 30 cm. Bei größerem Abstand vergrößert sich das Gebiet, dafür verringert sich die Wärme. Bei kleinerem Abstand verringert sich das Gebiet, dafür verstärkt sich die Wärmewirkung.
- Richten Sie das Gerät auf den Körperteil, den Sie behandeln wollen. Achten Sie darauf, dass Ihnen die Wärme angenehm ist. Andernfalls erhöhen Sie den Abstand oder brechen Sie die Verwendung des Geräts ab.
- Verwenden Sie das Gerät nicht länger als 15 Minuten und halten Sie anschließend eine Pause von mindestens 15 Minuten ein. Verwenden Sie es nicht öfter als 4x am Tag.
- Sie können die Verwendung des Geräts mit der Einnahme von Medikamenten, Akupunktur oder mit der Anwendung einer geeigneten Creme kombinieren.
- Je nach zu bestrahlendem Körperteil kann das Gerät in unterschiedlichen Positionen platziert werden (siehe Abb. unten):

- Um eine schmerzende Schulter, den Nacken oder den oberen Rücken zu bestrahlen, stellen Sie das Gerät auf einen Tisch und kippen Sie das Gehäuse nach hinten. Setzen Sie sich mit abgewandtem Rücken auf einen Stuhl vor die Lampe.
- Um den unteren Rücken zu bestrahlen, stellen Sie das Gerät auf einen Tisch neben einen Stuhl. Setzen Sie sich mit abgewandtem Rücken auf einen Stuhl vor die Lampe.
- Um einen schmerzenden Ellbogen zu behandeln, stellen Sie das Gerät auf einen Tisch und setzen Sie sich daneben.
- Um ein schmerzendes Knie zu behandeln, stellen Sie das Gerät auf einen Nachttisch und legen Sie sich mit dem Gerät zugewendetem Bein auf das Bett.



- Drücken Sie die Ein/Aus-Taste, um das Gerät zu starten. Drücken Sie die Taste erneut, um es auszuschalten. Trennen Sie das Gerät von der Stromversorgung, wenn Sie es längere Zeit nicht verwenden.

Wartung und Pflege

- Trennen Sie das Gerät von der Stromversorgung und lassen Sie es vollständig auskühlen, bevor Sie es reinigen.
- Reinigen Sie das Schutzgitter und die Oberfläche mit einem weichen Tuch und einem Neutralreiniger. Das Tuch darf nicht zu nass sein! Es darf kein Wasser oder andere Flüssigkeiten in das Gerät gelangen!
- Reinigen Sie die Oberfläche niemals mit aggressiven Reinigern oder Benzin, das kann zu Beschädigungen des Geräts führen.

Problemlösungen

Wenn Probleme auftreten, schalten Sie das Gerät aus und trennen Sie es von der Stromversorgung. Prüfen Sie das Gerät auf Beschädigungen und kontaktieren Sie ggf. den Service. Versuchen Sie niemals, das Gerät selbst zu reparieren!

- **Das Gerät lässt sich nicht einschalten.**
 1. Prüfen Sie, ob Sie den Stecker korrekt in eine Steckdose eingesteckt haben.
 2. Prüfen Sie, ob die Steckdose defekt ist, indem Sie das Gerät an eine andere Steckdose anschließen.
 3. Das Gerät ist defekt. Wenden Sie sich an den Service.
- **Das Gerät strahlt keine Wärme ab.**

Der Temperaturregler ist beschädigt oder die Lampe ist defekt. Wenden Sie sich an den Service.
- **Die Lampe schaltet sich kurz nach dem Einschalten wieder aus.**

Der Temperaturregler ist defekt. Wenden Sie sich an den Service.

Technische Daten

Stromversorgung	220 – 240 V, 50/60 Hz
Leistung	200 W
Neigungswinkel	0 – 30°
Max. Verwendungsdauer	15 min, 4x pro Tag
Wärmeffläche	15,7 x 16,7 cm
Bestrahlungsfläche	40 x 30 cm auf 30 – 40 cm Distanz
Kabellänge	1,59 m
Abmessungen (BxHxT)	22,5 x 29,2 x 17,6 cm
Gewicht	1,47 kg

Zeichenerklärung



Nicht anfassen!



Achtung!



Vorsicht! Heiße Oberflächen!



Nicht länger als 15 Minuten am Stück verwenden!



Bedienungsanleitung beachten



Name und Adresse des Herstellers



Produktions-Jahr und -Monat



Name und Adresse des autorisierten Vertreters in der Europäischen Gemeinschaft



Bestellnummer



Losnummer



Anwendungsteil des Typs BF



Erfüllt die European Medical Device Directive (93/42/EEC), 0123 ist die benannte Stelle

Kundenservice: 07631 / 360 - 350

Importiert von:

PEARL GmbH | PEARL-Straße 1-3 | D-79426 Buggingen

© REV3 – 25.06.2018 – LZ/FR/NH

RWS-200

Lampe infrarouge 200 W

avec plaque vitrocéramique et protection UV

Mode d'emploi




Table des matières

Votre nouvelle lampe infrarouge	3
Contenu	3
Consignes préalables	4
Consignes de sécurité générales	4
Contre-indications	7
Consignes importantes pour le traitement des déchets	8
Déclaration de conformité	8
Description du produit	9
Mise en marche	9
Utilisation	9
Maintenance et entretien.....	10
Dépannage	10
Caractéristiques techniques	11
Explication des symboles	11

Votre nouvelle lampe infrarouge

Chère cliente, cher client,

Nous vous remercions d'avoir choisi cette lampe infrarouge. Qu'il s'agisse d'une tension musculaire, d'un rhume ou d'un mal de gorge, la chaleur apaisante favorise le processus de guérison et vous soulage.

Afin d'utiliser au mieux votre nouveau produit, veuillez lire attentivement ce mode d'emploi et respecter les consignes et astuces suivantes.

Contenu

- Lampe infrarouge
- Mode d'emploi

Consignes préalables

Consignes de sécurité générales

- Ce mode d'emploi vous permet de vous familiariser avec le fonctionnement du produit. Conservez-le afin de pouvoir le consulter en cas de besoin.
- Pour connaître les conditions de garantie, veuillez contacter votre revendeur. Veuillez également tenir compte des conditions générales de vente !
- Veillez à utiliser le produit uniquement comme indiqué dans la notice. Une mauvaise utilisation peut endommager le produit ou son environnement.
- Lisez attentivement ce mode d'emploi. Il contient des informations essentielles concernant l'utilisation, la sécurité et l'entretien du produit. Il doit être conservé précieusement et transmis avec le produit à un tiers.
- Respectez les consignes de sécurité pendant l'utilisation.
- Vérifiez le bon état de l'appareil, de ses câbles et de ses accessoires avant chaque utilisation.
- Veillez à ne pas pincer le câble d'alimentation, ne l'exposez pas à des bords tranchants ou à des surfaces chaudes.
- Si le câble d'alimentation de votre appareil est endommagé, vous devez le faire remplacer par un professionnel agréé, afin d'éviter tout risque pour votre sécurité.
- Débranchez l'appareil après utilisation, en cas de dysfonctionnement pendant l'utilisation, avant chaque nettoyage de l'appareil.
- Cet appareil est conçu pour une utilisation en intérieur uniquement.
- Veillez à ce que l'appareil soit placé de façon stable lors de l'utilisation et que le câble ne constitue un obstacle sur lequel on pourrait trébucher.
- N'utilisez jamais l'appareil s'il présente un dysfonctionnement, s'il a été plongé dans l'eau, s'il est tombé ou a été endommagé d'une autre manière.
- Le démontage ou la modification du produit affecte sa sécurité. Attention : risque de blessures !
- Toute modification ou réparation de l'appareil ou de ses accessoires doit être effectuée exclusivement par le fabricant ou par un spécialiste dûment autorisé.
- Veillez à ce que l'appareil soit branché sur une prise facilement accessible de manière à pouvoir être débranché rapidement en cas d'urgence.
- Manipulez le produit avec précaution. Un coup, un choc, ou une chute, même de faible hauteur, peut l'endommager.
- N'exposez pas le produit à l'humidité ni à une chaleur extrême.
- Ne plongez jamais le produit dans l'eau ni dans aucun autre liquide.
- N'utilisez jamais l'appareil dans votre salle de bains ou à proximité d'eau.
- Utilisez le produit avec précaution sur une transplantation cutanée ou sur une cicatrice.
- Après un traumatisme important, ne traitez aucune partie du corps lésée dans les premières 24 à 48 heures, afin de ne pas aggraver les gonflements et d'éventuels suintements.
- N'utilisez jamais ce produit sur des parties du corps lésées ou malades : risque d'obstruction artérielle.
- Avant utilisation, protégez vos yeux. Ne regardez pas directement la source infrarouge.
- Ne couvrez pas l'appareil avec des matières textiles : risque d'incendie !
- N'ouvrez jamais le produit. Ne le faites pas tomber.

- N'aspergez jamais la plaque vitrocéramique d'eau : risque d'explosion !
- Ne touchez jamais la plaque vitrocéramique à mains nues : risque de brûlure !
- Ne traitez aucune partie du corps dont la sensibilité est réduite ou inexistante : risque de brûlure !
- Maintenez le produit hors de portée des enfants !
- Si vous vous sentez mal, cessez immédiatement d'utiliser l'appareil.
- Toute utilisation incorrecte peut être dangereuse !
- L'appareil ne doit être raccordé qu'à la tension secteur indiquée sur la plaque signalétique.
- Ne débranchez pas la fiche en tirant sur le cordon d'alimentation. Ne la touchez pas avec les mains mouillées : risque d'électrocution !
- Placez le câble d'alimentation de manière à ce que personne ne puisse trébucher dessus.
- Débranchez toujours le câble d'alimentation lorsque l'appareil n'est pas utilisé, lors du nettoyage ou en cas de dysfonctionnement, de fumée ou d'odeur.
- Avant l'utilisation, assurez-vous que l'appareil et ses accessoires ne présentent pas de traces visibles d'endommagement. En cas de doute, n'utilisez pas l'appareil et demandez conseil au Service Après-Vente. Ceci vaut également pour les rayures et déchirures sur la vitre ou le boîtier.
- Adressez-vous au Service Après-Vente en cas de dégâts sur le câble ou le boîtier. Risque de choc électrique en cas de non-respect !
- L'alimentation électrique n'est coupée que lorsque la fiche secteur est retirée de la prise de courant.
- Remplacez l'appareil lorsque l'appareil est endommagé.
- L'appareil ne sert qu'à réchauffer le corps humain. Toute autre utilisation est considérée comme non conforme.
- L'appareil n'est pas conçu pour un usage professionnel, mais pour une utilisation privée !
- Cet appareil n'est pas conçu pour être utilisé par des personnes (y compris les enfants) dont les capacités physiques, sensorielles ou mentales sont réduites, ou des personnes dénuées d'expérience ou de connaissance, sauf si elles ont pu bénéficier, par l'intermédiaire d'une personne responsable de leur sécurité, d'une surveillance ou d'instructions préalables concernant l'utilisation de l'appareil.
- Si le câble d'alimentation est endommagé, il doit être remplacé par le fabricant, son service après-vente ou des personnes de qualification similaire afin d'éviter tout danger. N'utilisez pas l'appareil tant que la réparation n'a pas été effectuée.
- Tenez les éléments d'emballage hors de portée des enfants. Risque d'étouffement !
- N'utilisez pas l'appareil s'il est tombé, s'il a été exposé à une humidité extrême ou s'il a été endommagé.
- Ne laissez jamais l'appareil fonctionner sans surveillance.
- Éteignez immédiatement l'appareil s'il est défectueux ou présente un dysfonctionnement.
- Lorsque vous appuyez sur les touches, veillez à ne pas toucher la vitre brûlante. Risque de brûlures.
- Laissez refroidir l'appareil avant de le toucher.
- Avant de ranger l'appareil, débranchez impérativement la fiche d'alimentation et laissez l'appareil refroidir complètement.
- Ne touchez pas l'appareil avec les mains mouillées lorsqu'il est branché à l'alimentation électrique.

- L'appareil ne doit être utilisé que dans des environnements complètement secs.
- L'appareil ne doit pas être utilisé par les personnages présentant une sensibilité / insensibilité à la chaleur. La sensation de chaleur peut être limitée ou augmentée dans les cas suivants :
 - personnes présentant du diabète,
 - personnes souffrant de somnolence, de démence ou de troubles de la concentration,
 - personnes présentant des changements cutanés pathologiques,
 - personnes présentant des cicatrices dans le champ d'application,
 - personnes présentant des allergies,
 - enfants et personnes âgées,
 - après la prise de médicaments ou d'alcool.
- Dans le cas de processus inflammatoires aigus, n'utilisez la lampe qu'après consultation d'un médecin.
- En principe, la distance par rapport à la lampe infrarouge dépend de la sensibilité à la chaleur de chacun. Veillez cependant à laisser un écart de 30 cm au moins entre la lampe à infrarouge et votre corps !
- Limitez la durée d'utilisation et vérifiez si votre peau réagit.
- Maintenez la lampe infrarouge à distance de la zone à réchauffer, de manière à ce qu'aucune irritation de la peau (picotements, démangeaisons, brûlures, sensation de chaleur excessive) ne puisse être ressentie pendant utilisation. Dans le cas contraire, interrompez l'utilisation. Vous pouvez également élargir le rayon d'action et réduire la durée.
- Les médicaments, maquillages ou aliments peuvent, dans certaines conditions, entraîner une hypersensibilité de la peau ou une réaction allergique. Dans ce cas, interrompez immédiatement l'utilisation.
- N'utilisez pas l'appareil si vous êtes fatigué et s'il est possible que vous vous endormiez pendant utilisation !
- Une trop longue exposition peut entraîner des brûlures cutanées.
- Les enfants ne connaissent pas les dangers liés aux appareils électriques.
- Conservez le produit hors de la portée et de la vue des enfants !
- Placez l'appareil sur une surface de travail plane et solide.
- L'appareil ne doit pas être placé de travers ou couché.
- Veillez à ne pas placer l'appareil sur des objets inflammables tels que des nappes ou des tapis.
- Ne placez pas d'objets inflammables ou susceptibles de fondre à proximité de l'appareil.
- N'accrochez pas l'appareil à un mur ou au plafond.
- N'utilisez pas l'appareil en extérieur.
- Retirez tous les matériaux d'emballages avant utilisation.
- Protégez l'appareil de la saleté, poussière et humidité.
- Déroulez complètement le câble d'alimentation avant utilisation.
- Gardez une distance d'au moins 1 m avec les autres objets pour protéger l'appareil de la surchauffe et éviter les risques d'incendie.
- N'utilisez pas l'appareil en continu pendant plus de 15 minutes, risque de surchauffe ! Laissez l'appareil refroidir avant de le réutiliser.
- Attention, risque de brûlure : retirez les éventuelles pièces métalliques (boucles de ceinture, colliers, soutiens-gorge, bijoux ou les piercings) de la zone de peau à réchauffer avant d'allumer l'appareil, car elles peuvent chauffer fortement.

- Nous vous recommandons de commencer avec le niveau de rayonnement le plus bas. Il peut arriver que la peau d'une personne réagisse de manière hypersensible (rougeur intense, cloques, démangeaisons, transpiration intense, etc.) ou allergique même si l'appareil est utilisé correctement.
- Si vous présentez des signes d'hypersensibilité ou de réaction allergique, arrêtez immédiatement l'utilisation et consultez un médecin.
- L'appareil ne doit pas être recouvert ou emballé lorsqu'il est chaud.
- Ne placez pas l'appareil au lave-vaisselle.
- Rangez toujours l'appareil dans un endroit sec, de préférence dans son emballage d'origine.
- Aucune garantie ne pourra être appliquée en cas de mauvaise utilisation.
- Le fabricant décline toute responsabilité en cas de dégâts matériels ou dommages (physiques ou moraux) dus à une mauvaise utilisation et/ou au non-respect des consignes de sécurité.
- Sous réserve de modification et d'erreur !

Contre-indications

- Si vous souffrez de maladies graves (par ex. troubles cardiaques, inflammations aiguës, thromboses, troubles de la coagulation sanguine, anomalies des glandes surrénales, tumeurs malignes), utilisez l'appareil uniquement après avoir consulté votre médecin.
- N'utilisez en aucun cas l'appareil si vous êtes hypersensible à la lumière infrarouge ou si vous souffrez d'un œdème. En cas de doute, consultez votre médecin.
- N'utilisez pas l'appareil si, suite à une maladie (diabète par ex.) ou à la prise d'analgésiques, vous êtes insensible au rayonnement infrarouge ou à la chaleur. En cas de doute, consultez votre médecin.
- N'utilisez pas l'appareil si vous présentez des troubles neurologiques, tel que le syndrome du canal carpien, ou une sclérose en plaque. En cas de doute, consultez votre médecin.
- N'utilisez pas l'appareil si vous êtes porteur d'un implant, en particulier si l'implant se trouve dans la zone que vous souhaitez réchauffer. En cas de doute, consultez votre médecin.
- Si vous êtes enceinte, n'orientez pas la lampe vers votre ventre ou vers le bas de votre dos, afin d'éviter une surchauffe. En cas de doute, consultez votre médecin.
- N'utilisez pas le produit si vous présentez un gonflement ou une inflammation, car la chaleur peut aggraver les symptômes. En cas de doute, consultez votre médecin.
- N'utilisez pas le produit sur une peau lésée ou irritée ou bien sur des plaies ouvertes. En cas de doute, consultez votre médecin.
- N'utilisez pas l'appareil sur des parties du corps sur lesquelles vous venez d'appliquer un agent irritant (crème contenant du menthol, etc.), cela peut entraîner une réaction inflammatoire.

Consignes importantes pour le traitement des déchets

Cet appareil électronique ne doit PAS être jeté dans la poubelle de déchets ménagers. Pour l'enlèvement approprié des déchets, veuillez vous adresser aux points de ramassage publics de votre municipalité.

Les détails concernant l'emplacement d'un tel point de ramassage et des éventuelles restrictions de quantité existantes par jour/mois/année, ainsi que sur des frais éventuels de collecte, sont disponibles dans votre municipalité.

Déclaration de conformité

La société PEARL.GmbH déclare ce produit NX-3866 conforme aux directives actuelles suivantes du Parlement Européen : 93/42/CEE, relative aux dispositifs médicaux, 2011/65/UE, relative à la limitation de l'utilisation de certaines substances dangereuses dans les équipements électriques et électroniques, 2014/30/UE, concernant la compatibilité électromagnétique, et 2014/35/UE, concernant la mise à disposition sur le marché du matériel électrique destiné à être employé dans certaines limites de tension.

Kurtasz, A.



Service Qualité

Dipl.-Ing. (FH) Andreas Kurtasz


La déclaration de conformité complète du produit est disponible en téléchargement à l'adresse <https://www.pearl.fr/support/notices> ou sur simple demande par courriel à qualite@pearl.fr.



0123

	Guangzhou Aukewel Electronic Co., Ltd. No.19, Building 3, Young Feng Road, ShiJi town, Panyu District, Guangzhou 511430, P.R. China
	YYYY - MM
	Shanghai International (Europe) Group Adresse : Eiffestr. 80, 20537 Hamburg, Germany
	Anwendungsteil des Typs BF
	NX3866
	XXXXXXXX
	Respecter le mode d'emploi

Description du produit



1. Poignée
2. Ampoule
3. Grille de protection
4. Plaque vitrocéramique
5. Touche Marche/Arrêt
6. Pied de support
7. Ouverture de refroidissement

Mise en marche

Placez l'appareil sur une surface plane et sèche. Elle doit être de 25 cm d'épaisseur au moins, afin d'éviter une surchauffe. Branchez l'adaptateur secteur à une prise murale.

Utilisation

- La plaque vitrocéramique dispose d'une protection UV en pourcentage. L'appareil est doté d'une protection automatique contre la chaleur.
- Vous pouvez régler l'angle d'inclinaison de votre choix en ajustant l'abat-jour dans un angle compris entre 0° et 30°.
- Choisissez la distance adaptée pour la séance : placé à une distance de 30 à 40 cm, l'appareil réchauffe une partie du corps d'environ 40 x 30 cm. Si vous augmentez la distance, la surface augmente mais la chaleur est réduite. Si vous réduisez la distance, la surface rétrécit mais la chaleur s'intensifie.
- Orientez l'appareil vers la partie de votre corps à réchauffer. Veillez à ce que la chaleur reste confortable. Augmentez sinon l'écart entre, ou interrompez l'utilisation de l'appareil.
- N'utilisez pas l'appareil pendant plus de 15 minutes d'affilée. Faites ensuite une pause d'au moins 15 minutes. Ne l'utilisez pas plus de 4 fois par jour.
- Vous pouvez combiner l'utilisation de l'appareil avec de l'acupuncture ou l'application d'une crème appropriée.
- Selon la partie du corps traitée, vous pouvez placer l'appareil dans différentes positions (voir fig. ci-dessous) :

- Pour réchauffer une épaule, un cou ou un haut du dos douloureux, placez l'appareil sur une table et inclinez le boîtier vers l'arrière. Asseyez-vous sur une chaise, le dos face à la lampe.
- Pour réchauffer le bas du dos, placez l'appareil sur une table, à côté d'une chaise. Asseyez-vous sur une chaise, le dos face à la lampe.
- Pour soulager un coude douloureux, placez l'appareil sur une table et asseyez-vous à côté.
- Pour un genou douloureux, placez l'appareil sur une table de nuit et couchez vous sur le lit, la jambe tournée vers l'appareil.



- Appuyez sur la touche Marche/Arrêt pour allumer l'appareil. Appuyez de nouveau sur cette touche pour l'éteindre. Débranchez l'appareil de l'alimentation électrique si vous ne comptez pas l'utiliser pendant une longue période.

Maintenance et entretien

- Débranchez l'appareil de l'alimentation électrique et laissez-le refroidir complètement avant de le nettoyer.
- Nettoyez la grille de protection et la surface principale à l'aide d'un chiffon doux et d'un produit nettoyant neutre. Le chiffon ne doit pas être trop mouillé ! Ne versez ni eau ni autre liquide à l'intérieur du produit.
- Ne nettoyez jamais la plaque vitrocéramique avec des détergents agressifs ou de l'essence : ceux-ci peuvent endommager l'appareil.

Dépannage

Si un problème survient, éteignez l'appareil et débranchez-le de l'alimentation électrique. Vérifiez que l'appareil n'est pas endommagé. Contactez si besoin le Service Après-vente. N'essayez pas de réparer l'appareil vous-même !

• L'appareil ne s'allume pas.

1. Vérifiez que la fiche d'alimentation est bien branchée dans une prise murale.
2. Vérifiez si la prise murale est défectueuse en branchant l'appareil à une autre prise.
3. L'appareil est défectueux. Adressez-vous au Service Après-Vente.

• L'appareil ne produit pas de chaleur.

Le régulateur de température est endommagé ou la lampe est défectueuse. Adressez-vous au Service Après-Vente.













• La lampe s'éteint quelques instants après l'allumage.

Le régulateur de température est défectueux. Adressez-vous au Service Après-Vente.

Caractéristiques techniques

Alimentation	220 – 240 V, 50/60 Hz
Puissance	200 W
Angle d'inclinaison	0 – 30°
Durée d'utilisation max.	15 min, 4 fois/j
Surface de chauffe	15,7 x 16,7 cm
Surface réchauffée	40 x 30 cm à 30 – 40 cm de distance
Longueur du câble	1,59 m
Dimensions (L x H x P)	22,5 x 29,2 x 17,6 cm
Poids	1,47 kg

Explication des symboles

	Ne pas toucher !
	Attention !
	Attention ! Surfaces chaudes !
	Ne pas utiliser l'appareil plus de 15 min d'affilée.
	Respecter le mode d'emploi
	Nom et adresse du fabricant
	Année et mois de production
	Nom et adresse du représentant légal du fabricant dans l'Union Européenne
	Numéro de commande
	Numéro
	Élément de type BF
 0123	Ce produit est conforme aux directives actuelles suivantes du Parlement Européen : 93/42/CEE, relative aux dispositifs médicaux.

Importé par :

PEARL.GmbH | PEARL-Straße 1-3 | D-79426 Buggingen

Service commercial PEARL France : 0033 (0) 3 88 58 02 02

© REV3 – 14.06.2018 – LZ/FR/NH