

Sehr geehrte Kundin, sehr geehrter Kunde,

vielen Dank für den Kauf dieses praktischen Alkohol- und Atem-Testers für Android-Geräte mit USB-OTG-Support und Micro-USB-Anschluss. Veranschaulichen Sie den BAK-Wert nach Alkoholkonsum oder prüfen Sie Ihren Atem auf Mundgeruch.

Bitte lesen Sie diese Schnellstartanleitung und befolgen Sie die aufgeführten Hinweise und Tipps, damit Sie Ihren neuen Alkohol-Tester optimal einsetzen können.

Lieferumfang

- Alkohol- und Atem-Tester für Android-Geräte
- Bedienungsanleitung

Zusätzlich benötigt:

- Android-Gerät mit USB-OTG-Support und Micro-USB-Anschluss

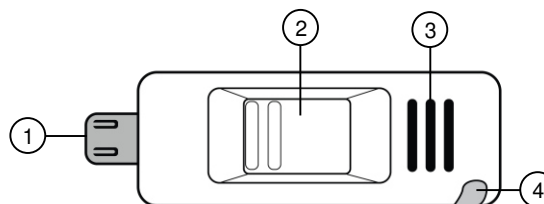
Empfohlene App:

- Zum Betrieb benötigen Sie eine App, die eine Verbindung zwischen Ihrem Tester und Ihrem Mobilgerät herstellen kann. Wir empfehlen hierzu die kostenlose App **iCheck ALL**.

Technische Daten

Stromversorgung	5 V DC / 0,5 A
Anschluss	Micro-USB-Stecker
Messgenauigkeit (bei 0,05 % BAK)	± 0,01 % BAK
Messeinheiten	%, g/l, mg/l
Betriebs-Modi	2
Aufwärmphase	20 s
Maße	4,1 x 1,6 x 1 cm
Gewicht	6 g

Produktdetails



1. Micro-USB-Stecker
2. Stecker-Schalter
3. Luftöffnung
4. Öse

App installieren

Zum Betrieb benötigen Sie eine App, die eine Verbindung zwischen Ihrem Tester und Ihrem Mobilgerät herstellen kann. Wir empfehlen hierzu die kostenlose App **iCheck ALL**. Suchen Sie diese im Google Play Store und installieren Sie sie auf Ihrem Mobilgerät.

Verwendung

1. Schieben Sie den Stecker-Schalter Ihres Testers nach links, um den Micro-USB-Stecker auszufahren.
2. Verbinden Sie den Micro-USB-Stecker mit dem Micro-USB-Anschluss des Mobilgeräts. Achten Sie darauf, dass der Stecker richtig einrastet.
3. Öffnen Sie die App **iCheck ALL**.
4. Wählen Sie die gewünschte Sprache.
5. Tippen Sie auf den kleinen grünen Cursor und fahren Sie mit dem Finger im oder gegen den Uhrzeigersinn auf den gewünschten Modus:

Alkohol Check	Misst den Alkoholwert im Blut
Kiss Level	Bewertet den Mundgeruch
Life	Erstellen einer Promille-Prognose durch Eingabe der geforderten Daten
Settings	Sprache & Messeinheit einstellen

6. Befolgen Sie die Anweisungen auf dem Display.
7. Blasen Sie mindestens 3 s lang in die Luftöffnung Ihres Testers. Das Ergebnis wird im Display angezeigt.



ACHTUNG!

Dieses Gerät dient nur Veranschaulichungszwecken. Es ist nicht geeicht und daher nicht zur Überprüfung der Fahrtüchtigkeit nach Alkoholkonsum geeignet!

BAK berechnen

Im Untermenü **Life** haben Sie die Möglichkeit, Ihren BAK anhand Ihres Geschlechts, Gewichts, des Alkohol-Typs und der Anzahl der getrunkenen Gläser zu berechnen. Es wird zudem angezeigt, wann ungefähr Ihr BAK wieder auf 0 sinkt.

Begleitperson anrufen

Im Untermenü **Call** haben Sie die Möglichkeit, einen hinterlegten Kontakt anzurufen, wenn Sie auf Grund Ihres BAK eine Begleitperson oder Fahrer benötigen.

Einstellungen

Im Untermenü **Setting** können Einstellungen zur App vorgenommen werden.

Datenschutz

Bevor Sie das Gerät an Dritte weitergeben, zur Reparatur schicken oder zurückgeben, beachten Sie bitte folgende Punkte:

- Löschen Sie alle Daten.
- Setzen Sie das Gerät auf Werkseinstellungen zurück.
- Entfernen Sie das Gerät aus der App.

Eine Erklärung, weshalb bestimmte Personendaten zur Registrierung bzw. bestimmte Freigaben zur Verwendung benötigt werden, erhalten Sie in der App.

Sicherheitshinweise

- Diese Schnellstartanleitung dient dazu, Sie mit der Funktionsweise dieses Produktes vertraut zu machen. Bewahren Sie diese Anleitung daher gut auf, damit Sie jederzeit darauf zugreifen können.
- Ein Umbauen oder Verändern des Produktes beeinträchtigt die Produktsicherheit. Achtung Verletzungsgefahr!
- Öffnen Sie das Produkt niemals eigenmächtig. Führen Sie Reparaturen nie selbst aus!
- Behandeln Sie das Produkt sorgfältig. Es kann durch Stöße, Schläge oder Fall aus bereits geringer Höhe beschädigt werden.

- Halten Sie das Produkt fern von Feuchtigkeit und extremer Hitze.
- Tauchen Sie das Produkt niemals in Wasser oder andere Flüssigkeiten.
- Das Produkt ist nicht zur Überprüfung der Fahrtüchtigkeit geeignet.
- Technische Änderungen und Irrtümer vorbehalten.

Wichtige Hinweise zur Entsorgung

Dieses Elektrogerät gehört **nicht** in den Hausmüll. Für die fachgerechte Entsorgung wenden Sie sich bitte an die öffentlichen Sammelstellen in Ihrer Gemeinde. Einzelheiten zum Standort einer solchen Sammelstelle und über ggf. vorhandene Mengenbeschränkungen pro Tag/Monat/Jahr entnehmen Sie bitte den Informationen der jeweiligen Gemeinde.

Konformitätserklärung

Hiermit erklärt PEARL.GmbH, dass sich das Produkt NX-4342-675 in Übereinstimmung mit der RoHS-Richtlinie 2011/65/EU und der EMV-Richtlinie 2014/30/EU befindet.



Qualitätsmanagement
Dipl. Ing. (FH) Andreas Kurtasz

Die ausführliche Konformitätserklärung finden Sie unter www.pearl.de/support. Geben Sie dort im Suchfeld die Artikelnummer NX-4342 ein.

Informationen und Antworten auf häufige Fragen (FAQs) zu vielen unserer Produkte sowie ggfs. aktualisierte Handbücher finden Sie auf der Internetseite:

www.newgen-medicals.de

Geben Sie dort im Suchfeld die Artikelnummer oder den Artikelnamen ein.

Chère cliente, cher client,

Nous vous remercions d'avoir choisi cet éthylomètre et testeur d'haleine pratique pour appareils Android avec prise en charge USB OTG et connecteur Micro-USB. Visualisez votre taux d'alcoolémie après avoir consommé de l'alcool, ou contrôlez votre haleine.

Afin d'utiliser au mieux votre nouveau produit, veuillez lire attentivement ce mode d'emploi et respecter les consignes et astuces suivantes.

Contenu

- Éthylomètre et testeur d'haleine
- Mode d'emploi

Accessoires requis : (disponibles séparément sur <https://www.pearl.fr>)

- Appareil Android avec prise en charge USB OTG et connecteur Micro-USB

Application recommandée

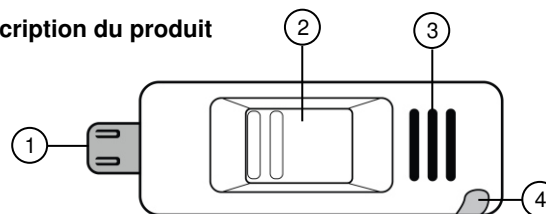
L'utilisation du produit requiert alors une application capable d'établir une connexion entre votre appareil connecté et votre appareil mobile. Nous vous recommandons l'application gratuite **iCheck ALL**.

Caractéristiques techniques

Alimentation	5 V DC / 0,5 A
Branchement	Connecteur Micro-USB
Précision de la mesure (à 0,05 % TA)	± 0,01 % TA*
Unités de mesure	%, g/l, mg/l
Modes de fonctionnement	2
Phase de chauffe	20 secondes
Dimensions	4,1 x 1,6 x 1 cm
Poids	6 g

* TA = *taux d'alcoolémie*

Description du produit



1. Connecteur Micro-USB
2. Bouton poussoir du connecteur
3. Aération
4. Cœillet

Installer l'application

L'utilisation du produit requiert alors une application capable d'établir une connexion entre votre appareil connecté et votre appareil mobile. Nous recommandons l'application gratuite **iCheck ALL**. Recherchez cette dernière dans Google Play Store (Android) ou dans l'App Store (iOS) et installez-la sur votre appareil mobile.

Utilisation

1. Faites glisser vers la gauche le bouton poussoir du connecteur pour faire sortir la fiche Micro-USB.
2. Branchez le connecteur Micro-USB au port Micro-USB de l'appareil mobile. Veillez à ce que la fiche s'enclenche correctement.
3. Ouvrez l'application **iCheck ALL**.
4. Sélectionnez la langue souhaitée.
5. Placez-votre doigt sur le petit curseur vert et déplacez-le dans le sens horaire ou antihoraire pour atteindre le mode souhaité :

Alkohol Check	Mesure le taux d'alcool dans le sang
Kiss Level	Évalue la qualité de l'haleine
Life	Calcule une estimation du taux d'alcool en grammes à l'aide des informations saisies
Settings	Règle l'unité de mesure et la langue

6. Suivez les instructions affichées à l'écran.
7. Soufflez pendant au moins 3 secondes dans l'entrée d'air de votre testeur. Le résultat s'affiche sur l'écran.



ATTENTION !

Cet appareil est conçu uniquement à des fins de consultation. Il n'est pas calibré pour correspondre aux exigences des autorités et ne constitue pas un repère à valeur légale suffisant pour vous inciter à prendre le volant ou non après avoir consommé de l'alcool.

Calculer le taux d'alcoolémie

Dans le sous-menu **Life**, vous avez la possibilité de calculer votre taux d'alcoolémie en fonction de votre sexe, de votre poids, du type d'alcool et du nombre de verres que vous avez bus. Un message s'affiche également, vous indiquant au bout de combien de temps votre taux d'alcoolémie devrait, théoriquement, revenir à zéro.

Téléphoner à un accompagnateur

Dans le sous-menu **Call**, vous avez la possibilité de téléphoner à un contact pré-enregistré, pour les cas où vous auriez besoin d'un accompagnateur ou conducteur en raison de votre taux d'alcoolémie.

Réglages

Dans le sous-menu **Setting**, vous pouvez effectuer les réglages de l'application.

Consignes de sécurité

- Ce mode d'emploi vous permet de vous familiariser avec le fonctionnement du produit. Conservez-le précieusement afin de pouvoir le consulter en cas de besoin.
- Pour connaître les conditions de garantie, veuillez contacter votre revendeur. Veuillez également tenir compte des conditions générales de vente !
- Veillez à utiliser le produit uniquement comme indiqué dans la notice. Une mauvaise utilisation peut endommager le produit ou son environnement.
- Le démontage ou la modification du produit affecte sa sécurité. Attention, risque de blessure !
- N'ouvrez jamais l'appareil, sous peine de perdre toute garantie. Ne tentez jamais de réparer vous-même le produit.
- Manipulez le produit avec précaution. Un coup, un choc, ou une chute, même de faible hauteur, peut l'endommager.
- N'exposez pas le produit à l'humidité ni à une chaleur extrême.

- Ne plongez jamais l'appareil dans l'eau ni dans aucun autre liquide.
- L'appareil n'est pas conçu pour une vérification légale de votre aptitude à conduire.
- Surveillez les enfants pour vous assurer qu'ils ne jouent pas avec l'appareil.
- Aucune garantie ne pourra être appliquée en cas de mauvaise utilisation.
- Le fabricant décline toute responsabilité en cas de dégâts matériels ou dommages (physiques ou moraux) dus à une mauvaise utilisation et/ou au non-respect des consignes de sécurité.
- Sous réserve de modification et d'erreur !

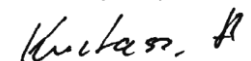
Consignes importantes pour le traitement des déchets

Cet appareil électronique ne doit **PAS** être jeté dans la poubelle de déchets ménagers. Pour l'enlèvement approprié des déchets, veuillez vous adresser aux points de ramassage publics de votre municipalité.

Les détails concernant l'emplacement d'un tel point de ramassage et des éventuelles restrictions de quantité existantes par jour/mois/année, ainsi que sur des frais éventuels de collecte, sont disponibles dans votre municipalité.

Déclaration de conformité

La société PEARL.GmbH déclare ce produit NX-4342 conforme aux directives actuelles suivantes du Parlement Européen : 2011/65/UE, relative à la limitation de l'utilisation de certaines substances dangereuses dans les équipements électriques et électroniques, et 2014/30/UE, concernant la compatibilité électromagnétique.



Service Qualité
Dipl. Ing. (FH) Andreas Kurtasz

La déclaration de conformité complète du produit est disponible en téléchargement à l'adresse <https://www.pearl.fr/support/notices> ou sur simple demande par courriel à qualite@pearl.fr.