

Sehr geehrte Kundin, sehr geehrter Kunde,

vielen Dank für den Kauf dieser UV-C-Desinfektions-Lampe, mit der Sie u.a. Keime beseitigen. Dank Batteriebetrieb und ihrer kompakten Größe, ist sie auch zur schnellen Desinfektion unterwegs geeignet.

Bitte lesen Sie diese Bedienungsanleitung und befolgen Sie die aufgeführten Hinweise und Tipps, damit Sie Ihre neue UV-C-Desinfektions-Lampe optimal einsetzen können.

Lieferumfang

- UV-C-Desinfektions-Lampe
- Bedienungsanleitung


Zusätzlich benötigt:

- 4 x Batterie Typ AA, 1,5 V (z.B. PX-1569)

Technische Daten

Stromversorgung	4 x Batterie Typ AA, 1,5 V
Leistung	4 W
Betriebszeit	bis zu 40 Minuten
UV-C-Licht (Wellenlänge)	254 nm
Desinfektions-Distanz	5 – 10 mm
Desinfektionszeit	10 – 20 Sekunden
Maße	167 x 40 x 35 mm
Gewicht	80 g

Produktdetails




1. Batteriefach
2. UV-C-Lampe
3. Handschleufe
4. Ein/Aus-Schalter

Inbetriebnahme

1. Batterien einsetzen

1. Stellen Sie sicher, dass sich der Ein/Aus-Schalter auf der Außen-Position befindet (OFF).



2. Öffnen Sie die Batteriefach-Schraube mit einem Schraubendreher.
3. Schieben Sie vier Batterien des Typs AA, 1,5 V (nicht im Lieferumfang enthalten) in das Batteriefach. Achten Sie dabei auf die Angaben zur Polarität im Batteriefach.



4. Setzen Sie die Batteriefach-Abdeckung wieder passend an und schrauben Sie sie fest.

Verwendung

1. Halten Sie die UV-C-Lampe mit 5 – 10 mm über die Stelle, die Sie bestrahlen möchten.
2. Schieben Sie den Ein/Aus-Schalter auf die Innen-Position (ON). Die UV-C-Lampe leuchtet.
3. Bestrahlen Sie das gewünschte Objekt für 10 – 20 Sekunden.
4. Schalten Sie die UV-C-Lampe aus, indem Sie den Ein/Aus-Schalter auf die Außen-Position (OFF) schieben.

Sicherheitshinweise

- Diese Bedienungsanleitung dient dazu, Sie mit der Funktionsweise dieses Produktes vertraut zu machen. Bewahren Sie diese Anleitung daher gut auf, damit Sie jederzeit darauf zugreifen können. Geben Sie sie an Nachbenutzer weiter.
- Bitte beachten Sie beim Gebrauch die Sicherheitshinweise.
- Ein Umbauen oder Verändern des Produktes beeinträchtigt die Produktsicherheit. Achtung Verletzungsgefahr!

- Alle Änderungen und Reparaturen an dem Gerät oder Zubehör dürfen nur durch den Hersteller oder von durch ihn ausdrücklich hierfür autorisierte Personen durchgeführt werden.
- Öffnen Sie das Produkt nie eigenmächtig, außer zum Batteriewechsel. Führen Sie Reparaturen nie selbst aus!
- Behandeln Sie das Produkt sorgfältig. Es kann durch Stöße, Schläge oder Fall aus bereits geringer Höhe beschädigt werden.
- Halten Sie das Produkt fern von Feuchtigkeit und extremer Hitze.
- Tauchen Sie das Produkt niemals in Wasser oder andere Flüssigkeiten.
- Tauschen Sie immer alle vier Batterien auf einmal.
- Richten Sie den Strahl der UV-C-Lampe niemals in die Augen von Menschen oder Tieren.
- Blicken Sie nie in den Strahl der UV-C-Lampe.
- Nicht auf der Haut anwenden!
- Halten Sie Kinder von dem Gerät fern. Das Gerät ist kein Spielzeug.
- Technische Änderungen und Irrtümer vorbehalten.

Wichtige Hinweise zur Entsorgung

Dieses Elektrogerät gehört **nicht** in den Hausmüll. Für die fachgerechte Entsorgung wenden Sie sich bitte an die öffentlichen Sammelstellen in Ihrer Gemeinde. Einzelheiten zum Standort einer solchen Sammelstelle und über ggf. vorhandene Mengenbeschränkungen pro Tag/Monat/Jahr entnehmen Sie bitte den Informationen der jeweiligen Gemeinde.

Konformitätserklärung

Hiermit erklärt PEARL.GmbH, dass sich das Produkt NX-4738-675 in Übereinstimmung mit der RoHS-Richtlinie 2011/65/EU + (EU)2015/863 und der EMV-Richtlinie 2014/30/EU befindet.

Kurtasz, A.

Qualitätsmanagement
Dipl. Ing. (FH) Andreas Kurtasz

Die ausführliche Konformitätserklärung finden Sie unter www.pearl.de/support. Geben Sie dort im Suchfeld die Artikelnummer NX-4738 ein.

Chère cliente, cher client,

Nous vous remercions d'avoir choisi cette lampe de désinfection. Elle peut être emmenée sur la route grâce à son fonctionnement sur piles et à sa taille compacte. Afin d'utiliser au mieux votre nouveau produit, veuillez lire attentivement ce mode d'emploi et respecter les consignes et astuces suivantes.

Contenu

- Lampe de désinfection UV-C
- Mode d'emploi

Accessoires requis, disponibles séparément sur www.pearl.fr :

- 4 piles AA / 1,5 V

Caractéristiques techniques

Alimentation	4 piles AA (1,5 V)
Puissance	4 W
Autonomie	Jusqu'à 40 min
Lumière UV-C (longueur d'onde)	254 nm
Distance de désinfection	5 – 10 mm
Durée de désinfection	10 – 20 s
Dimensions	167 x 40 x 35 mm
Poids	80 g

Description du produit




- 1. Compartiment à piles
- 2. Lampe UV-C
- 3. Dragonne
- 4. Interrupteur Marche/Arrêt

Mise en marche

1. Mise en place des piles

1. Assurez-vous que l'interrupteur ON/OFF se trouve sur la position OFF.



2. Défaites la vis du compartiment à piles avec un tournevis.
3. Insérez quatre piles AA (non fournies) dans le compartiment à piles. Respectez les consignes de polarité inscrites dans le compartiment à piles.



4. Remplacez ensuite correctement le cache du compartiment à piles et revissez-le bien.

Utilisation

1. Placez la lampe UV-C à 5 ou 10 mm de la zone à désinfecter.
2. Placez l'interrupteur ON/OFF en position ON. La lampe UV-C brille.
3. Éclairez l'objet pendant 10 à 20 secondes.
4. Éteignez la lampe UV-C en plaçant l'interrupteur ON/OFF sur la position OFF.

Consignes de sécurité

- Ce mode d'emploi vous permet de vous familiariser avec le fonctionnement du produit. Conservez précieusement ce mode d'emploi afin de pouvoir le consulter en cas de besoin. Transmettez-le avec le produit à l'utilisateur suivant le cas échéant.
- Pour connaître les conditions de garantie, veuillez contacter votre revendeur. Veuillez également tenir compte des conditions générales de vente !
- Veillez à utiliser le produit uniquement comme indiqué dans la notice. Une mauvaise utilisation peut endommager le produit ou son environnement.
- Respectez les consignes de sécurité pendant l'utilisation.
- Le démontage ou la modification du produit affecte sa sécurité. Attention : risque de blessures !
- Toute modification ou réparation de l'appareil ou de ses accessoires doit être effectuée exclusivement par le fabricant ou par un spécialiste dûment autorisé.
- N'ouvrez pas le produit vous-même sauf pour changer les piles. Ne tentez jamais de réparer vous-même le produit !

- Manipulez le produit avec précaution. Un coup, un choc, ou une chute, même de faible hauteur, peut l'endommager.
- N'exposez pas le produit à l'humidité ni à une chaleur extrême.
- Ne plongez jamais le produit dans l'eau ni dans aucun autre liquide.
- Remplacez toujours toutes les piles à la fois.
- Ne regardez jamais directement le rayon lumineux de la lampe.
- Ne pointez pas la lampe directement dans les yeux d'une personne ou d'un animal.
- Ne l'appliquez pas sur la peau !
- Conservez le produit hors de la portée et de la vue des enfants. Cet appareil n'est pas un jouet.
- Aucune garantie ne pourra être appliquée en cas de mauvaise utilisation.
- Le fabricant décline toute responsabilité en cas de dégâts matériels ou dommages (physiques ou moraux) dus à une mauvaise utilisation et/ou au non-respect des consignes de sécurité.
- Sous réserve de modification et d'erreur.

Consignes importantes pour le traitement des déchets

Cet appareil électronique ne doit **PAS** être jeté dans la poubelle de déchets ménagers. Pour l'enlèvement approprié des déchets, veuillez vous adresser aux points de ramassage publics de votre municipalité. Les détails concernant l'emplacement d'un tel point de ramassage et des éventuelles restrictions de quantité existantes par jour/mois/année, ainsi que sur des frais éventuels de collecte, sont disponibles dans votre municipalité.

Déclaration de conformité

La société PEARL.GmbH déclare ce produit NX-4738 conforme aux directives actuelles suivantes du Parlement Européen : 2011/65/UE, relative à la limitation de l'utilisation de certaines substances dangereuses dans les équipements électriques et électroniques, 2015/863 modifiant l'annexe II de la directive 2011/65/UE en ce qui concerne la liste des substances soumises à limitations, et 2014/30/UE, concernant la compatibilité électromagnétique.

Service Qualité

Dipl. Ing. (FH) Andreas Kurtasz

La déclaration de conformité complète du produit est disponible en téléchargement à l'adresse <https://www.pearl.fr/support/notices> ou sur simple demande par courriel à qualite@pearl.fr.

Kurtasz, A.