

Chère cliente, cher client,

Nous vous remercions pour le choix de cet épandeur automatique, qui vous permet de semer des graines dans votre jardin de manière professionnelle.

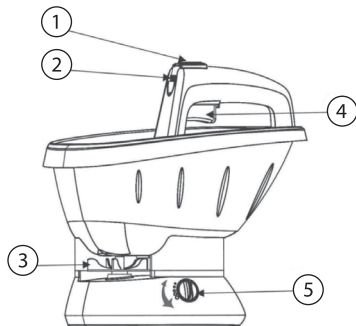
Afin d'utiliser au mieux votre nouveau produit, veuillez lire attentivement ce mode d'emploi et respecter les consignes et astuces suivantes.

Contenu

- Épandeur
- Mode d'emploi

Accessoires requis (non fournis) : 4 piles AA (1,5 V)

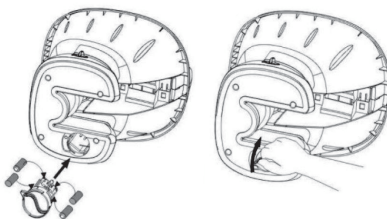
Description du produit



Structure de l'appareil

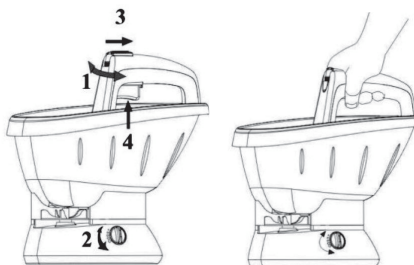
1. Interrupteur de sécurité
2. Réglage de la quantité de graines
3. Roue de direction
4. Interrupteur Marche/Arrêt
5. Réglage de la vitesse de rotation du moteur

Mise en marche



Ouvrez le compartiment à piles situé sous l'appareil en tournant vers la gauche, et insérez 4 piles de type AA en veillant à bien respecter la polarité.

Utilisation



1. Maintenez l'épandeur au-dessus de la surface à semer.
2. Remplissez le réservoir de graines.
3. Réglez la vitesse d'épandage de votre choix (1).
4. Réglez la vitesse de rotation du moteur sur la quantité souhaitée de graines à semer (2).
5. Tirez l'interrupteur de sécurité vers l'arrière (3) et appuyez sur l'interrupteur Marche/Arrêt (4).
6. L'interrupteur Marche/Arrêt ouvre la sortie des graines

et active simultanément la roue d'entraînement pour la répartition des graines.

7. Tenez l'appareil d'une main sur le côté, en tendant légèrement le bras. Il n'est pas nécessaire de déplacer l'épandeur de droite à gauche ou d'avant en arrière. Marchez à l'allure qui vous est agréable et qui est adaptée à la surface à traiter.
8. Pour vérifier vos réglages, faites un essai en semant sur une petite surface. Rectifiez les réglages si nécessaire.

Dosage

Le dosage est déterminé en fonction de la vitesse à laquelle marche l'utilisateur, de la vitesse de rotation du moteur, de l'ouverture pour la substance à semer et des caractéristiques des semences. Vous trouverez les réglages optimaux en effectuant un essai concret. Veuillez consulter les indications inscrites sur l'emballage des semences ou de l'engrais. Il vous y est indiqué la quantité par m².

Voici les recommandations pour les réglages à effectuer :

- **Réglage 1** pour les fines graines de gazon et un dosage de 15g/m²
- **Réglage 2** pour les plus grosses graines de gazon et un dosage de 20g/m²
- **Réglage 3** pour l'engrais léger et un dosage de 30g/m²
- **Réglage 4** pour l'engrais plus grossier et un dosage de 40g/m²
- **Réglage 5** pour l'engrais en granulés ou le sel de déneigement, et un dosage de 50g/m²

Si vous utilisez l'épandeur sur une surface étendue, adoptez un rythme de marche rapide, et augmentez la vitesse de rotation du moteur. Réduisez la vitesse de rotation pour vous adapter aux plus petites surfaces.

Nettoyage et stockage

Nettoyez soigneusement l'épandeur avec un chiffon humide. Si vous ne comptez pas utiliser l'appareil pendant une longue période, veuillez retirer les piles du compartiment à piles. Stockez le produit dans un endroit sec.

Consignes de sécurité

- Ce mode d'emploi vous permet de vous familiariser avec le fonctionnement du produit. Conservez-le afin de pouvoir le consulter en cas de besoin.
- Pour connaître les conditions de garantie, veuillez contacter votre revendeur. Veuillez également tenir compte des conditions générales de vente !
- Veillez à utiliser le produit uniquement comme indiqué dans la notice. Une mauvaise utilisation peut endommager le produit ou son environnement.
- Conservez le produit hors de la portée et de la vue des enfants !
- Surveillez les enfants pour vous assurer qu'ils ne jouent pas avec l'appareil.
- Le démontage ou la modification du produit affecte sa sécurité. Attention, risque de blessure !
- Ne démontez jamais l'appareil, sauf pour remplacer les piles. Ne tentez jamais de réparer vous-même le produit !
- Manipulez le produit avec précaution. Un coup, un choc, ou une chute, même de faible hauteur, peuvent l'endommager.
- Maintenez le produit à l'écart de la chaleur extrême.
- Ne plongez jamais le produit dans l'eau ni dans aucun autre liquide.
- Portez des vêtements adaptés, car les graines/engrais peuvent tourbillonner.
- Pour votre sécurité, portez des lunettes de protection et un masque.
- Pendant que vous utilisez l'appareil, maintenez une distance de sécurité d'environ 5 mètres par rapport aux autres personnes et aux animaux domestiques.

- Aucune garantie ne pourra être appliquée en cas de mauvaise utilisation.
- Le fabricant décline toute responsabilité en cas de dégâts matériels ou dommages (physiques ou moraux) dus à une mauvaise utilisation et/ou au non-respect des consignes de sécurité.
- Sous réserve de modification et d'erreur !

Consignes importantes sur le traitement des déchets

Cet appareil électronique ne doit PAS être jeté dans la poubelle de déchets ménagers. Pour l'enlèvement approprié des déchets, veuillez vous adresser aux points de ramassage publics de votre municipalité.

Les détails concernant l'emplacement d'un tel point de ramassage et des éventuelles restrictions de quantité existantes par jour/mois/année, ainsi que sur des frais éventuels de collecte, sont disponibles dans votre municipalité.

Consignes importantes sur les piles et leur recyclage

Les piles ne doivent PAS être jetées dans la poubelle ordinaire. Chaque consommateur est aujourd'hui obligé de jeter les piles usées dans les poubelles spécialement prévues à cet effet.

Vous pouvez déposer vos piles dans les déchetteries municipales et dans les lieux où elles sont vendues.

- Les accus délivrent parfois une tension plus faible que les piles alcalines. Dans la mesure du possible, utilisez l'appareil avec des piles alcalines plutôt que des accus.
- Maintenez les piles hors de portée des enfants.
- Les piles dont s'échappe du liquide sont dangereuses. Ne les manipulez pas sans gants adaptés.
- N'ouvrez pas les batteries/piles, ne les jetez pas au feu.
- Les piles normales ne sont pas rechargeables. Attention : risque d'explosion !
- N'utilisez que des piles du même type ensemble et remplacez-les toutes en même temps !
- Retirez les piles de l'appareil si vous ne comptez pas l'utiliser pendant un long moment.

Déclaration de conformité

La société PEARL.GmbH déclare ce produit, NX-5130, conforme aux directives actuelles suivantes du Parlement Européen : 2004/108/CE, relative au rapprochement des législations des États membres concernant la compatibilité électromagnétique, et 2011/65/UE, relative à la limitation de l'utilisation de certaines substances dangereuses dans les équipements électriques et électroniques.

PEARL.GmbH, PEARL-Str. 1-3,
D-79426 Buggingen, Allemagne



Directeur Service Qualité
Dipl.-Ing. (FH) Andreas Kurtasz
13.1.2014