

Sehr geehrte Kundin, sehr geehrter Kunde,

vielen Dank für den Kauf dieser klappbaren Elektrischen Fliegenklatsche. Keine Chance für lästige Insekten. Selbst im Flug erwischen Sie diese mit dem Gitter des Schlägers. Sauber & giftfrei!

Bitte lesen Sie diese Bedienungsanleitung aufmerksam durch und beachten Sie die aufgeführten Hinweise und Tipps, damit Sie die Elektrische Fliegenklatsche optimal einsetzen können.

Lieferumfang

- Elektrische Fliegenklatsche
- Bedienungsanleitung

Zusätzlich benötigt:

- 2 Batterien 1,5 V, Typ AA (z.B. PX-1569)

Technische Daten

Spannungsversorgung	3 V, 2 Batterien, TYP AA
Abmessungen (BxLxT)	210 x 290 x 50 mm (geklappt)
Abmessungen (BxLxT)	210 x 505 x 45 mm (offen)
Gewicht	ca. 224 g



ACHTUNG!

Das Gerät ist außerhalb der Reichweite von Kindern aufzubewahren!



ACHTUNG!

Das Gerät darf nicht an Orten mit brennbaren Dämpfen oder explosivem Staub verwendet werden!



HINWEIS:

Die elektrische Fliegenklatsche ist nur zur Innenraumverwendung geeignet!



HINWEIS:

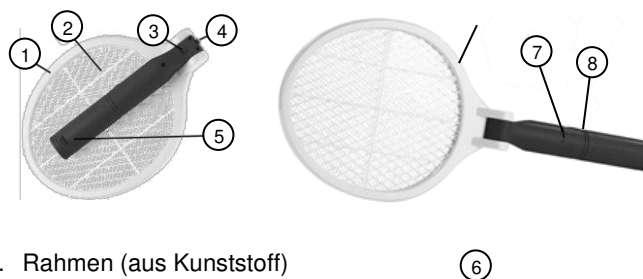
Das Gerät darf nicht in Scheunen, Ställen und ähnlichen Orten verwendet werden!



HINWEIS:

Das Gerät hat eine für Menschen ungefährliche Spannung.

Produktdetails



1. Rahmen (aus Kunststoff)
2. Elektrisches Metallgitter
3. Entriegelungsknopf
4. Schnappriegel (zur Arretierung)
5. Batteriefach
6. Fliegenklatsche mit ausgeklapptem Griff
7. Betriebs-LED
8. Einschalt-Taste

Verwendung

1. Klappen Sie den Griff der Fliegenklatsche ganz aus. Der Schnappriegel rastet mit einem Klick ein.
2. Öffnen Sie das Batteriefach, indem Sie den Verschluss von der runden Mulde aus mit dem Fingernagel leicht zum Rahmen drücken und aus der Einrastung lösen.
3. Legen Sie zwei Batterien des Typs AA (Mignon) ein. Achten Sie dabei auf die richtige Polung.
4. Schließen Sie das Batteriefach wieder.
5. Drücken Sie bei Gebrauch die Einschalt-Taste und schlagen nach dem fliegenden Insekt. Solange die Taste betätigt wird, leuchtet die Betriebs-LED und Hochspannung liegt am Metallgitter an.
6. Ziehen Sie den Entriegelungsknopf zurück in Richtung Griff, um die Arretierung zu lösen und die Fliegenklatsche wieder zusammenzuklappen.



HINWEIS:

Entnehmen Sie vor der Reinigung des Gitters von toten Insekten immer die Batterien. Stromschlaggefahr!

Allgemeine Sicherheitshinweise

- Die Gebrauchsanweisung aufmerksam lesen. Sie enthält wichtige Hinweise für den Gebrauch, die Sicherheit und die Wartung des Gerätes. Sie soll sorgfältig aufbewahrt und gegebenenfalls an Nachbenutzer weitergegeben werden.
- Das Gerät darf nur für den vorgesehenen Zweck, gemäß dieser Gebrauchsanweisung, verwendet werden.
- Beim Gebrauch die Sicherheitshinweise beachten.
- Ein Umbauen oder Verändern des Produktes beeinträchtigt die Produktsicherheit. Achtung Verletzungsgefahr!
- Öffnen Sie das Produkt niemals eigenmächtig, außer zum Batteriewechsel. Führen Sie Reparaturen nie selbst aus!
- Behandeln Sie das Produkt sorgfältig. Es kann durch Stöße, Schläge oder Fall aus bereits geringer Höhe beschädigt werden.
- Das Gerät ist ausschließlich für den Haushaltsgebrauch oder ähnliche Verwendungszwecke bestimmt.
- Es darf nicht für gewerbliche Zwecke verwendet werden! Das Gerät ist nur zur Verwendung in Innenräumen geeignet.
- Halten Sie das Produkt fern von Feuchtigkeit und extremer Hitze.
- Benutzen Sie das Gerät niemals nach einer Fehlfunktion, z.B. wenn das Gerät ins Wasser oder heruntergefallen ist oder auf eine andere Weise beschädigt wurde.
- Der Hersteller übernimmt keine Verantwortung bei falschem Gebrauch, der durch Nichtbeachtung der Gebrauchsanleitung zustande kommt.
- Tauchen Sie das Produkt niemals in Wasser oder andere Flüssigkeiten.
- Das Gerät ist nicht dafür bestimmt, durch Personen (einschließlich Kinder) mit eingeschränkten physischen, sensorischen oder geistigen Fähigkeiten oder mangels Erfahrung und/oder mangels Wissen benutzt zu werden, es sei denn, sie werden durch eine für ihre Sicherheit zuständige Person beaufsichtigt oder erhalten von ihr Anweisungen, wie das Gerät zu benutzen ist.
- Kinder müssen beaufsichtigt werden, um sicherzustellen, dass sie nicht mit dem Gerät spielen.

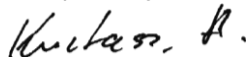
- Das Gerät muss außerhalb der Reichweite von Kindern aufbewahrt werden!
- Das Gerät darf nicht an Orten verwendet werden, wo das Vorhandensein von brennbaren Dämpfen oder explosiven Staub wahrscheinlich ist!
- Das Gerät ist nur zur Innenraumverwendung geeignet!
- Das Gerät darf nicht in Scheunen, Ställen und ähnlichen Orten verwendet werden!
- Technische Änderungen und Irrtümer vorbehalten!

Wichtige Hinweise zur Entsorgung

Dieses Elektrogerät gehört **nicht** in den Hausmüll. Für die fachgerechte Entsorgung wenden Sie sich bitte an die öffentlichen Sammelstellen in Ihrer Gemeinde. Einzelheiten zum Standort einer solchen Sammelstelle und über ggf. vorhandene Mengenbeschränkungen pro Tag/Monat/Jahr entnehmen Sie bitte den Informationen der jeweiligen Gemeinde.

Konformitätserklärung

Hiermit erklärt PEARL.GmbH, dass sich das Produkt NX-5319-675 in Übereinstimmung mit der RoHS-Richtlinie 2011/65/EU, der EMV-Richtlinie 2014/30/EU und der Niederspannungsrichtlinie 2014/35/EU befindet.



Qualitätsmanagement
Dipl. Ing. (FH) Andreas Kurtasz

Die ausführliche Konformitätserklärung finden Sie unter www.pearl.de/support. Geben Sie dort im Suchfeld die Artikelnummer NX-5319 ein.

Chère cliente, cher client,

Nous vous remercions d'avoir choisi cette raquette électrique anti-insectes. Ne laissez aucune chance aux insectes nuisibles. Vous pouvez désormais les tuer en plein vol sur le tamis de votre raquette ! Afin d'utiliser au mieux votre nouveau produit, veuillez lire attentivement ce mode d'emploi et respecter les consignes et astuces suivantes.

Contenu

- Raquette électrique anti-insectes
- Mode d'emploi

Accessoires requis (non fournis, disponibles séparément sur <https://www.pearl.fr>) : 2 piles 1,5 V de type AA

Caractéristiques techniques

Alimentation	3 V, 2 piles, type AA
Dimensions (La x Lo x P)	210 x 290 x 50 mm (repliée)
Dimensions (La x Lo x P)	210 x 505 x 45 mm (dépliée)
Poids	env. 224 g



ATTENTION !

Conservez le produit hors de portée des enfants !



ATTENTION !

L'appareil ne doit pas être utilisé dans des endroits contenant des vapeurs inflammables ou de la poussière explosive !



NOTE :

La raquette électrique est conçue pour une utilisation en intérieur uniquement !



NOTE :

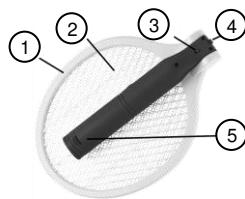
L'appareil ne doit pas être utilisé dans une grange, une étable, ou tout autre lieu semblable !




NOTE :

La tension électrique de l'appareil est sans danger pour les personnes.

Description du produit



1. Cadre (en plastique)
2. Grille métallique électrique
3. Bouton de déverrouillage
4. Barrette de blocage
5. Compartiment à piles



6. Raquette avec poignée dépliée
7. LED de fonctionnement
8. Bouton Marche

Utilisation

1. Dépliez complètement la poignée de la raquette. Un léger clic se fait entendre lorsque la barrette de blocage s'enclenche.
2. Ouvrez le compartiment à piles en pressant doucement le couvercle avec un ongle, par le biais de l'encoche arrondie, puis en le désenclenchant.
3. Insérez deux piles de type AA. Veillez à respecter la polarité.
4. Refermez le compartiment à piles.
5. Pendant l'utilisation, appuyez sur le bouton de mise en marche et frappez l'insecte volant. Tant que le bouton est pressé, la LED de fonctionnement brille et la grille métallique est sous tension électrique.
6. Tirez sur le bouton de déverrouillage en direction de la poignée pour débloquer et replier la raquette.



NOTE :

Retirez toujours les piles avant de nettoyer la grille des insectes morts. Risque de choc électrique !

Consignes de sécurité générales

- Lisez attentivement ce mode d'emploi. Il comporte des informations importantes concernant l'utilisation, la sécurité et l'entretien de l'appareil. Il doit être conservé précieusement et transmis avec le produit à un tiers.

- Pour connaître les conditions de garantie, veuillez contacter votre revendeur. Veuillez également tenir compte des conditions générales de vente !
- Veillez à utiliser le produit uniquement comme indiqué dans la notice. Une mauvaise utilisation peut endommager le produit ou son environnement. N'utilisez pas l'appareil à d'autres fins que celles pour lesquelles il est conçu.
- Respectez les consignes de sécurité lors de l'utilisation.
- Le démontage ou la modification du produit affecte sa sécurité. Attention, risque de blessure !
- N'ouvrez jamais le produit, sauf pour remplacer les piles. Ne tentez jamais de réparer vous-même le produit !
- Manipulez le produit avec précaution. Un coup, un choc, ou une chute, même de faible hauteur, peut l'endommager.
- Cet appareil est conçu pour un usage domestique ou similaire uniquement. Cet appareil ne convient pas pour un usage industriel. Cet appareil est conçu pour une utilisation en intérieur uniquement. N'exposez pas le produit à l'humidité ni à une chaleur extrême. N'utilisez jamais l'appareil s'il présente un dysfonctionnement, s'il a été plongé dans l'eau, s'il est tombé ou a été endommagé d'une autre manière.
- Le fabricant n'est pas responsable en cas de mauvaise utilisation due au non-respect du mode d'emploi.
- Ne plongez jamais le produit dans l'eau ni dans aucun autre liquide.
- Surveillez les enfants pour vous assurer qu'ils ne jouent pas avec l'appareil. Conservez le produit hors de la portée des enfants !
- Cet appareil n'est pas conçu pour être utilisé par des personnes (y compris les enfants) dont les capacités physiques, sensorielles ou mentales sont réduites, ou des personnes dénuées d'expérience ou de connaissance, sauf si elles ont pu bénéficier, par l'intermédiaire d'une personne responsable de leur sécurité, d'une surveillance ou d'instructions préalables concernant l'utilisation de l'appareil.
- L'appareil ne doit pas être utilisé dans des endroits contenant ou pouvant contenir des vapeurs inflammables ou de la poussière explosive !
- L'appareil est conçu pour une utilisation en intérieur uniquement !
- L'appareil ne doit pas être utilisé dans une grange, une étable, ou tout autre lieu semblable !
- Aucune garantie ne pourra être appliquée en cas de mauvaise utilisation. Le fabricant décline toute responsabilité en cas de dégâts matériels ou dommages (physiques ou

moraux) dus à une mauvaise utilisation et/ou au non-respect des consignes de sécurité.

- Sous réserve de modification et d'erreur !

Consignes importantes pour le traitement des déchets

Cet appareil électronique ne doit **PAS** être jeté dans la poubelle de déchets ménagers. Pour l'enlèvement approprié des déchets, veuillez vous adresser aux points de ramassage publics de votre municipalité. Les détails concernant l'emplacement d'un tel point de ramassage et des éventuelles restrictions de quantité existantes par jour/mois/année, ainsi que sur des frais éventuels de collecte, sont disponibles dans votre municipalité.

Déclaration de conformité

La société PEARL.GmbH déclare ce produit, NX-5319, conforme aux directives actuelles suivantes du Parlement Européen : 2011/65/UE, 2014/30/UE, et 2014/35/UE.

Kurtasz, A.

Service Qualité, Dipl. Ing. (FH) Andreas Kurtasz

La déclaration de conformité complète du produit est disponible en téléchargement à l'adresse <https://www.pearl.fr/support/notices> ou sur simple demande par courriel à qualite@pearl.fr.