

## Sehr geehrte Kundin, sehr geehrter Kunde,

vielen Dank für den Kauf dieser LED-Bett- & Leseleuchte. Genießen perfektes Licht beim Arbeiten oder einfach beim Schmökern. Dabei ist der lange, biegsame Schwanenhals in alle Richtungen frei beweglich - so bringen Sie die Leselampe immer schnell in die optimale Position. Auch toll zum stilvollen Beleuchten von Wanddekorationen und Bildern.

Bitte lesen Sie diese Bedienungsanleitung aufmerksam durch und beachten Sie die aufgeführten Hinweise und Tipps, damit Sie die LED-Bett- & Leseleuchte optimal einsetzen können.

### Lieferumfang

- LED-Bett- & Leseleuchte
- Netzteil
- Schrauben
- Bedienungsanleitung

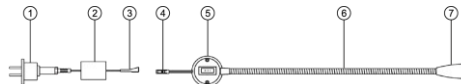
### Optional benötigt:

- Bei einer Wand-Montage werden Schrauben mit Dübeln benötigt.

### Technische Daten

Netzteil	Eingang: 110-240 V, 50/60 Hz, 0,35 A
	Ausgang: DC 5 V, 3 A
Leistung	1 W / 3 W
USB-Port	2.0
Maße (BxHxT)	600 x 54 x 20 mm
Gewicht	263 g

### Produktdetails



1	Netzstecker	5	Fuß mit Schalter, USB-Port und Montageplatte
2	Transformator	6	Schwanenhals
3	Anschlussstecker Lampe	7	LED-Lampe
4	Anschluss Netzstecker		

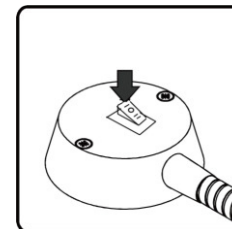
### Inbetriebnahme

Vor der Verwendung schrauben Sie den Fuß (5) der Lampe an einer geeigneten Stelle an (die Schrauben gehören zum Lieferumfang). Dann schließen Sie den Netzstecker (1) über die Steckverbinder (3, 4) an der Lampe an.

### Verwendung

1. Stecken Sie den Netzstecker in eine geeignete Steckdose.
2. Wählen Sie mit Hilfe des Schalters auf dem Fuß der Leseleuchte die Ihren Wünschen entsprechende Leuchtkraft aus:

- 0 = Licht aus
- I = geringe Leuchtkraft
- II = helle Leuchtkraft



3. Richten Sie den Schwanenhals auf Ihren Lesestoff aus.

4. Über den USB-Port im Lampenfuß (5) können Sie zusätzlich Ihre Mobilgeräte laden (auch wenn die Lampe nicht eingeschaltet ist).

### Sicherheitshinweise

- Diese Bedienungsanleitung dient dazu, Sie mit der Funktionsweise dieses Produktes vertraut zu machen. Bewahren Sie diese Anleitung daher gut auf, damit Sie jederzeit darauf zugreifen können.
- Ein Umbauen oder Verändern des Produktes beeinträchtigt die Produktsicherheit. Achtung Verletzungsgefahr!
- Öffnen Sie das Produkt niemals eigenmächtig. Führen Sie Reparaturen nie selbst aus!
- Behandeln Sie das Produkt sorgfältig. Es kann durch Stöße, Schläge oder Fall aus bereits geringer Höhe beschädigt werden.
- Halten Sie das Produkt fern von Feuchtigkeit und extremer Hitze.
- Tauchen Sie das Produkt niemals in Wasser oder andere Flüssigkeiten.
- Technische Änderungen und Irrtümer vorbehalten!

### Wichtige Hinweise zur Entsorgung

Dieses Elektrogerät gehört **nicht** in den Hausmüll. Für die fachgerechte Entsorgung wenden Sie sich bitte an die öffentlichen Sammelstellen in Ihrer Gemeinde.

Einzelheiten zum Standort einer solchen Sammelstelle und über ggf. vorhandene Mengenbeschränkungen pro Tag / Monat / Jahr entnehmen Sie bitte den Informationen der jeweiligen Gemeinde.

### Konformitätserklärung

Hiermit erklärt PEARL.GmbH, dass sich das Produkt NX-5638-675 in Übereinstimmung mit der RoHs-Richtlinie 2011/65/EU, der EMV-Richtlinie 2014/30/EU und der Niederspannungsrichtlinie 2014/35/EU befindet.

*Kurtas, A.*

Qualitätsmanagement  
Dipl. Ing. (FH) Andreas Kurtasz

Die ausführliche Konformitätserklärung finden Sie unter [www.pearl.de/support](http://www.pearl.de/support). Geben Sie dort im Suchfeld die Artikelnummer NX-5638 ein.

Informationen und Antworten auf häufige Fragen (FAQs) zu vielen unserer Produkte sowie ggfs. aktualisierte Handbücher finden Sie auf der Internetseite:

**[www.lunartec.de](http://www.lunartec.de)**

Geben Sie dort im Suchfeld die Artikelnummer oder den Artikelnamen ein.

## Chère cliente, cher client,

Nous vous remercions d'avoir choisi cette lampe de lecture à LED. Profitez d'une lumière idéale pour travailler ou simplement pour bouquiner. Le long col de cygne peut être orienté dans toutes les directions, afin de vous permettre de toujours placer la lampe de lecture dans la meilleure position possible. Parfait également pour éclairer élégamment un tableau ou une décoration murale.

Afin d'utiliser au mieux votre nouveau produit, veuillez lire attentivement ce mode d'emploi et respecter les consignes et astuces suivantes.

## Contenu

- Lampe de lecture à LED
- Adaptateur secteur
- Vis
- Mode d'emploi

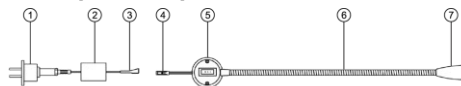
**Accessoire en option** (non fourni dans le contenu, disponible séparément sur <http://www.pearl.fr/>) :

- Pour un montage mural, vous aurez besoin de vis et de chevilles.

## Caractéristiques techniques

Adaptateur secteur	Entrée : 110-240 V, 50/60 Hz, 0,35 A
	Sortie : 5 V DC, 3 A
Puissance	1 W / 3 W
Port USB	2.0
Dimensions (L x H x P)	600 x 54 x 20 mm
Poids	263 g

## Description du produit



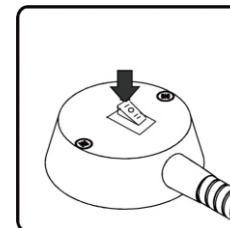
1	Fiche d'alimentation secteur	5	Pied avec interrupteur, port USB et plaque de fixation
2	Transformateur	6	Col de cygne
3	Connecteur de la lampe	7	Ampoule LED
4	Connecteur de l'adaptateur secteur		

## Mise en marche

Avant utilisation, vissez le pied (5) de la lampe à un endroit approprié (vis fournies). Puis branchez la fiche d'alimentation secteur (1) à la lampe, par le biais des connecteurs (3) et (4).

## Utilisation

1. Branchez la fiche d'alimentation secteur à une prise murale appropriée.
2. Choisissez l'intensité lumineuse souhaitée à l'aide du commutateur à 3 niveaux sur le pied de la lampe :
  - 0 = éteint
  - I = faible luminosité
  - II = forte luminosité



3. Orientez le col de cygne vers votre lecture.

4. Le port USB situé sur le pied de la lampe (5) vous permet en outre de recharger vos appareils mobiles (même lorsque la lampe n'est pas allumée).

### Consignes de sécurité

- Ce mode d'emploi vous permet de vous familiariser avec le fonctionnement du produit. Conservez-le précieusement afin de pouvoir le consulter en cas de besoin.
- Pour connaître les conditions de garantie, veuillez contacter votre revendeur. Veuillez également tenir compte des conditions générales de vente !
- Veillez à utiliser le produit uniquement comme indiqué dans la notice. Une mauvaise utilisation peut endommager le produit ou son environnement.
- Le démontage ou la modification du produit affecte sa sécurité. Attention, risque de blessure !
- N'ouvrez jamais l'appareil, sous peine de perdre toute garantie. Ne tentez jamais de réparer vous-même le produit.
- Manipulez le produit avec précaution. Un coup, un choc, ou une chute, même de faible hauteur, peut l'endommager.
- N'exposez pas le produit à l'humidité ni à une chaleur extrême.

- Ne plongez jamais l'appareil dans l'eau ni dans aucun autre liquide.
- Surveillez les enfants pour vous assurer qu'ils ne jouent pas avec l'appareil.
- Aucune garantie ne pourra être appliquée en cas de mauvaise utilisation.
- Le fabricant décline toute responsabilité en cas de dégâts matériels ou dommages (physiques ou moraux) dus à une mauvaise utilisation et/ou au non-respect des consignes de sécurité.
- Sous réserve de modification et d'erreur !

### Consignes importantes pour le traitement des déchets

Cet appareil électronique ne doit **PAS** être jeté dans la poubelle de déchets ménagers. Pour l'enlèvement approprié des déchets, veuillez vous adresser aux points de ramassage publics de votre municipalité. Les détails concernant l'emplacement d'un tel point de ramassage et des éventuelles restrictions de quantité existantes par jour/mois/année, ainsi que sur des frais éventuels de collecte, sont disponibles dans votre municipalité.

### Déclaration de conformité

La société PEARL.GmbH déclare ce produit NX-5638 conforme aux directives actuelles suivantes du Parlement Européen : 2011/65/UE, relative à la limitation de l'utilisation de certaines substances dangereuses dans les équipements électriques et électroniques, 2014/30/UE, concernant la compatibilité électromagnétique, et 2014/35/UE, concernant la mise à disposition sur le marché du matériel électrique destiné à être employé dans certaines limites de tension.



Service Qualité  
Dipl. Ing. (FH) Andreas Kurtasz

La déclaration de conformité complète du produit est disponible en téléchargement à l'adresse  
<https://www.pearl.fr/support/notices> ou sur simple demande par courriel à [qualite@pearl.fr](mailto:qualite@pearl.fr).