

Sehr geehrte Kundin, sehr geehrter Kunde,

vielen Dank für den Kauf dieses Personenalarms im Autoschlüssel-Design. Der Alarm ist klein, handlich und leicht zu aktivieren. Bitte lesen Sie diese Bedienungsanleitung aufmerksam durch und beachten Sie die aufgeführten Hinweise und Tipps, damit Sie Ihren Personenalarm optimal einsetzen können.

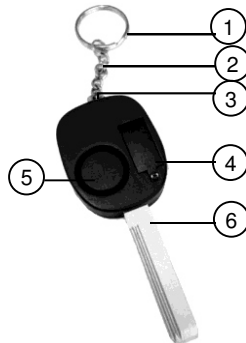
Lieferumfang

- Personenalarm inkl. Batterien
- Bedienungsanleitung

Technische Daten

Stromversorgung	4x LR41 / AG3 Alkali-Batterien (enthalten)
Alarm-Lautstärke	110 dB
Maße (BxHxT)	32 x 80 x 10 mm
Gewicht	22 g

Produktdetails



1	Schlüsselring	4	Batteriefach
2	Kettchen	5	Schallaustritts-Öffnung
3	Alarmauslöse-Stift	6	Not-Kugelschreiber (im Schlüssel)

Inbetriebnahme

Der Panikalarm ist ohne Vorbereitung einsatzbereit. Die Batterien sind bereits eingesetzt.

Verwendung

Befestigen Sie den Panikalarm mit dem Schlüsselring (1) an Ihrem Schlüsselbund. An dem Kettchen (2) befindet sich der

Alarmauslöser (3). Sobald der Auslöse-Stift (3) aus dem Schlüssel herausgezogen wird, wird der Alarm mit einer Lautstärke von 110 dB ausgelöst. Decken Sie die Schallaustrittsöffnung nicht ab. Zum Abstellen des Alarms stecken Sie den Stift wieder in die Öffnung. Mit dem Kugelschreiber (5) können im Notfall Notizen gemacht werden.

Batterien austauschen

Die bereits eingesetzten Batterien halten für ca. 12 Monate, danach sollten sie gegen vier LR41 Alkali-Batterien ausgetauscht werden. Öffnen Sie hierzu das Batteriefach (4) mit einem kleinen Schraubendreher, nehmen Sie die verbrauchten Batterien heraus und setzen Sie frische Batterien mit korrekter Polarität ein, wie im Batteriefach gekennzeichnet. Dann schrauben Sie das Batteriefach (4) wieder zu.

Sicherheitshinweise

- Diese Bedienungsanleitung dient dazu, Sie mit der Funktionsweise dieses Produktes vertraut zu machen. Bewahren Sie diese Anleitung daher gut auf, damit Sie jederzeit darauf zugreifen können.
- Ein Umbauen oder Verändern des Produktes beeinträchtigt die Produktsicherheit. Achtung Verletzungsgefahr!

- Öffnen Sie das Produkt niemals eigenmächtig, außer zum Batteriewechsel. Führen Sie Reparaturen nie selbst aus!
- Behandeln Sie das Produkt sorgfältig. Es kann durch Stöße, Schläge oder Fall aus bereits geringer Höhe beschädigt werden.
- Halten Sie das Produkt fern von Feuchtigkeit und extremer Hitze.
- Tauchen Sie das Produkt niemals in Wasser oder andere Flüssigkeiten.
- Halten Sie das Produkt nicht direkt ans Ohr – Gefahr von Hörschädigungen!
- Dieses Produkt ist kein Spielzeug. Bitte bewahren Sie es unzugänglich für Kinder auf.
- Technische Änderungen und Irrtümer vorbehalten!

Wichtige Hinweise zu Batterien und deren Entsorgung

Batterien gehören **nicht** in den Hausmüll. Als Verbraucher sind Sie gesetzlich verpflichtet, gebrauchte Batterien zur fachgerechten Entsorgung zurückzugeben. Sie können Ihre Batterien bei den öffentlichen Sammelstellen in Ihrer Gemeinde abgeben oder überall dort, wo Batterien der gleichen Art verkauft werden.

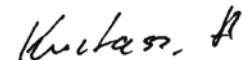
- Batterien gehören nicht in die Hände von Kindern.
- Batterien, aus denen Flüssigkeit austritt, sind gefährlich. Berühren Sie diese nur mit geeigneten Handschuhen.
- Versuchen Sie nicht, Batterien zu öffnen und werfen Sie Batterien nicht in Feuer.
- Normale Batterien dürfen nicht wieder aufgeladen werden. Achtung Explosionsgefahr!
- Verwenden Sie immer Batterien desselben Typs zusammen und ersetzen Sie immer alle Batterien im Gerät zur selben Zeit!
- Nehmen Sie die Batterien aus dem Gerät, wenn Sie es für lange Zeit nicht benutzen.

Wichtige Hinweise zur Entsorgung

Dieses Elektrogerät gehört **nicht** in den Hausmüll. Für die fachgerechte Entsorgung wenden Sie sich bitte an die öffentlichen Sammelstellen in Ihrer Gemeinde. Einzelheiten zum Standort einer solchen Sammelstelle und über ggf. vorhandene Mengenbeschränkungen pro Tag/Monat/Jahr entnehmen Sie bitte den Informationen der jeweiligen Gemeinde.

Konformitätserklärung

Hiermit erklärt PEARL.GmbH, dass sich das Produkt NX-5666-675 in Übereinstimmung mit der RoHS-Richtlinie 2011/65/EU und der EMV-Richtlinie 2014/30/EU befindet.



Qualitätsmanagement
Dipl.-Ing. (FH) Andreas Kurtasz
20.12.2016

Die ausführliche Konformitätserklärung finden Sie unter www.pearl.de/support. Geben Sie dort im Suchfeld die Artikelnummer NX-5666 ein.

Informationen und Antworten auf häufige Fragen (FAQs) zu vielen unserer Produkte sowie ggfs. aktualisierte Handbücher finden Sie auf der Internetseite:

www.visor-tech.de

Geben Sie dort im Suchfeld die Artikelnummer oder den Artikelnamen ein.

Chère cliente, cher client,

Nous vous remercions d'avoir choisi cette alarme personnelle, dissimulée sous l'apparence d'une clé de voiture. Cette alarme compacte est pratique et facile à activer.

Afin d'utiliser au mieux votre nouveau produit, veuillez lire attentivement ce mode d'emploi et respecter les consignes et astuces suivantes.


Contenu

- Alarme personnelle avec piles
- Mode d'emploi

Caractéristiques techniques

Alimentation	4 piles alcalines type LR41 / AG3 (fournies)
Volume sonore de l'alarme	110 dB
Dimensions (largeur x hauteur x profondeur)	32 x 80 x 10 mm
Poids	22 g

Description du produit



1	Anneau pour porte-clés	4	Compartiment à piles
2	Chaînette	5	Sortie du son
3	Déclencheur de l'alarme	6	Stylo à bille (dans la clé)

Mise en marche

L'alarme est prête à être utilisée. Les piles sont déjà insérées.

Utilisation

Fixez l'anneau (1) de l'alarme à votre porte-clés. Le déclencheur d'alarme (3) se trouve sur la chaînette (2).

Dès que le déclencheur (3) est retiré de la clé, l'alarme est déclenchée avec un volume

sonore de 110 dB. Ne couvrez pas la sortie du son. Pour couper la sonnerie, replacez le déclencheur dans l'ouverture d'où vous l'avez retiré.

Le stylo à bille (5) vous permet de prendre des notes en cas de besoin.

Changer les piles

Les piles déjà insérées peuvent alimenter l'appareil pendant jusqu'à 12 mois. Elles doivent ensuite être remplacées par 4 piles alcalines de type LR41. Pour ce faire, ouvrez le compartiment à piles (4) à l'aide d'un petit tournevis, retirez les piles usagées et insérez les 4 piles neuves en veillant à respecter la polarité indiquée dans le compartiment à piles. Revissez ensuite le compartiment à piles pour le fermer.

Consignes de sécurité

- Ce mode d'emploi vous permet de vous familiariser avec le fonctionnement du produit. Conservez-le précieusement afin de pouvoir le consulter en cas de besoin.
- Pour connaître les conditions de garantie, veuillez contacter votre revendeur. Veuillez également tenir compte des conditions générales de vente !
- Veillez à utiliser le produit uniquement comme indiqué dans la notice. Une

mauvaise utilisation peut endommager le produit ou son environnement.

- Le démontage ou la modification du produit affecte sa sécurité. Attention, risque de blessure !
- N'ouvrez jamais le produit, sauf pour remplacer les piles. Ne tentez jamais de réparer vous-même le produit !
- Manipulez le produit avec précaution. Un coup, un choc, ou une chute, même de faible hauteur, peut l'endommager.
- N'exposez pas le produit à l'humidité ni à une chaleur extrême.
- Ne plongez jamais le produit dans l'eau ni dans aucun autre liquide.
- Cet appareil n'est pas un jouet. Conservez-le hors de la portée des enfants ! Surveillez les enfants pour vous assurer qu'ils ne jouent pas avec l'appareil.
- Ne placez pas l'appareil contre votre oreille. Vous risqueriez des dommages auditifs.
- Aucune garantie ne pourra être appliquée en cas de mauvaise utilisation.
- Le fabricant décline toute responsabilité en cas de dégâts matériels ou dommages (physiques ou moraux) dus à une mauvaise utilisation et/ou au non-respect des consignes de sécurité.
- Sous réserve de modification et d'erreur !

Consignes importantes sur les piles et leur recyclage

Les piles ne doivent **PAS** être jetées dans la poubelle ordinaire. Chaque consommateur est aujourd'hui obligé de jeter les piles usagées dans les poubelles spécialement prévues à cet effet. Vous pouvez déposer vos piles dans les déchèteries municipales et dans les lieux où elles sont vendues.

- Les accumulateurs ("piles rechargeables") délivrent parfois une tension plus faible que les piles alcalines. Dans la mesure du possible, utilisez l'appareil avec des piles alcalines plutôt que des accumulateurs.
- Maintenez les piles hors de portée des enfants.
- Les piles dont s'échappe du liquide sont dangereuses. Ne les manipulez pas sans gants adaptés. N'ouvrez pas les piles, ne les jetez pas au feu.
- Les piles normales ne sont pas rechargeables. Attention : risque d'explosion ! N'utilisez ensemble que des piles du même type, et remplacez-les toutes en même temps !
- Retirez les piles de l'appareil si vous ne comptez pas l'utiliser pendant une durée prolongée.
- Consignes importantes pour le traitement des déchets

Cet appareil électronique ne doit **pas** être jeté dans la poubelle de déchets ménagers. Pour l'enlèvement approprié des déchets, veuillez vous adresser aux points de ramassage publics de votre municipalité. Les détails concernant l'emplacement d'un tel point de ramassage et des éventuelles restrictions de quantité existantes par jour/mois/année, ainsi que sur des frais éventuels de collecte, sont disponibles dans votre municipalité.

Déclaration de conformité

La société PEARL GmbH déclare ce produit NX-5666 conforme aux directives actuelles suivantes du Parlement Européen : 2011/65/UE, relative à la limitation de l'utilisation de certaines substances dangereuses dans les équipements électriques et électroniques, et 2014/30/UE, concernant la compatibilité électromagnétique.



Dipl.-Ing. (FH) Andreas Kurtasz
Service Qualité,