

Sehr geehrte Kundin, sehr geehrter Kunde,

vielen Dank für den Kauf dieses Wäschekorbs. Bitte lesen Sie diese Bedienungsanleitung aufmerksam durch und beachten Sie die aufgeführten Hinweise und Tipps, damit Sie Ihren neuen Wäschekorb optimal einsetzen können.

Lieferumfang

- Bambus-Verkleidung
- Boden
- Deckel
- Wäschesack
- Rahmen
- Bedienungsanleitung

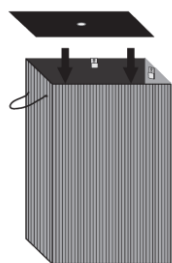
Produktvarianten

- NX-6224: Wäschekorb, Bambus, mit Deckel, faltbar, 100 l, rechteckig, natur
- NX-6225: Wäschekorb, Bambus, mit Deckel, faltbar, 100 l, rechteckig, dunkelbraun

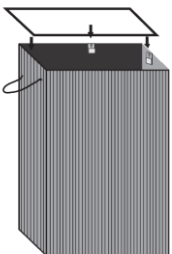
Technische Daten

Material	Korb	100 % Bambus
	Wäschesack	60 % Polyester
		28 % Baumwolle
		8 % Viskose
	4 % Polyamid	
Farbe	NX-6224	Natur
	NX-6225	dunkelbraun
Fassungsvermögen	100 l	
Maße	630 x 520 x 320 mm	
Gewicht	2,5 kg	

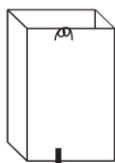
Verwendung



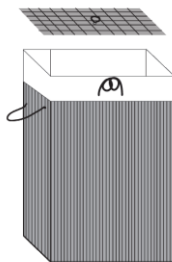
1. Klappen Sie die Bambus-Verkleidung auf und stellen Sie sie auf eine ebene Fläche. Setzen Sie die schwarze Bodenplatte in den Wäschekorb ein und legen Sie ihn unten in die Haken.



2. Spannen Sie den Rahmen in die Haken auf der Innenseite der Bambus-Verkleidung.



3. Hängen Sie den Wäschesack in die Bambus-Verkleidung und befestigen Sie sie am Rahmen.



4. Setzen Sie den Deckel auf den Wäschekorb auf.

Reinigung

Der Wäschesack kann in der Waschmaschine im Schongang gereinigt werden.



Waschtemperatur 30°C



Bleichen nicht erlaubt



Nicht im Trommeltrockner trocknen



Nicht bügeln



Nicht chemisch reinigen

Sicherheitshinweise

- Diese Bedienungsanleitung dient dazu, Sie mit der Funktionsweise dieses Produktes vertraut zu machen. Bewahren Sie diese Anleitung daher gut auf, damit Sie jederzeit darauf zugreifen können.
- Ein Umbauen oder Verändern des Produktes beeinträchtigt die Produktsicherheit. Achtung Verletzungsgefahr!
- Behandeln Sie das Produkt sorgfältig. Es kann durch Stöße, Schläge oder Fall aus bereits geringer Höhe beschädigt werden.
- Halten Sie den Wäschekorb fern von Feuchtigkeit und extremer Hitze.
- Halten Sie den Wäschesack fern von Hitze.
- Tauchen Sie den Wäschekorb niemals in Wasser oder andere Flüssigkeiten.
- Technische Änderungen und Irrtümer vorbehalten!

Chère cliente, cher client,

Nous vous remercions d'avoir choisi ce panier à linge. Afin d'utiliser au mieux votre nouveau produit, veuillez lire attentivement ce mode d'emploi et respecter les consignes et astuces suivantes.

Contenu

- Panier à linge en bambou
- Socle
- Couvercle
- Sac à linge sale
- Cadre
- Mode d'emploi

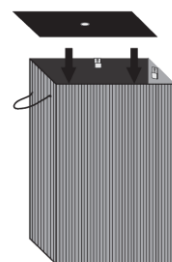
Variantes du produit

- NX6224 : Panier à linge en bambou 100 L avec couvercle, coloris naturel
- NX6225 : Panier à linge en bambou 100 L avec couvercle, coloris brun foncé

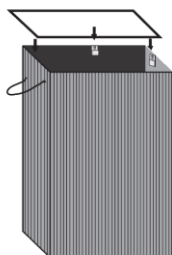
Caractéristiques techniques

Matériau	Panier	100 % bambou
	Sac à linge sale	60 % polyester
		28 % coton
		8 % viscose
4 % polyamide		
Coloris	NX6224	Naturel
	NX6225	Brun foncé
Capacité	100 L	
Dimensions	630 x 520 x 320 mm	
Poids	2,5 kg	

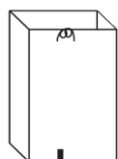
Utilisation



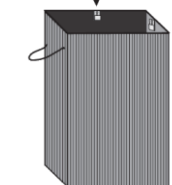
- Ouvrez le panier à linge en bambou et placez-le sur une surface plane.
1. Insérez la plaque de fond noire dans le panier à linge, puis placez-la en bas, dans les crochets.



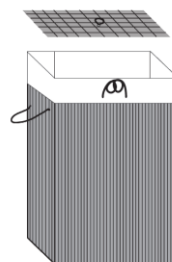
2. Accrochez le cadre à l'aide des crochets situés à l'intérieur du revêtement de bambou.



3. Suspendez le sac à linge sale dans le panier en bambou en l'accrochant au cadre.



4. Refermez le couvercle.



Nettoyage

	Lavage en machine à 30°C
	Ne pas laver à l'eau de Javel
	Ne pas mettre au sèche-linge
	Ne pas repasser
	Ne pas nettoyer à sec

Consignes de sécurité

- Ce mode d'emploi vous permet de vous familiariser avec le fonctionnement du produit. Conservez précieusement ce mode d'emploi afin de pouvoir le consulter en cas de besoin.
- Pour connaître les conditions de garantie, veuillez contacter votre revendeur. Veuillez également tenir compte des conditions générales de vente !
- Veillez à utiliser le produit uniquement comme indiqué dans la notice. Une mauvaise utilisation peut endommager le produit ou son environnement.
- Le démontage ou la modification du produit affecte sa sécurité. Attention, risque de blessure !
- Manipulez le produit avec précaution. Un coup, un choc, ou une chute, même de faible hauteur, peut l'endommager.
- Entrez votre panier à linge loin de l'humidité et de fortes chaleurs.
- Conservez le sac à linge sale loin de la chaleur.
- Ne plongez pas le panier dans l'eau ou tout autre liquide.
- Surveillez les enfants pour vous assurer qu'ils ne jouent pas avec l'appareil.
- Aucune garantie ne pourra être appliquée en cas de mauvaise utilisation.
- Le fabricant décline toute responsabilité en cas de dégâts matériels ou dommages (physiques ou moraux) dus à une mauvaise utilisation et/ou au non-respect des consignes de sécurité.
- Sous réserve de modification et d'erreur !