

Sehr geehrte Kundin, sehr geehrter Kunde,


vielen Dank für den Kauf dieser kompakten Elektro-Doppel-Kochplatte. Ideal als Ergänzung zum normalen Herd, als kleine Kochstelle für Ihre Ferienwohnung oder für die Koch-Nische im Ein-Zimmer-Appartement.

Bitte lesen Sie diese Bedienungsanleitung und befolgen Sie die aufgeführten Hinweise und Tipps, damit Sie Ihre neue Doppel-Kochplatte optimal einsetzen können.


Lieferumfang

- Doppel-Kochplatte
- Bedienungsanleitung

Technische Daten

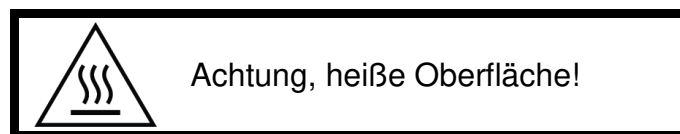
Rating	220-240 V AC, 50/60 Hz
Leistungsaufnahme	2.500 W
Schutzklasse I 	Schutzleiter / Erdung
Kochplatten	Ø 15,5 cm, Ø 18,5 cm
Geeignete Topfarten	alle
Maße	46 x 6,5 x 24 cm
Gewicht	3,15 kg

Produktdetails



- | | |
|-----------------|-----------------|
| 1. Kochplatte 1 | 5. Heiz-LED 2 |
| 2. Kochplatte 2 | 6. Heiz-LED 1 |
| 3. Stromkabel | 7. Thermostat 1 |
| 4. Thermostat 2 | |

Wichtige Hinweise zu Beginn



- Diese Geräte können von Kindern ab 8 Jahren sowie von Personen mit reduzierten physischen, sensorischen oder mentalen Fähigkeiten oder Mangel an Erfahrung und/oder Wissen benutzt werden, wenn sie beaufsichtigt oder bezüglich des sicheren Gebrauchs des Gerätes unterwiesen wurden und die daraus resultierenden Gefahren verstanden haben.
- Kinder dürfen nicht mit dem Gerät spielen.
- Reinigung und Benutzer-Wartung dürfen nicht durch Kinder durchgeführt werden, es sei, denn sie sind älter als 8 Jahre und beaufsichtigt.
- Kinder jünger als 8 Jahre sind vom Gerät und der Anschlussleitung fernzuhalten.
- Das Gerät ist nicht dazu bestimmt mit einer externen Zeitschaltuhr oder einem separaten Fernwirkssystem betrieben zu werden. Das Gerät nicht unbeaufsichtigt betreiben.
- Dieses Gerät ist ausschließlich dazu bestimmt, im Haushalt und ähnlichen Anwendungen verwendet zu werden, wie beispielsweise:
 - in Küchen für Mitarbeiter in Läden und Büros,
 - in landwirtschaftlichen Anwesen,
 - von Kunden in Hotels, Motels und anderen Wohneinrichtungen oder

- in Frühstückspensionen.

- Betreiben Sie das Gerät nur an haushaltsüblichen Steckdosen. Prüfen Sie, ob die auf dem Typenschild angegebene Netzspannung mit der Ihres Stromnetzes übereinstimmt.
- Während des Betriebs des Gerätes kann die Temperatur der berührbaren Oberfläche sehr hoch sein.

Vor dem ersten Gebrauch

1. Platzieren Sie Ihre Doppel-Kochplatte auf einem ebenen, festen und hitzeunempfindlichen Untergrund, der das Gewicht der Doppel-Kochplatte tragen kann.
2. Sorgen Sie für eine gute Belüftung, z.B. indem Sie das Fenster öffnen. **Stellen Sie kein Kochgeschirr auf die Kochplatten!**
3. Schalten Sie beide Kochplatten für 3-5 Minuten auf der höchsten Heizstufe ein (Thermostat bis zum Anschlag im Uhrzeigersinn drehen). **Dabei verdampfen die Transport-Schutzschicht und eventuelle Produktionsrückstände. Es kann zu leichter Rauch- und Geruchsbildung kommen, auch aus dem Gehäuse.**



ACHTUNG!

Bei dieser Erstbenutzung kann die Doppel-Kochplatte sehr heiß werden. Lassen Sie sie vor einer Berührung ausreichend abkühlen. Die Platte ist anschließend einsatzbereit.

Verwendung

Bitte beachten Sie bei der Wahl des Kochgeschirrs folgende Punkte:

- Verwenden Sie kein Kochgeschirr, dessen Boden gewölbt oder uneben ist.
- Der Durchmesser des Kochgeschirr-Bodens sollte kleiner sein als der Durchmesser der gewählten Kochplatte.

1. Platzieren Sie Ihre Doppel-Kochplatte auf einem ebenen, festen und hitzeunempfindlichen Untergrund, der das Gewicht der Doppel-Kochplatte tragen kann.

2. Verbinden Sie das Stromkabel mit einer geeigneten Steckdose.
3. Stellen Sie das Kochgeschirr auf die gewünschte Kochplatte.



HINWEIS:

Verwenden Sie kein Kochgeschirr, dessen Boden gewölbt oder uneben ist.

4. Schalten Sie die Kochplatte ein, indem Sie das Thermostat im Uhrzeigersinn auf die gewünschte Heizstufe drehen.

- Niedrigste Heizstufe: 1
- Höchste Heizstufe: 5
- Ausschalten: OFF

5. Während des Aufheizens leuchtet die entsprechende Heiz-LED. Sobald die eingestellte Temperatur erreicht ist erlischt sie.



HINWEIS:

Die Kochplatte wird während des Kochvorgangs mehrfach aufgeheizt, um die Temperatur zu halten. Daher leuchtet und erlischt die Heiz-LED mehrfach.

6. Schalten Sie die Kochplatte nach dem Gebrauch aus, indem Sie das entsprechende Thermostat auf die Position **OFF** stellen (bis zum Anschlag gegen den Uhrzeigersinn drehen).
7. Trennen Sie Ihre Doppel-Kochplatte von der Stromversorgung.
8. Lassen Sie Ihre Doppel-Kochplatte vollständig abkühlen, bevor Sie sie reinigen oder lagern.

Reinigung

1. Schalten Sie Ihre Doppel-Kochplatte aus (Thermostat auf **OFF**-Position) und trennen Sie sie von der Stromversorgung.
2. Lassen Sie Ihre Doppel-Kochplatte vollständig abkühlen.
3. Reinigen Sie Ihre Doppel-Kochplatte mit einem weichen, leicht angefeuchteten Tuch. Nehmen Sie gegebenenfalls etwas Spülmittel zu Hilfe.



ACHTUNG!

- **Verwenden Sie keine scheuernden Reinigungsmittel oder -utensilien!**
- **Tauchen Sie Ihre Kochplatte niemals in Wasser oder andere Flüssigkeiten!**

Sicherheitshinweise

- Diese Bedienungsanleitung dient dazu, Sie mit der Funktionsweise dieses Produktes vertraut zu machen. Bewahren Sie diese Anleitung daher gut auf, damit Sie jederzeit darauf zugreifen können. Geben Sie sie an Nachbenutzer weiter.
- Bitte beachten Sie beim Gebrauch die Sicherheitshinweise.
- Ein Umbauen oder Verändern des Produktes beeinträchtigt die Produktsicherheit. Achtung Verletzungsgefahr!
- Alle Änderungen und Reparaturen an dem Gerät oder Zubehör dürfen nur durch den Hersteller oder von durch ihn ausdrücklich hierfür autorisierte Personen durchgeführt werden.
- Achten Sie darauf, dass das Produkt an einer Steckdose betrieben wird die leicht zugänglich ist, damit Sie das Gerät im Notfall schnell vom Netz trennen können.
- Öffnen Sie das Produkt nie eigenmächtig. Führen Sie Reparaturen nie selbst aus!
- Behandeln Sie das Produkt sorgfältig. Es kann durch Stöße, Schläge oder Fall aus bereits geringer Höhe beschädigt werden.
- Halten Sie das Produkt fern von Feuchtigkeit und extremer Hitze.
- Tauchen Sie das Produkt niemals in Wasser oder andere Flüssigkeiten.
- Lassen Sie das Gerät während des Betriebs nicht unbeaufsichtigt.
- Während des Betriebs des Gerätes kann die Temperatur der berührbaren Oberfläche sehr hoch sein.
- Warnung: Ist die Oberfläche gerissen, ist das Gerät abzuschalten, um einen möglichen elektrischen Schlag zu vermeiden.
- Überprüfen Sie das Gerät vor jeder Inbetriebnahme auf Beschädigungen. Wenn das Gerät, das Kabel oder der Stecker sichtbare Schäden aufweisen, darf das Gerät nicht benutzt werden. Verwenden Sie das Gerät nicht, wenn es eine Fehlfunktion hatte oder heruntergefallen ist.
- Verwenden Sie das Gerät nur in trockenen Innenräumen. Betreiben Sie es nie in Feuchträumen oder im Regen.
- Achten Sie auf einen sicheren Stand des Geräts.
- Stellen Sie das Gerät immer mit einem Freiraum zu allen Seiten und Freiraum nach oben auf einen trockenen, ebenen, festen und hitzeunempfindlichen Untergrund.
- Halten Sie ausreichend Abstand zu anderen Wärmequellen wie z.B. Herdplatten oder Öfen, um Geräteschäden zu

vermeiden. Betreiben Sie das Gerät nie auf einem Kochfeld oder in der Nähe einer Gasquelle.

- Verwenden Sie das Gerät nicht in der Nähe von Wasser (z.B. Badewanne, Waschbecken, Dusche). Greifen Sie niemals nach einem Elektrogerät, wenn es ins Wasser gefallen ist. Ziehen Sie in einem solchen Fall sofort den Netzstecker.
- Achten Sie darauf, dass sich Kinder oder Haustiere nicht in der Nähe des Gerätes aufhalten, wenn es in Betrieb oder heiß ist.
- **ACHTUNG Verbrennungsgefahr!** Das Gerät wird während des Gebrauchs heiß. Achten Sie unbedingt darauf, dass Sie während und nach der Benutzung des Gerätes nicht mit aufgeheizten Teilen in Berührung kommen. Transportieren bzw. verstauen Sie das Gerät nur, wenn es vollständig abgekühlt ist.
- Achten Sie darauf, dass das angeschlossene Netzkabel keine Stolpergefahr darstellt. Das Kabel darf nicht von der Aufstellfläche herabhängen, um ein Herunterreißen des Gerätes zu verhindern. Ziehen Sie niemals am Netzkabel, um das Gerät zu bewegen.
- Verlegen Sie das Kabel so, dass es nicht gequetscht oder geknickt wird und nicht mit heißen Flächen in Berührung kommt.
- Schließen Sie das Gerät nur an die Stromversorgung an, wenn die Netzspannung mit dem auf dem Gerät angegebenen Wert übereinstimmt.
- Trennen Sie das Gerät von der Stromversorgung, wenn Sie es nicht benutzen oder bevor Sie es reinigen.
- Das Gerät ist nur für den haushaltsüblichen Gebrauch bestimmt.
- Decken Sie das Gerät während des Betriebs nicht ab, um Brandgefahr zu vermeiden. Legen Sie keine brennbaren Materialien (Pappe, Kunststoff, Papier, etc.) auf oder in das Gerät.
- Reinigen Sie das Gerät nach jeder Benutzung wie unter Reinigung beschrieben.
- Verwenden Sie nur geeignetes Kochgeschirr (Eisen, Aluminium, Keramik), dessen Durchmesser geringer ist als der des Kochplattes.
- Verwenden Sie die Kochplatte nur in Verbindung mit geeignetem Kochgeschirr.
- Achten Sie darauf, dass das Stromkabel nicht mit den aufgeheizten Teilen des Geräts in Kontakt kommt.
- Lagern Sie das Gerät nur, nachdem es vollständig abgekühlt ist.



- Legen Sie keine Kochutensilien (Messer, Gabel, Deckel, etc.) auf dem Gerät ab, diese können sich erhitzen.
- Technische Änderungen und Irrtümer vorbehalten.
- VORSICHT: Bitte berühren Sie die Oberfläche daher nicht direkt nach dem Kochen.
- Vor dem Reinigen stets den Stecker aus der Steckdose ziehen und das Gerät abkühlen lassen.
- Das mit diesem Gerät erhitzte Kochgut sowie das verwendete Kochgeschirr und die Oberfläche des Gerätes können sehr heiß werden.
- Beachten Sie die folgenden Sicherheitshinweise um sich oder andere nicht zu Verbrennen oder zu Verbrühen:
- Schützen Sie Ihre Hände bei allen Arbeiten am heißen Gerät oder Kochgeschirr mit Wärme isolierenden Handschuhen, Topflappen oder Ähnlichem.
- Legen Sie keine Küchenutensilien, Koch- oder Pfannendeckel, Messer oder andere Gegenstände aus Metall auf die Kochstelle. Wenn das Gerät eingeschaltet wird, können sich diese Gegenstände stark erhitzen.
- Entfernen Sie während des Betriebes alle leicht entzündlichen Gegenstände (z.B. Reinigungsmittel, Spraydosen, Topflappen, Geschirrtücher, etc.) aus der unmittelbaren Nähe des Gerätes.
- Vermeiden Sie ein langfristiges Überhitzen von Ölen und Fetten. Überhitztes Öl oder Fett kann sich schnell entzünden.
- Stellen Sie keine leeren Töpfe auf die Kochplatte.
- Achtung: Falls die Oberfläche reißt, schalten Sie das Gerät aus und schalten Sie die Sicherung aus, um einem elektrischen Schock vorzubeugen.
- Öffnen Sie auf keinen Fall das Gehäuse des Gerätes. Werden spannungsführende Anschlüsse berührt und der elektrische und mechanische Aufbau verändert, besteht Stromschlaggefahr. Darüber hinaus können Funktionsstörungen am Gerät auftreten
- Berühren Sie das Gerät sowie den Netzstecker nicht mit nassen Händen.
- Ziehen Sie nach jedem Gebrauch, bei Störungen während des Betriebs und vor jeder Reinigung den Netzstecker des Geräts.
- Der Hersteller übernimmt keine Verantwortung bei falschem Gebrauch, der durch Nichtbeachtung der Gebrauchsanleitung zustande kommt.
- Technische Änderungen und Irrtümer vorbehalten.

Wichtige Hinweise zur Entsorgung

Dieses Elektrogerät gehört **nicht** in den Hausmüll. Für die fachgerechte Entsorgung wenden Sie sich bitte an die öffentlichen Sammelstellen in Ihrer Gemeinde. Einzelheiten zum Standort einer solchen Sammelstelle und über ggf. vorhandene Mengenbeschränkungen pro Tag/Monat/Jahr entnehmen Sie bitte den Informationen der jeweiligen Gemeinde.

Konformitätserklärung

Hiermit erklärt PEARL.GmbH, dass sich das Produkt NX-6374-675 in Übereinstimmung mit der RoHS-Richtlinie 2011/65/EU, der EMV-Richtlinie 2014/30/EU und der Niederspannungsrichtlinie 2014/35/EU befindet.

Kurtasz, A.

Qualitätsmanagement
Dipl. Ing. (FH) Andreas Kurtasz

Die ausführliche Konformitätserklärung finden Sie unter www.pearl.de/support. Geben Sie dort im Suchfeld die Artikelnummer NX-6374 ein.

Informationen und Antworten auf häufige Fragen (FAQs) zu vielen unserer Produkte sowie ggfs. aktualisierte Handbücher finden Sie auf der Internetseite:

www.rosensteinundsoehne.com

Geben Sie dort im Suchfeld die Artikelnummer oder den Artikelnamen ein.

Chère cliente, cher client,

Nous vous remercions d'avoir choisi cette double plaque de cuisson. Afin d'utiliser au mieux votre nouveau produit, veuillez lire attentivement ce mode d'emploi et respecter les consignes et astuces suivantes.


Contenu

- Double plaque de cuisson
- Mode d'emploi

Caractéristiques techniques

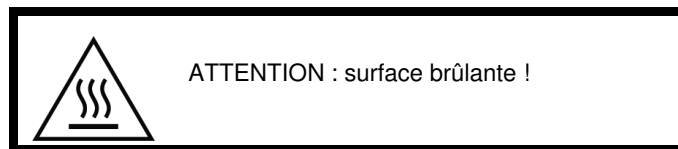
Alimentation	220 – 240 V AC / 50/60 Hz
Puissance absorbée	2500 W
Classe de protection I 	Fil de protection / mise à la terre
Plaque de cuisson	Ø 15,5 cm / Ø 18,5 cm
Ustensiles compatibles	Tous
Dimensions	46 x 6,5 x 24 cm
Poids	3,15 kg

Description du produit



- | | |
|-------------------------|---------------------|
| 1. Plaque de cuisson 1 | 5. LED de chauffe 2 |
| 2. Plaque de cuisson 2 | 6. LED de chauffe 1 |
| 3. Câble d'alimentation | 7. Thermostat 1 |
| 4. Thermostat 2 | |

Consignes préalables



- Cet appareil n'est pas conçu pour être utilisé par des personnes (y compris les enfants) dont les capacités physiques, sensorielles ou mentales sont réduites, ou des personnes dénuées d'expérience ou de connaissance, sauf si elles ont pu bénéficier, par l'intermédiaire d'une personne responsable de leur sécurité, d'une surveillance ou d'instructions préalables concernant l'utilisation de l'appareil.
- Si le câble d'alimentation est endommagé, il doit être remplacé par le fabricant, son service après-vente ou des personnes de qualification similaire afin d'éviter tout danger. N'utilisez pas l'appareil tant que la réparation n'a pas été effectuée. Conservez le produit hors de la portée et de la vue des enfants.
- L'appareil ne doit pas être utilisé avec un minuteur externe ou avec un autre système de commande à distance. Ne laissez jamais l'appareil fonctionner sans surveillance.
- Cet appareil est uniquement destiné à un usage domestique et similaire, tel que :
 - dans les cuisines pour les employés des magasins et bureaux,
 - dans les domaines agricoles,
 - pour les clients des hôtels, des motels et d'autres établissements résidentiels, ou

- en chambre d'hôte.

- N'utilisez l'appareil qu'avec une prise secteur domestique. Vérifiez que la tension secteur indiquée sur la plaque signalétique correspond à celle de votre alimentation secteur.
- Lors de l'utilisation de l'appareil, la température des surfaces que vous touchez peut être très élevée.

Avant la première utilisation

1. Placez votre double plaque de cuisson sur une surface plane, solide, à l'épreuve de la chaleur et pouvant supporter le poids de la double plaque de cuisson.
2. Faites en sorte que la pièce soit bien ventilée. Ouvrez une fenêtre, par exemple. **Ne posez aucun couvert sur la plaque de cuisson !**
3. Allumez les deux plaques sur le niveau le plus élevé et faites-les fonctionner ainsi pendant 3 à 5 minutes (pour ce faire, tournez le bouton dans le sens horaire jusqu'à la butée). Le revêtement dont est couvert l'appareil pour le protéger pendant le transport s'évapore. De la fumée et une légère odeur peuvent alors se dégager.



ATTENTION !

Lors de cette première utilisation, l'appareil peut chauffer fortement. Laissez-le refroidir suffisamment avant de le toucher. La plaque est ensuite prête à l'emploi.

Utilisation

Lors du choix de l'ustensile de cuisson, soyez attentif aux points suivants :

- N'utilisez pas de récipient dont le fond est bombé ou inégal.
 - Le diamètre du fond de vos ustensiles doit être légèrement plus petit que celui de la plaque.
1. Placez votre double plaque de cuisson sur une surface plane, solide, à l'épreuve de la chaleur et pouvant supporter le poids de la double plaque de cuisson.
 2. Branchez le câble d'alimentation à une prise murale appropriée.
 3. Placez l'ustensile sur la plaque de votre choix.



NOTE :

N'utilisez pas un récipient dont le fond est bombé ou inégal.

4. Allumez la plaque en tournant le thermostat dans le sens horaire jusqu'à atteindre la température souhaitée.

- Niveau de chauffe minimal : 1
- Niveau de chauffe maximal : 5
- Extinction : OFF

5. Une LED de chauffe s'allume en fonction de la température. Elle s'éteint lorsque la température réglée est atteinte.



NOTE :

La plaque de cuisson chauffe en plusieurs fois pour maintenir la température. De ce fait, la LED de chauffe s'allume et s'éteint.

6. Après utilisation, éteignez la plaque de cuisson en réglant le thermostat correspondant sur la position OFF (tournez dans le sens antihoraire jusqu'à la butée).

7. Débranchez l'appareil de l'alimentation électrique.

8. Laissez-la refroidir complètement avant de la nettoyer ou de la ranger.

Nettoyage

1. Éteignez votre double plaque de cuisson (thermostat en position OFF) et débranchez-la de l'alimentation électrique.
2. Laissez la plaque de cuisson refroidir.
3. Nettoyez-la avec un chiffon doux légèrement humide. Utilisez un peu de produit nettoyant doux, si besoin.



ATTENTION !

- N'utilisez pas de produit nettoyant ou d'ustensiles abrasifs !

- Ne plongez jamais la plaque de cuisson dans l'eau ni dans un autre liquide !

Consignes de sécurité

- Ce mode d'emploi vous permet de vous familiariser avec le fonctionnement du produit. Conservez précieusement ce mode d'emploi afin de pouvoir le consulter en cas de besoin. Transmettez-le avec le produit à l'utilisateur suivant le cas échéant.

- Pour connaître les conditions de garantie, veuillez contacter votre revendeur. Veuillez également tenir compte des conditions générales de vente !
- Veuillez à utiliser le produit uniquement comme indiqué dans la notice. Une mauvaise utilisation peut endommager le produit ou son environnement.
- Respectez les consignes de sécurité pendant l'utilisation.
- Le démontage ou la modification du produit affecte sa sécurité. Attention : risque de blessures !
- Toute modification ou réparation de l'appareil ou de ses accessoires doit être effectuée exclusivement par le fabricant ou par un spécialiste dûment autorisé.
- Veillez à ce que le produit soit alimenté par une prise facilement accessible afin de pouvoir débrancher l'appareil rapidement en cas d'urgence.
- N'ouvrez pas le produit. Ne tentez jamais de réparer vous-même le produit !
- Manipulez le produit avec précaution. Un coup, un choc, ou une chute, même de faible hauteur, peut l'endommager.
- N'exposez pas le produit à l'humidité ni à une chaleur extrême.
- Ne plongez jamais le produit dans l'eau ni dans aucun autre liquide.
- Ne laissez pas l'appareil sans surveillance pendant l'utilisation.
- Conservez le produit hors de la portée et de la vue des enfants.
- Cet appareil n'est pas conçu pour être utilisé par des personnes (y compris les enfants) dont les capacités physiques, sensorielles ou mentales sont réduites, ou des personnes dénuées d'expérience ou de connaissance, sauf si elles ont pu bénéficier, par l'intermédiaire d'une personne responsable de leur sécurité, d'une surveillance ou d'instructions préalables concernant l'utilisation de l'appareil.
- Si le câble d'alimentation est endommagé, il doit être remplacé par le fabricant, son service après-vente ou des personnes de qualification similaire afin d'éviter tout danger. N'utilisez pas l'appareil tant que la réparation n'a pas été effectuée.
- Lors de l'utilisation de l'appareil, la température des surfaces que vous touchez peut être très élevée.
- Avertissement : Si la surface est fendue, éteignez l'appareil, afin d'éviter tout risque de choc électrique.
- Vérifiez le bon état de l'appareil avant chaque utilisation. Si l'appareil, le câble ou le connecteur présente des dommages visibles, l'appareil ne doit pas être utilisé. N'utilisez pas

l'appareil s'il est tombé ou s'il présente un dysfonctionnement.

- Utilisez l'appareil uniquement en intérieur, dans des pièces sèches. Ne l'utilisez pas dans des pièces humides ou sous la pluie.
- Veillez à ce que l'appareil soit positionné de façon sécurisée.
- Veillez à toujours laisser un espace libre suffisant au-dessus et de tous les côtés de l'appareil. Placez-le sur une surface sèche, plane, solide et résistante à la chaleur.
- Afin de ne pas endommager l'appareil, maintenez-le toujours à une distance suffisante d'autres sources de chaleur, par exemple des plaques de cuisson ou d'un four. Ne placez jamais l'appareil sur une surface de cuisson ou à proximité d'un feu ou d'une source de gaz.
- N'utilisez pas le produit à proximité d'eau (baignoire, évier, douche, etc.). Ne saisissez jamais un appareil électrique tombé dans l'eau. Le cas échéant, débranchez immédiatement la fiche d'alimentation.
- Veillez à ce que les enfants et animaux domestiques ne viennent pas à proximité de l'appareil lorsqu'il est en fonctionnement ou encore chaud.
- ATTENTION ! Risque de brûlures ! En fonctionnement, l'appareil devient très chaud. Veillez à ne pas toucher les parties chaudes de l'appareil pendant et après l'utilisation. Ne déplacez et ne rangez l'appareil que lorsqu'il a complètement refroidi.
- Veillez à ce que le câble d'alimentation ne soit pas un obstacle sur lequel quelqu'un risquerait de trébucher. Afin d'éviter une chute de l'appareil, le câble ne doit pas pendre de la surface sur laquelle est posé l'appareil. Ne déplacez jamais l'appareil en tirant sur le câble.
- Placez le câble de manière à ce qu'il ne soit ni coincé, ni plié, ni mis en contact avec des surfaces chaudes.
- Ne branchez l'appareil à l'alimentation secteur que si la tension du réseau électrique est compatible avec la valeur indiquée sur l'appareil.
- Débranchez l'appareil de l'alimentation électrique avant de le nettoyer ou lorsque vous ne l'utilisez pas.
- Ce produit est conçu pour un usage domestique uniquement.
- Afin d'éviter tout risque d'incendie, ne couvrez pas l'appareil pendant l'utilisation. Ne placez aucun matériau inflammable dans ou sur l'appareil (papier, plastique, carton).
- Après chaque utilisation, nettoyez l'appareil comme indiqué dans le chapitre Nettoyage.

- Utilisez uniquement des ustensiles de cuisson adaptés (fer, aluminium, céramique) dont le diamètre est inférieur à celui de la plaque.
- N'utilisez la plaque qu'avec des ustensiles de cuisson adaptés.
- Assurez-vous que le câble d'alimentation n'entre pas en contact avec les parties chaudes de l'appareil.
- Ne rangez pas l'appareil tant qu'il n'a pas complètement refroidi.
- Ne posez pas d'ustensiles de cuisine (tels que des couteaux, fourchettes, couvercles, etc.) sur l'appareil. Ces derniers pourraient surchauffer.
- ATTENTION : Ne touchez pas la surface de cuisson directement après la cuisson.
- Débranchez toujours l'appareil et laissez-le refroidir avant de le nettoyer.
- Les aliments chauffés avec cet appareil, les ustensiles de cuisson utilisés, ainsi que la surface de l'appareil peuvent devenir très chauds.
- Pour éviter des brûlures sur vous ou d'autres personnes, suivez scrupuleusement les instructions suivantes :
- Avant d'utiliser l'appareil ou des ustensiles de cuisson, protégez vos mains avec des gants ou maniques qui isolent de la chaleur.
- Ne posez ni ustensile de cuisine, ni couvercle (de casserole ou de poêle), ni couteau, ni autre objet en métal sur la zone de cuisson. Lorsque l'appareil est allumé, ces objets peuvent chauffer fortement.
- Pendant l'utilisation, retirez tous les objets facilement inflammables (produit nettoyant, bombes aérosols, maniques, torchons, etc.) se trouvant à proximité immédiate de l'appareil.
- Évitez de faire chauffer des huiles ou des graisses de manière prolongée. La graisse ou l'huile surchauffée peut prendre feu rapidement.
- Ne posez pas de casserole vide sur les surfaces cuisson !
- Attention ! Si la surface se casse ou de fendille, éteignez l'appareil et coupez le fusible correspondant afin d'éviter un choc électrique.
- N'ouvrez en aucun cas le boîtier de l'appareil. Vous risquez un choc électrique si vous touchez des branchements sous tension ou si la structure mécanique et électrique est modifiée. Cela peut provoquer un dysfonctionnement de l'appareil.
- Ne touchez ni l'appareil ni la fiche d'alimentation avec des mains mouillées.
- Débranchez la fiche d'alimentation de l'appareil après chaque utilisation, en cas de dysfonctionnement pendant le fonctionnement et avant chaque nettoyage.
- Aucune garantie ne pourra être appliquée en cas de mauvaise utilisation.
- Le fabricant décline toute responsabilité en cas de dégâts matériels ou dommages (physiques ou moraux) dus à une mauvaise utilisation et/ou au non-respect des consignes de sécurité.
- Sous réserve de modification et d'erreur.

Consignes importantes pour le traitement des déchets

Cet appareil électronique ne doit PAS être jeté dans la poubelle de déchets ménagers. Pour l'enlèvement approprié des déchets, veuillez vous adresser aux points de ramassage publics de votre municipalité.

Les détails concernant l'emplacement d'un tel point de ramassage et des éventuelles restrictions de quantité existantes par jour/mois/année, ainsi que sur des frais éventuels de collecte, sont disponibles dans votre municipalité.

Déclaration de conformité

La société PEARL.GmbH déclare ce produit NX-6374 conforme aux directives actuelles suivantes du Parlement Européen : 2011/65/UE, relative à la limitation de l'utilisation de certaines substances dangereuses dans les équipements électriques et électroniques, 2014/30/UE, concernant la compatibilité électromagnétique, et 2014/35/UE, concernant la mise à disposition sur le marché du matériel électrique destiné à être employé dans certaines limites de tension.

Kurtasz, A.

Service Qualité

Dipl. Ing. (FH) Andreas Kurtasz

La déclaration de conformité complète du produit est disponible en téléchargement à l'adresse

<https://www.pearl.fr/support/notices> ou sur simple demande par courriel à qualite@pearl.fr.