

NC-8060	NC-8061	NC-8062	NC-8063	NC-8246
NC-8247	NC-8248	NC-8468	NC-8790	NC-8791
NC-8792	NX-7238	NX-7239	NX-7240	NX-7281
NX-7283	PE-1614	PE-1615	PE-1616	PE-1620
PE-1621	PE-1622	PE-1623	PE-1624	PE-1625
PE-3435	PE-3436	PE-3439	PE-3441	PE-3442

Sehr geehrte Kundin, sehr geehrter Kunde,

vielen Dank für den Kauf dieses selbstaufblasenden Kostüms. Mehr Volumen bei weniger Gewicht macht Sie zum voluminösen Schwergewicht jeder Faschingsfeier.

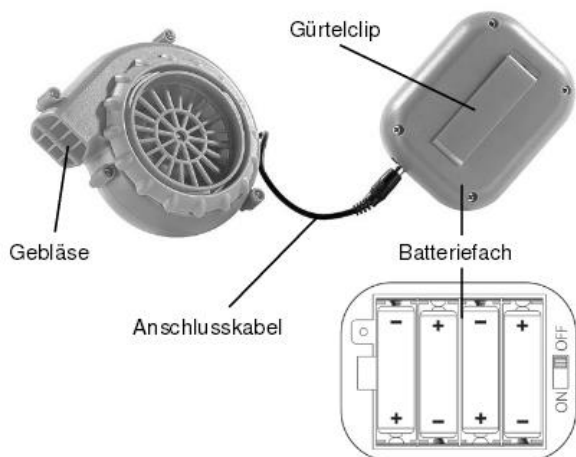
Bitte lesen Sie diese Bedienungsanleitung aufmerksam durch und beachten Sie die aufgeführten Hinweise und Tipps, damit Sie das selbstaufblasende Kostüm optimal einsetzen können.

Lieferumfang

- Selbstaufblasendes Kostüm
- Gebläse
- Batteriefach
- Polybeutel
- Bedienungsanleitung

Zusätzlich benötigt:

- 4 Batterien des Typs AA (Mignon)

Produktdetails

Inbetriebnahme

1. Entfernen Sie bitte alle Verpackungsmaterialien von Kostüm und Batteriefach.
2. Setzen Sie vier Batterien des Typs AA (Mignon) in das Batteriefach ein. Achten Sie dabei auf die Angaben zur Polarität im Batteriefach.

Verwendung

1. Befestigen Sie das Batteriefach mithilfe des Clips an Ihrem Gürtel oder in der Kostümtasche.
2. Steigen Sie in das Kostüm und verbinden Sie dann das Kabel des Ventilators mit dem Batteriefach. Stellen Sie den Schalter des Batteriefachs auf ON. Wenn die Batterien voll sind und richtig eingelegt wurden, hören Sie nun den Ventilator arbeiten.
3. Schließen Sie jetzt den Reißverschluss und ziehen Sie die Kordeln an Kopf, Armen und Beinen fest an. Das Kostüm bläht sich in ca. 30 – 60 Sekunden komplett auf. Das Gebläse muss während des Tragens ständig laufen. Mit neuen Batterien läuft das Gebläse 6 bis 7 Stunden.
4. Ein Druckverlust während Bewegungen ist normal und wird durch das Gebläse wieder ausgeglichen.

Technische Daten

Stromversorgung	4 Batterien, Typ AA (Mignon)
Laufzeit (Gebläse)	Ca. 6 – 7 h (mit frischen Batterien)
Material (Kostüm)	100 % Terylene (Polyester)

Produktvarianten

Zahlreiche weitere selbstaufblasende Kostüme finden Sie auf der Internetseite www.pearl.de.

- NC-8060 Selbstaufblasendes Kostüm "Prinzessin"
- NC-8061 Selbstaufblasendes Kostüm "Teufel"
- NC-8062 Selbstaufblasendes Kostüm "Pirat"
- NC-8063 Selbstaufblasendes Kostüm "Wikinger für Kinder"
- NC-8246 Selbstaufblasendes Kostüm - Pinguin
- NC-8247 Selbstaufblasendes Kostüm - Rosa Elefant
- NC-8248 Selbstaufblasendes Kostüm - Küken
- NC-8468 Selbstaufblasendes Kostüm "Riesenbaby"
- NC-8790 Selbstaufblasendes Kostüm "Panda"
- NC-8791 Selbstaufblasendes Kostüm "Klo"

- NC-8792 Selbstaufblasendes Kostüm "Penis"
- NX-7238 Selbstaufblasendes Kostüm "The King"
- NX-7239 Selbstaufblasendes Kostüm "Mollige Revue-Tänzerin"
- NX-7240 Selbstaufblasendes Kostüm "Wrestler im Klammergriff"
- NX-7281 Selbstaufblasendes Kostüm "Kuh"
- NX-7283 Selbstaufblasendes Kostüm "Geist"
- PE-1614 Selbstaufblasendes Kostüm "Sumo Ringer"
- PE-1615 Selbstaufblasendes Kostüm "Bullenreiter"
- PE-1616 Selbstaufblasendes Kostüm "Wilder Cowboy"
- PE-1620 Selbstaufblasendes Kostüm "German Lady"
- PE-1621 Selbstaufblasendes Kostüm "Personal Trainer"
- PE-1622 Selbstaufblasendes Kostüm "Koch"
- PE-1623 Selbstaufblasendes Kostüm "Ballerina"
- PE-1624 Selbstaufblasendes Kostüm "Geisterreiter"
- PE-1625 Selbstaufblasendes Kostüm "Hexe"
- PE-3435 Selbstaufblasendes Kostüm "Nikolaus"
- PE-3436 Selbstaufblasendes Kostüm "Biene"
- PE-3439 Selbstaufblasendes Kostüm "Indianer"
- PE-3441 Selbstaufblasendes Kostüm "Fetter Wikinger"
- PE-3442 Selbstaufblasendes Kostüm "Dschungelmann"

Wichtige Hinweise zur Pflege des Kostüms

- Entfernen Sie vor der Reinigung stets Batteriefach und Gebläse!
- Waschen Sie das Kostüm nicht in der Waschmaschine und schleudern Sie es nicht!
- Reinigen Sie das Kostüm nur per Hand mit kaltem Wasser.
- Benutzen Sie keine Bleichmittel und bügeln Sie es nicht. Produktmaterial 100% Terylene (Polyester).



NC-8060	NC-8061	NC-8062	NC-8063	NC-8246
NC-8247	NC-8248	NC-8468	NC-8790	NC-8791
NC-8792	NX-7238	NX-7239	NX-7240	NX-7281
NX-7283	PE-1614	PE-1615	PE-1616	PE-1620
PE-1621	PE-1622	PE-1623	PE-1624	PE-1625
PE-3435	PE-3436	PE-3439	PE-3441	PE-3442

Sicherheitshinweise

- Diese Bedienungsanleitung dient dazu, Sie mit der Funktionsweise dieses Produktes vertraut zu machen. Bewahren Sie diese Anleitung daher gut auf, damit Sie jederzeit darauf zugreifen können.
- Ein Umbauen oder Verändern des Produktes beeinträchtigt die Produktsicherheit. Achtung Verletzungsgefahr!
- Öffnen Sie das Produkt niemals eigenmächtig. Führen Sie Reparaturen nie selbst aus!
- Behandeln Sie das Produkt sorgfältig. Es kann durch Stöße, Schläge oder Fall aus bereits geringer Höhe beschädigt werden.
- Halten Sie das Produkt fern von extremer Hitze.
- Vermeiden Sie unbedingt den Kontakt mit scharfen, spitzen oder rauen Gegenständen
- Halten Sie das das Gebläse und das Batteriefach fern von Feuchtigkeit.
- Tauchen Sie das Gebläse und das Batteriefach niemals in Wasser oder andere Flüssigkeiten.
- Technische Änderungen und Irrtümer vorbehalten!

Wichtige Hinweise zu Batterien und deren Entsorgung

Batterien gehören **NICHT** in den Hausmüll. Als Verbraucher sind Sie gesetzlich verpflichtet, gebrauchte Batterien zur fachgerechten Entsorgung zurückzugeben. Sie können Ihre Batterien bei den öffentlichen Sammelstellen in Ihrer Gemeinde abgeben oder überall dort, wo Batterien der gleichen Art verkauft werden.

- Akkus haben eine niedrigere Ausgangsspannung als Batterien. Dies kann in manchen Fällen dazu führen, dass ein Gerät Batterien benötigt und mit Akkus nicht funktioniert.
- Batterien gehören nicht in die Hände von Kindern.
- Batterien, aus denen Flüssigkeit austritt, sind gefährlich. Berühren Sie diese nur mit geeigneten Handschuhen.
- Versuchen Sie nicht, Batterien zu öffnen und werfen Sie Batterien nicht in Feuer.

- Normale Batterien dürfen nicht wieder aufgeladen werden. Achtung Explosionsgefahr!
- Verwenden Sie immer Batterien desselben Typs zusammen und ersetzen Sie immer alle Batterien im Gerät zur selben Zeit!
- Nehmen Sie die Batterien aus dem Gerät, wenn Sie es für längere Zeit nicht benutzen.

Wichtige Hinweise zur Entsorgung

Dieses Elektrogerät gehört **nicht** in den Hausmüll. Für die fachgerechte Entsorgung wenden Sie sich bitte an die öffentlichen Sammelstellen in Ihrer Gemeinde. Einzelheiten zum Standort einer solchen Sammelstelle und über ggf. vorhandene Mengenbeschränkungen pro Tag/Monat/Jahr entnehmen Sie bitte den Informationen der jeweiligen Gemeinde.

Konformitätserklärung

Hiermit erklärt PEARL.GmbH, dass sich die Produkte NC-8060, NC-8061, NC-8062, NC-8063, NC-8246, NC-8247, NC-8248, NC-8468, NC-8790, NC-8791, NC-8792, NX-7238, NX-7239, NX-7240, NX-7281, NX-7283, PE-1614, PE-1615, PE-1616, PE-1620, PE-1621, PE-1622, PE-1623, PE-1624, PE-1625, PE-3435, PE-3436, PE-3439, PE-3441 und PE-3442 in Übereinstimmung mit der EMV-Richtlinie 2004/108/EG und der RoHS-Richtlinie 2011/65/EU befindet.



Leiter Qualitätswesen
Dipl. Ing. (FH) Andreas Kurtasz
13.08.2015

Die ausführliche Konformitätserklärung finden Sie unter www.pearl.de/support. Geben Sie dort im Suchfeld die Artikelnummer ein.

Informationen und Antworten auf häufige Fragen (FAQs) zu vielen unserer Produkte sowie ggfs. aktualisierte Handbücher finden Sie auf der Internetseite:

www.playtastic.de

Geben Sie dort im Suchfeld die Artikelnummer oder den Artikelnamen ein.

NC-8060	NC-8061	NC-8062	NC-8063	NC-8246
NC-8247	NC-8248	NC-8468	NC-8790	NC-8791
NC-8792	NX-7238	NX-7239	NX-7240	NX-7281
NX-7283	PE-1614	PE-1615	PE-1616	PE-1620
PE-1621	PE-1622	PE-1623	PE-1624	PE-1625
PE-3435	PE-3436	PE-3439	PE-3441	PE-3442

Chère cliente, cher client,

Nous vous remercions d'avoir choisi ce costume gonflable. Imposez votre bonne humeur lors des fêtes de carnaval ou de fin d'années : gonflez ce costume et vous verrez que votre présence aura du poids sur la bonne ambiance de la fête !

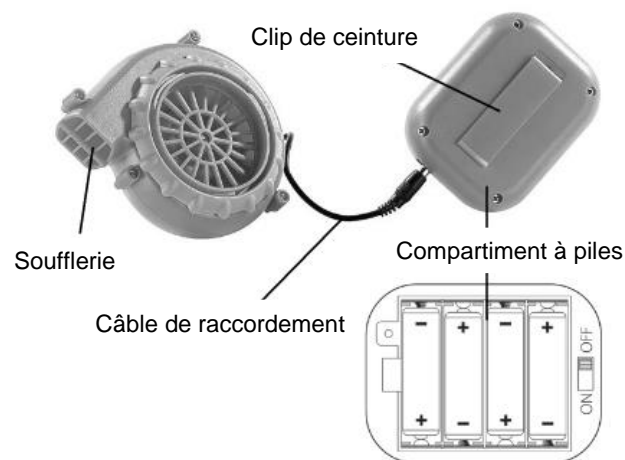
Afin d'utiliser au mieux votre nouveau produit, veuillez lire attentivement ce mode d'emploi et respecter les consignes et astuces suivantes.

Contenu

- Costume gonflable
- Soufflerie
- Compartiment à piles
- Sachet en polyéthylène
- Mode d'emploi

Accessoires requis (non fournis) :

- 4 piles AA (Mignon)

Description du produit

Mise en marche

1. Retirez et supprimez tous les matériaux d'emballage du costume et du compartiment à piles. Insérez quatre piles de type AA dans le compartiment à piles. Respectez les consignes de polarité inscrites dans le compartiment à piles.

Utilisation

1. À l'aide du clip de fixation, fixez le compartiment à piles sur votre ceinture ou à la poche du costume.
2. Mettez le costume et branchez le câble de la soufflerie au compartiment à piles. Placez l'interrupteur du compartiment à piles sur ON. Si les piles sont pleines et correctement insérées, vous entendez alors travailler la soufflerie.
3. Fermez maintenant la fermeture à glissière et tirez fermement sur les cordons situés au niveau de la tête, des bras et des jambes. Le costume se gonfle complètement en 30 à 60 secondes environ. La soufflerie doit rester active tant que vous portez le costume. Avec des piles neuves, la soufflerie fonctionne pendant 6 à 7 heures environ.
4. Une perte de pression lors de vos mouvements est normale ; elle est rapidement corrigée par la soufflerie.

Caractéristiques techniques

Alimentation	4 piles AA (Mignon)
Autonomie (soufflerie)	env. 6 - 7 h (avec des piles neuves)
Matériau (costume)	100 % térylène (polyester)

Variantes du produit

Trouvez de nombreux autres costumes gonflables sur www.pearl.fr.

- NC-8060 Costume gonflable "Princesse"
- NC-8061 Costume gonflable "Diable"
- NC-8062 Costume gonflable "Pirate"
- NC-8063 Costume gonflable "Viking" pour enfant
- NC-8246 Costume gonflable "Pingouin"
- NC-8247 Costume gonflable "Éléphant rose"
- NC-8248 Costume gonflable "Poussin"
- NC-8468 Costume gonflable "Bébé géant"
- NC-8790 Costume gonflable "Panda"
- NC-8791 Costume gonflable "WC"
- NC-8792 Costume gonflable "Pénis"
- NX-7238 Costume gonflable "The King"

- NX-7239 Costume gonflable "Danseuse de cabaret"
- NX-7240 Costume gonflable "Catcheur"
- NX-7281 Costume gonflable "Vache"
- NX-7283 Costume gonflable "Esprit"
- PE-1614 Costume gonflable "Sumo"
- PE-1615 Costume gonflable "Rodéo"
- PE-1616 Costume gonflable "Cow-boy"
- PE-1621 Costume gonflable "Fitness"
- PE-1620 Costume gonflable "Poussin"
- PE-1622 Costume gonflable "Cuisinier"
- PE-1623 Costume gonflable "Ballerine"
- PE-1624 Costume gonflable "Fantôme"
- PE-1625 Costume gonflable "Sorcière"
- PE-3435 Costume gonflable "Père Noël"
- PE-3436 Costume gonflable "Abeille"
- PE-3439 Costume gonflable "Indien"
- PE-3441 Costume gonflable "Viking"
- PE-3442 Costume gonflable "Homme de la Jungle"

Consignes importantes pour l'entretien du costume

- Avant le nettoyage, retirez toujours le compartiment à piles et la soufflerie !
 - Ne lavez pas le costume en machine et ne l'essorez pas !
 - Lavez le costume uniquement à la main et à l'eau froide.
 - N'utilisez jamais d'agent blanchissant, et ne le repassez pas.
- Produit 100 % polyester.



Consignes de sécurité

- Ce mode d'emploi vous permet de vous familiariser avec le fonctionnement du produit. Conservez-le précieusement afin de pouvoir le consulter en cas de besoin.
- Pour connaître les conditions de garantie, veuillez contacter votre revendeur. Veuillez également tenir compte des conditions générales de vente !
- Veillez à utiliser le produit uniquement comme indiqué dans la notice. Une mauvaise utilisation peut endommager le produit ou son environnement.
- Le démontage ou la modification du produit affecte sa sécurité. Attention, risque de blessures !
- N'ouvrez jamais l'appareil. Ne tentez jamais de réparer vous-même le produit !
- Manipulez le produit avec précaution. Un coup, un choc, ou une chute, même de faible hauteur, peut l'endommager.
- N'exposez pas le produit à la chaleur extrême.
- Vous devez absolument éviter tout contact avec des objets pointus, tranchants ou rugueux !
- N'exposez pas la soufflerie et le compartiment à piles à l'humidité.
- Ne plongez jamais la soufflerie et le compartiment à piles dans l'eau ni dans aucun autre liquide.
- Surveillez les enfants pour vous assurer qu'ils ne jouent pas avec l'appareil.
- Aucune garantie ne pourra être appliquée en cas de mauvaise utilisation.
- Le fabricant décline toute responsabilité en cas de dégâts matériels ou dommages (physiques ou moraux) dus à une mauvaise utilisation et/ou au non-respect des consignes de sécurité.
- Sous réserve de modification et d'erreur !

Consignes importantes sur les piles et leur recyclage

Les piles ne doivent **PAS** être jetées dans la poubelle ordinaire. Chaque consommateur est aujourd'hui obligé de jeter les piles usées dans les poubelles spécialement prévues à cet effet.

Vous pouvez déposer vos piles dans les déchèteries municipales et dans les lieux où elles sont vendues.

- Les accumulateurs délivrent parfois une tension plus faible que les piles alcalines. Dans la mesure du possible, utilisez l'appareil avec des piles alcalines plutôt que des accumulateurs.
- Maintenez les piles hors de portée des enfants.
- Les piles dont s'échappe du liquide sont dangereuses. Ne les manipulez pas sans gants adaptés.
- N'ouvrez pas les piles, ne les jetez pas au feu.
- Les piles normales ne sont pas rechargeables. Attention : risque d'explosion !
- N'utilisez ensemble que des piles du même type, et remplacez-les toutes en même temps !
- Retirez les piles de l'appareil si vous ne comptez pas l'utiliser pendant un long moment.

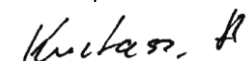
Consignes importantes pour le traitement des déchets

Cet appareil électronique ne doit **PAS** être jeté dans la poubelle de déchets ménagers. Pour l'enlèvement approprié des déchets, veuillez vous adresser aux points de ramassage publics de votre municipalité.

Les détails concernant l'emplacement d'un tel point de ramassage et des éventuelles restrictions de quantité existantes par jour/mois/année, ainsi que sur des frais éventuels de collecte, sont disponibles dans votre municipalité.

Déclaration de conformité

La société PEARL.GmbH déclare ces produits NC-8060, NC-8061, NC-8062, NC-8063, NC-8246, NC-8247, NC-8248, NC-8468, NC-8790, NC-8791, NC-8792, NX-7238, NX-7239, NX-7240, NX-7281, NX-7283, PE-1614, PE-1615, PE-1616, PE-1620, PE-1621, PE-1622, PE-1623, PE-1624, PE-1625, PE-3435, PE-3436, PE-3439, PE-3441 et PE-3442 conformes aux directives actuelles suivantes du Parlement Européen : 2004/108/CE, concernant la compatibilité électromagnétique, et 2011/65/UE, relative à la limitation de l'utilisation de certaines substances dangereuses dans les équipements électriques et électroniques.



Directeur Service Qualité
Dipl.-Ing. (FH) Andreas Kurtasz
13.08.2015