

Sehr geehrte Kundin, sehr geehrter Kunde,

vielen Dank für den Kauf dieses selbstaufblasenden Kostüms. Mehr Volumen bei weniger Gewicht macht Sie zum voluminösen Schwergewicht jeder Faschingsfeier.

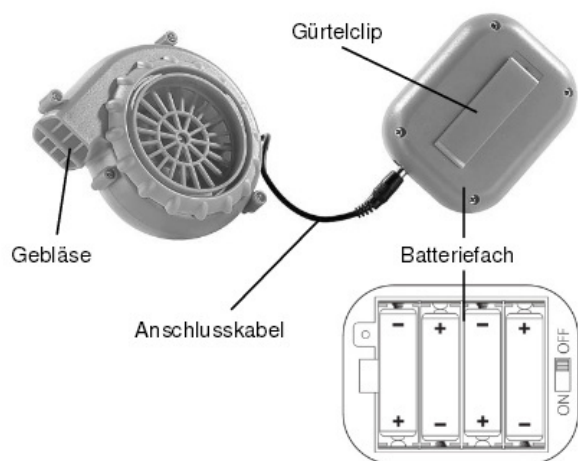
Bitte lesen Sie diese Bedienungsanleitung aufmerksam durch und beachten Sie die aufgeführten Hinweise und Tipps, damit Sie das selbstaufblasende Kostüm optimal einsetzen können.

Lieferumfang

- Selbstaufblasendes Kostüm
- Gebläse
- Batteriefach
- Polybeutel
- Bedienungsanleitung

Zusätzlich benötigt:

- 4 Batterien des Typs AA (Mignon)

Produktdetails

Inbetriebnahme

1. Entfernen Sie bitte alle Verpackungsmaterialien von Kostüm und Batteriefach.
2. Setzen Sie vier Batterien des Typs AA (Mignon) in das Batteriefach ein. Achten Sie dabei auf die Angaben zur Polarität im Batteriefach.

Verwendung

1. Befestigen Sie das Batteriefach mithilfe des Clips an Ihrem Gürtel oder in der Kostümtasche.
2. Steigen Sie in das Kostüm und verbinden Sie dann das Kabel des Ventilators mit dem Batteriefach. Stellen Sie den Schalter des Batteriefachs auf ON. Wenn die Batterien voll sind und richtig eingelegt wurden, hören Sie nun den Ventilator arbeiten.
3. Schließen Sie jetzt den Reißverschluss und ziehen Sie die Kordeln an Kopf, Armen und Beinen fest an. Schnüren Sie die Schnur, welche sich auf Hüfthöhe befindet, fest zu. Das Kostüm bläht sich in ca. 30 – 60 Sekunden komplett auf. Das Gebläse muss während des Tragens ständig laufen. Mit neuen Batterien läuft das Gebläse 6 bis 7 Stunden.
4. Ein Druckverlust während Bewegungen ist normal und wird durch das Gebläse wieder ausgeglichen.

Technische Daten

Stromversorgung	4 Batterien, Typ AA (Mignon)
Laufzeit (Gebläse)	Ca. 6 – 7 h (mit frischen Batterien)
Material (Kostüm)	100 % Terylene (Polyester)

Wichtige Hinweise zur Pflege des Kostüms

- Entfernen Sie vor der Reinigung stets Batteriefach und Gebläse!
 - Waschen Sie das Kostüm nicht in der Waschmaschine und schleudern Sie es nicht!
 - Reinigen Sie das Kostüm nur per Hand mit kaltem Wasser.
 - Benutzen Sie keine Bleichmittel und bügeln Sie es nicht.
- Produktmaterial 100% Terylene (Polyester).


Sicherheitshinweise

- Diese Bedienungsanleitung dient dazu, Sie mit der Funktionsweise dieses Produktes vertraut zu machen. Bewahren Sie diese Anleitung daher gut auf, damit Sie jederzeit darauf zugreifen können.

- Ein Umbauen oder Verändern des Produktes beeinträchtigt die Produktsicherheit. Achtung Verletzungsgefahr!
- Öffnen Sie das Produkt niemals eigenmächtig. Führen Sie Reparaturen nie selbst aus!
- Behandeln Sie das Produkt sorgfältig. Es kann durch Stöße, Schläge oder Fall aus bereits geringer Höhe beschädigt werden.
- Halten Sie das Produkt fern von extremer Hitze.
- Vermeiden Sie unbedingt den Kontakt mit scharfen, spitzen oder rauen Gegenständen
- Halten Sie das Gebläse und das Batteriefach fern von Feuchtigkeit.
- Tauchen Sie das Gebläse und das Batteriefach niemals in Wasser oder andere Flüssigkeiten.
- Technische Änderungen und Irrtümer vorbehalten!

Wichtige Hinweise zu Batterien und deren Entsorgung

Batterien gehören **NICHT** in den Hausmüll. Als Verbraucher sind Sie gesetzlich verpflichtet, gebrauchte Batterien zur fachgerechten Entsorgung zurückzugeben.

Sie können Ihre Batterien bei den öffentlichen Sammelstellen in Ihrer Gemeinde abgeben oder überall dort, wo Batterien der gleichen Art verkauft werden.

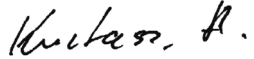
- Akkus haben eine niedrigere Ausgangsspannung als Batterien. Dies kann in manchen Fällen dazu führen, dass ein Gerät Batterien benötigt und mit Akkus nicht funktioniert.
- Batterien gehören nicht in die Hände von Kindern.
- Batterien, aus denen Flüssigkeit austritt, sind gefährlich. Berühren Sie diese nur mit geeigneten Handschuhen.
- Versuchen Sie nicht, Batterien zu öffnen und werfen Sie Batterien nicht in Feuer.
- Normale Batterien dürfen nicht wieder aufgeladen werden. Achtung Explosionsgefahr!
- Verwenden Sie immer Batterien desselben Typs zusammen und ersetzen Sie immer alle Batterien im Gerät zur selben Zeit!
- Nehmen Sie die Batterien aus dem Gerät, wenn Sie es für längere Zeit nicht benutzen.

Wichtige Hinweise zur Entsorgung

Dieses Elektrogerät gehört **nicht** in den Hausmüll. Für die fachgerechte Entsorgung wenden Sie sich bitte an die öffentlichen Sammelstellen in Ihrer Gemeinde. Einzelheiten zum Standort einer solchen Sammelstelle und über ggf. vorhandene Mengenbeschränkungen pro Tag/Monat/Jahr entnehmen Sie bitte den Informationen der jeweiligen Gemeinde.

Konformitätserklärung

Hiermit erklärt PEARL.GmbH, dass sich das Produkte NX-7283 in Übereinstimmung mit der EMV-Richtlinie 2004/108/EG und der RoHS-Richtlinie 2011/65/EU befindet.



Leiter Qualitätswesen
Dipl. Ing. (FH) Andreas Kurtasz
13.08.2015

Die ausführliche Konformitätserklärung finden Sie unter www.pearl.de/support. Geben Sie dort im Suchfeld die Artikelnummer NX-7240 ein.

Informationen und Antworten auf häufige Fragen (FAQs) zu vielen unserer Produkte sowie ggfs. aktualisierte Handbücher finden Sie auf der Internetseite:

www.playtastic.de

Geben Sie dort im Suchfeld die Artikelnummer oder den Artikelnamen ein.

Chère cliente, cher client,

Nous vous remercions d'avoir choisi ce costume gonflable. Imposez votre bonne humeur lors des fêtes de carnaval ou de fin d'années : gonflez ce costume et vous verrez que votre présence aura du poids sur la bonne ambiance de la fête !

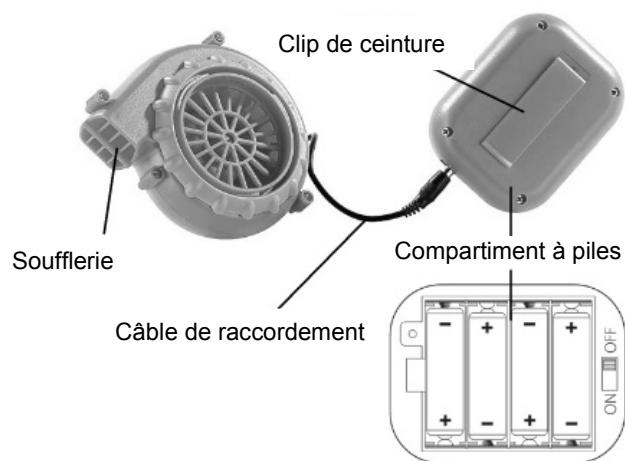
Afin d'utiliser au mieux votre nouveau produit, veuillez lire attentivement ce mode d'emploi et respecter les consignes et astuces suivantes.

Contenu

- Costume gonflable
- Soufflerie
- Compartiment à piles
- Sachet en polyéthylène
- Mode d'emploi

Accessoires requis (non fournis) :

- 4 piles AA (Mignon)

Description du produit

Mise en marche

1. Retirez et supprimez tous les matériaux d'emballage du costume et du compartiment à piles.
2. Insérez quatre piles de type AA dans le compartiment à piles. Respectez les consignes de polarité inscrites dans le compartiment à piles.

Utilisation

1. À l'aide du clip de fixation, fixez le compartiment à piles sur votre ceinture ou à la poche du costume.

2. Mettez le costume et branchez le câble de la soufflerie au compartiment à piles.

Placez l'interrupteur du compartiment à piles sur ON.

Si les piles sont pleines et correctement insérées, vous entendez alors travailler la soufflerie.

3. Fermez maintenant la fermeture à glissière et tirez fermement sur les cordons situés au niveau de la tête, des bras et des jambes. Nouez le cordon qui se trouve à hauteur de hanche.

Le costume se gonfle complètement en 30 à 60 secondes environ. La soufflerie doit rester active tant que vous portez le costume. Avec des piles neuves, la soufflerie fonctionne pendant 6 à 7 heures environ.

4. Une perte de pression lors de vos mouvements est normale ; elle est rapidement corrigée par la soufflerie.

Caractéristiques techniques

Alimentation	4 piles AA (Mignon)
Autonomie (soufflerie)	Env. 6 - 7 h (avec des piles neuves)
Matériau (costume)	100 % térylène (polyester)

Consignes importantes pour l'entretien du costume

- Avant le nettoyage, retirez toujours le compartiment à piles et la soufflerie !
- Ne lavez pas le costume en machine et ne l'essorez pas !
- Lavez le costume uniquement à la main et à l'eau froide.
- N'utilisez jamais d'agent blanchissant, et ne le repassez pas.

Produit 100 % polyester.


Consignes de sécurité

- Ce mode d'emploi vous permet de vous familiariser avec le fonctionnement du produit. Conservez-le précieusement afin de pouvoir le consulter en cas de besoin.
- Pour connaître les conditions de garantie, veuillez contacter votre revendeur. Veuillez également tenir compte des conditions générales de vente !
- Veillez à utiliser le produit uniquement comme indiqué dans la notice. Une mauvaise utilisation peut endommager le produit ou son environnement.
- Le démontage ou la modification du produit affecte sa sécurité. Attention, risque de blessures !
- N'ouvrez jamais l'appareil. Ne tentez jamais de réparer vous-même le produit !
- Manipulez le produit avec précaution. Un coup, un choc, ou une chute, même de faible hauteur, peut l'endommager.
- N'exposez pas le produit à la chaleur extrême.
- Vous devez absolument éviter tout contact avec des objets pointus, tranchants ou rugueux !
- N'exposez pas la soufflerie et le compartiment à piles à l'humidité.
- Ne plongez jamais la soufflerie et le compartiment à piles dans l'eau ni dans aucun autre liquide.
- Surveillez les enfants pour vous assurer qu'ils ne jouent pas avec l'appareil.
- Aucune garantie ne pourra être appliquée en cas de mauvaise utilisation.
- Le fabricant décline toute responsabilité en cas de dégâts matériels ou dommages (physiques ou moraux) dus à une mauvaise utilisation et/ou au non-respect des consignes de sécurité.
- Sous réserve de modification et d'erreur !

Consignes importantes sur les piles et leur recyclage

Les piles ne doivent **PAS** être jetées dans la poubelle ordinaire. Chaque consommateur est aujourd'hui obligé de jeter les piles usées dans les poubelles spécialement prévues à cet effet.

Vous pouvez déposer vos piles dans les déchèteries municipales et dans les lieux où elles sont vendues.

- Les accumulateurs délivrent parfois une tension plus faible que les piles alcalines. Dans la mesure du possible, utilisez l'appareil avec des piles alcalines plutôt que des accumulateurs.
- Maintenez les piles hors de portée des enfants.
- Les piles dont s'échappe du liquide sont dangereuses. Ne les manipulez pas sans gants adaptés.
- N'ouvrez pas les piles, ne les jetez pas au feu.
- Les piles normales ne sont pas rechargeables. Attention : risque d'explosion !
- N'utilisez ensemble que des piles du même type, et remplacez-les toutes en même temps !
- Retirez les piles de l'appareil si vous ne comptez pas l'utiliser pendant un long moment.

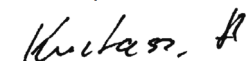
Consignes importantes pour le traitement des déchets

Cet appareil électronique ne doit PAS être jeté dans la poubelle de déchets ménagers. Pour l'enlèvement approprié des déchets, veuillez vous adresser aux points de ramassage publics de votre municipalité.

Les détails concernant l'emplacement d'un tel point de ramassage et des éventuelles restrictions de quantité existantes par jour/mois/année, ainsi que sur des frais éventuels de collecte, sont disponibles dans votre municipalité.

Déclaration de conformité

La société PEARL.GmbH déclare ce produit NX-7283 conforme aux directives actuelles suivantes du Parlement Européen : 2004/108/CE, concernant la compatibilité électromagnétique, et 2011/65/UE, relative à la limitation de l'utilisation de certaines substances dangereuses dans les équipements électriques et électroniques.



Directeur Service Qualité
Dipl.-Ing. (FH) Andreas Kurtasz
13.08.2015